



**Ente di Gestione per  
i Parchi e la Biodiversità  
Emilia Orientale**

*N. 33 Registro delle deliberazioni del Comitato esecutivo*

**VERBALE DI DELIBERAZIONE DEL COMITATO ESECUTIVO**

**SEDUTA del 29 aprile 2024**

L'anno **DUEMILAVENTIQUATTRO**, il giorno 29 del mese di aprile, alle ore 10 in videoconferenza, a seguito di convocazione del 23/04/2024, conservata in atti con Prot. n. 1513, si sono riuniti i componenti del Comitato Esecutivo.

All'atto della discussione del presente argomento, risultano, come di seguito indicato, presenti o assenti i seguenti componenti il Comitato Esecutivo:

<b>Nominativo</b>	<b>In rappresentanza di:</b>	<b>Qualifica</b>	<b>Presente</b>
Ceccoli Sandro	Ente di Gestione per i Parchi e la Biodiversità Emilia Orientale Comunità del Parco Regionale Abbazia di Monteveglio	Presidente	C
Minghetti Gabriele	Comunità del Parco regionale dei Gessi Bolognesi e Calanchi dell'Abbadessa	Consigliere	C
Franchi Romano	Comunità del Parco Storico regionale di Monte Sole	Consigliere	C
Masinara Marco	Comunità del Parco regionale dei Laghi di Suviana e Brasimone	Consigliere	no
Ballerini Mauro	Comunità del Parco regionale Corno alle Scale	Consigliere	C
Fabbri Maurizio	Città Metropolitana	Consigliere	no

**Presenti n. 4**

**Assenti n. 2**

Assiste in qualità di Direttore il Dott. Massimo Rossi.

Accertata la presenza del numero legale, Ceccoli Sandro, in qualità di PRESIDENTE, dichiara valida la seduta ed invita a passare alla discussione del n.1 dell'o.d.g. avente ad oggetto:

**Approvazione del Rendiconto della gestione anno 2023**

**VISTA LA PROPOSTA DEL  
RESPONSABILE DELL'AREA SERVIZI FINANZIARI  
IL COMITATO ESECUTIVO**

**Con votazione unanime**

**dispone:**

1. **di approvare** il Rendiconto della gestione per l'anno 2023, completo degli allegati previsti dalla normativa vigente ed allegati al presente atto quale parte integrante e sostanziale;
2. **di approvare** il Conto Economico e il Conto del Patrimonio per l'anno 2023, elaborati secondo i principi economico-patrimoniali introdotti dal D.Lgs. 118/2011, allegati al presente atto quale parte integrante e sostanziale;
3. **di dare atto** delle avvenute operazioni di verifica contabile e di riaccertamento dei residui attivi e passivi per l'anno 2023;
4. **di dare atto** che sono stati elaborati i nuovi allegati al Rendiconto di cui all'allegato n. 10 al D.Lgs. n. 118/2011, così come riformulati dal Decreto del MEF del 1° agosto 2019, in attuazione della legge n. 145/2018;
5. **di dare atto** che l'Ente risulta in equilibrio, come da comma 821 della legge 145/2018, in quanto presenta un risultato di competenza dell'esercizio non negativo, come desunto dal prospetto della verifica degli equilibri allegato al Rendiconto;
6. **di dare atto** che risultano rispettati tutti i principi del bilancio previsti dalla Legge<sup>1</sup>;
7. **di dare atto** che alla data di chiusura della gestione economico finanziaria per l'anno 2023 non esistono debiti fuori bilancio<sup>2</sup>;
8. **di dare atto** della mancanza di obbligatorietà della redazione del Bilancio Consolidato per l'anno 2023.

**Motivazione**

Con Delibera n. 85 del 20/12/2022 il Comitato Esecutivo ha approvato il Bilancio di Previsione per gli esercizi finanziari 2023-2025.

Con Delibera n. 47 del 27/07/2023 il Comitato Esecutivo ha approvato l'Assestamento generale e la salvaguardia degli equilibri del bilancio 2023-2025.

L'art. 228 del T.U.E.L. 267/00 prevede che prima dell'approvazione del Conto del bilancio l'Ente debba provvedere all'operazione di riaccertamento dei residui attivi e passivi, all'eliminazione

---

<sup>1</sup> Si veda l'art. 162 del D. Lgs. n. 267/2000 "Testo unico degli Enti Locali".

<sup>2</sup> Si vedano la Dichiarazioni dei Responsabili di posizione organizzativa conservate agli atti.

di quelli insussistenti e alla corretta imputazione in bilancio, secondo le modalità di cui all'art.3 comma 4, del decreto legislativo 23 giugno 2011, n.118 e successive modificazioni.

A tal fine il Responsabile finanziario ha effettuato le dovute operazioni di verifica contabile, le cui risultanze sono state approvate dal Comitato esecutivo con delibera n. 22 del 13/03/2024;

La normativa in vigore pone l'obbligo di approvare il Rendiconto della gestione di un esercizio finanziario entro il 30 aprile dell'anno successivo.

La Legge Regionale 24 del 23/12/2011, all'art. 6 comma 4 lettera f) dispone che al Comitato Esecutivo compete l'approvazione del Bilancio previo parere obbligatorio delle Comunità del Parco da rendersi entro 30 giorni dalla richiesta.

In data 13 marzo 2024 il Comitato Esecutivo ha proposto, con la delibera n. 25, lo schema di Rendiconto 2023, redatto secondo l'allegato 10 al D.Lgs. 118/2011, disponendone la trasmissione, per il parere, alle Comunità dei Parchi.

Ad oggi risultano trascorsi i tempi per rendere un parere e pertanto il Comitato Esecutivo può procedere all'approvazione definitiva entro i termini di legge.

Si dà atto che sono stati elaborati il Conto Economico e lo Stato Patrimoniale secondo i principi economico-patrimoniali introdotti dal D.Lgs. 118/2011, come illustrato nella relativa nota integrativa allegata al presente atto.

Si dà atto che sono stati elaborati gli allegati al Rendiconto di cui all'allegato n. 10 al D.Lgs. n. 118/2011, così come riformulati dal Decreto del MEF del 1° agosto 2019, in attuazione della legge n. 145/2018.

Si dà atto che l'Ente risulta in equilibrio, come da comma 821 della legge 145/2018, in quanto presenta un risultato di competenza dell'esercizio non negativo, come desunto dal prospetto della verifica degli equilibri allegato al Rendiconto.

Il Revisore dei Conti ha emesso in merito a tutta la documentazione parere favorevole, con Relazione n. 8 del 04/04/2024.

In data 13 marzo 2024 il Comitato Esecutivo ha approvato, con la delibera n. 20, il Gruppo amministrazione pubblica e il perimetro di consolidamento per il Bilancio consolidato 2023, dando atto della mancanza di obbligatorietà della redazione del Bilancio Consolidato per l'anno

2023, si dichiara pertanto formalmente che:

*"l'Ente non ha enti o società, controllate o partecipate, che, nel rispetto del principio applicato del bilancio consolidato, sono oggetto di consolidamento e che, conseguentemente, non procede all'approvazione del bilancio consolidato relativo all'esercizio precedente. Di tale dichiarazione è data evidenza distinta rispetto al rendiconto secondo le modalità previste per la pubblicazione dei bilanci e dei rendiconti."*

Si da' atto che risultano rispettati tutti i principi di bilancio previsti dalla Legge e che alla data di chiusura della gestione economico finanziaria per l'anno 2023 non esistono debiti fuori bilancio.

Risultano acquisiti i pareri favorevoli rilasciati dal Responsabile Finanziario in merito alla regolarità tecnica e alla regolarità contabile<sup>3</sup>.

Si dispone inoltre la pubblicazione sul sito istituzionale dell'Ente [www.enteparchi.bo.it](http://www.enteparchi.bo.it) sezione "Amministrazione trasparente" dei seguenti documenti anche in forma separata:

- schema di rendiconto semplificato per il cittadino a norma del DPCM 22/09/2014 e ss.mm.;
- dati relativi alle entrate e alle spese in formato tabellare aperto;
- piano degli indicatori e dei risultati di bilancio;
- prospetto spese di rappresentanza;
- collegamento ipertestuale ai propri dati contenuti nella BDAP.

## **Allegati**

come previsti dal D. Lgs 267/2000 e dal D.Lgs. 118/2011:

- Rendiconto della gestione armonizzato, comprendente i seguenti prospetti:
  - Gestione delle entrate
  - Quadro riassuntivo entrate per titoli
  - tabella dimostrativa degli accertamenti assunti nell'esercizio in corso e negli esercizi precedenti imputati agli esercizi successivi
  - prospetto degli accertamenti per titoli, tipologie e categorie
  - composizione del Fondo crediti di dubbia esigibilità
  - gestione delle spese
  - Quadro riassuntivo spese per titoli
  - Quadro riassuntivo spese per missioni
  - tabella dimostrativa degli impegni assunti nell'esercizio in corso e negli esercizi precedenti imputati agli esercizi successivi
  - impegni per missioni, programmi e macroaggregati

---

<sup>3</sup> Si veda l'art. 49 del D.Lgs. n. 267/2000 "Testo unico degli Enti Locali".

- composizione, per Missioni e Programmi, del Fondo pluriennale vincolato
- prospetto delle spese sostenute per l'utilizzo di contributi e trasferimenti da parte di organismi comunitari e internazionali
- riepilogo spese per titoli e macroaggregati
- allegato A1) Risultato di amministrazione – quote accantonate
- allegato A2) Risultato di amministrazione – quote vincolate
- allegato A3) Risultato di amministrazione – quote destinate agli investimenti
- Quadro generale riassuntivo
- Verifica equilibri
- prospetto dimostrativo del risultato di amministrazione
- Conto economico
- prospetto costi per Missione
- Stato patrimoniale attivo e passivo
- nota integrativa relativa alla contabilità Economico-patrimoniale
- relazione sulla gestione del CE
- relazione dell'Organo di revisione
- piano degli indicatori e dei risultati di bilancio
- prospetto dati SIOPE
- elenco dei residui attivi e passivi provenienti dagli esercizi anteriori a quello di competenza
- elenco dei crediti inesigibili, stralciati dal conto del bilancio
- elenco degli impegni finanziati dal fondo pluriennale vincolato di spesa
- indicatore annuale di tempestività dei pagamenti
- attestazione pagamenti effettuati dopo la scadenza dei termini
- prospetto spese di rappresentanza
- delibera relativa all'approvazione dell'Assestamento generale e alla salvaguardia degli equilibri di bilancio
- Conto del Tesoriere e Conti della gestione degli Agenti contabili.

ENTE DI GESTIONE DEI PARCHI  
E DELLA BIODIVERSITA' - EMILIA ORIENTALE  
**CONTO DEL BILANCIO - GESTIONE DELLE ENTRATE 2023**

TITOLO TIPOLOGIA	DENOMINAZIONE	RESIDUI ATTIVI AL 1/1/2023 (RS)		RISCOSSIONI IN C/RESIDUI (RR)		RIACCERTAMENTI RESIDUI (R)				RESIDUI ATTIVI DA ESERCIZI PRECEDENTI (EP = RS -RR+R)	
		PREVISIONI DEFINITIVE DI COMPETENZA (CP)		RISCOSSIONI IN C/COMPETENZA (RC)		ACCERTAMENTI (A)		MAGGIORI O MINORI ENTRATE DI COMPETENZA =A-CP		RESIDUI ATTIVI DA ESERCIZIO DI COMPETENZA (EC=A-RC)	
		PREVISIONI DEFINITIVE DI CASSA (CS)		TOTALE RISCOSSIONI (TR=RR+RC)		MAGGIORI O MINORI ENTRATE DI CASSA =TR-CS				TOTALE RESIDUI ATTIVI DA RIPORTARE (TR=EP+EC)	
	FONDO PLURIENNALE VINCOLATO PER SPESE CORRENTI (1)	CP	419.774,93								
	FONDO PLURIENNALE VINCOLATO PER SPESE IN CONTO CAPITALE (1)	CP	624.728,48								
	FONDO PLURIENNALE VINCOLATO PER INCREMENTO DI ATTIVITA'	CP	0,00								
	UTILIZZO AVANZO DI AMMINISTRAZIONE (2)	CP	891.596,66								
	- di cui Utilizzo Fondo anticipazioni di liquidità	CP	0,00								
	FONDO DI CASSA AL 1 GENNAIO DELL'ESERCIZIO	CS	1.638.195,87								
<b>TITOLO 2</b>	<b>TRASFERIMENTI CORRENTI</b>										
<b>20101</b>	<b>Tipologia 101: Trasferimenti correnti da Amministrazioni pubbliche</b>	<b>RS</b>	457.149,93	<b>RR</b>	437.586,35	<b>R</b>	5.436,42			<b>EP</b>	25.000,00
		<b>CP</b>	2.315.367,70	<b>RC</b>	1.770.873,89	<b>A</b>	2.294.747,07	<b>CP</b>	-20.620,63	<b>EC</b>	523.873,18
		<b>CS</b>	2.772.517,63	<b>TR</b>	2.208.460,24	<b>CS</b>	-564.057,39			<b>TR</b>	548.873,18
<b>20000</b>	<b>Totale TITOLO 2 TRASFERIMENTI CORRENTI</b>	<b>RS</b>	457.149,93	<b>RR</b>	437.586,35	<b>R</b>	5.436,42			<b>EP</b>	25.000,00
		<b>CP</b>	2.315.367,70	<b>RC</b>	1.770.873,89	<b>A</b>	2.294.747,07	<b>CP</b>	-20.620,63	<b>EC</b>	523.873,18
		<b>CS</b>	2.772.517,63	<b>TR</b>	2.208.460,24	<b>CS</b>	-564.057,39			<b>TR</b>	548.873,18

ENTE DI GESTIONE DEI PARCHI  
E DELLA BIODIVERSITA' - EMILIA ORIENTALE  
**CONTO DEL BILANCIO - GESTIONE DELLE ENTRATE 2023**

TITOLO TIPOLOGIA	DENOMINAZIONE	RESIDUI ATTIVI AL 1/1/2023 (RS)		RISCOSSIONI IN C/RESIDUI (RR)		RIACCERTAMENTI RESIDUI (R)				RESIDUI ATTIVI DA ESERCIZI PRECEDENTI (EP = RS -RR+R)	
		PREVISIONI DEFINITIVE DI COMPETENZA (CP)		RISCOSSIONI IN C/COMPETENZA (RC)		ACCERTAMENTI (A)		MAGGIORI O MINORI ENTRATE DI COMPETENZA =A-CP		RESIDUI ATTIVI DA ESERCIZIO DI COMPETENZA (EC=A-RC)	
		PREVISIONI DEFINITIVE DI CASSA (CS)		TOTALE RISCOSSIONI (TR=RR+RC)		MAGGIORI O MINORI ENTRATE DI CASSA =TR-CS				TOTALE RESIDUI ATTIVI DA RIPORTARE (TR=EP+EC)	
<b>TITOLO 3</b>	<b>ENTRATE EXTRATRIBUTARIE</b>										
<b>30100</b>	<b>Tipologia 100: Vendita di beni e servizi e proventi derivanti dalla gestione dei beni</b>	<b>RS</b>	258.457,54	<b>RR</b>	28.522,68	<b>R</b>	-36.717,68			<b>EP</b>	193.217,18
		<b>CP</b>	173.600,00	<b>RC</b>	89.331,13	<b>A</b>	176.316,83	<b>CP</b>	2.716,83	<b>EC</b>	86.985,70
		<b>CS</b>	432.057,54	<b>TR</b>	117.853,81	<b>CS</b>	-314.203,73			<b>TR</b>	280.202,88
<b>30200</b>	<b>Tipologia 200: Proventi derivanti dall'attività di controllo e repressione delle irregolarità e degli illeciti</b>	<b>RS</b>	25.278,12	<b>RR</b>	1.574,96	<b>R</b>	502,70			<b>EP</b>	24.205,86
		<b>CP</b>	54.200,00	<b>RC</b>	28.990,61	<b>A</b>	64.000,11	<b>CP</b>	9.800,11	<b>EC</b>	35.009,50
		<b>CS</b>	79.478,12	<b>TR</b>	30.565,57	<b>CS</b>	-48.912,55			<b>TR</b>	59.215,36
<b>30300</b>	<b>Tipologia 300: Interessi attivi</b>	<b>RS</b>	0,00	<b>RR</b>	0,00	<b>R</b>	0,00			<b>EP</b>	0,00
		<b>CP</b>	0,00	<b>RC</b>	0,00	<b>A</b>	0,00	<b>CP</b>	0,00	<b>EC</b>	0,00
		<b>CS</b>	0,00	<b>TR</b>	0,00	<b>CS</b>	0,00			<b>TR</b>	0,00
<b>30500</b>	<b>Tipologia 500: Rimborsi e altre entrate correnti</b>	<b>RS</b>	18.353,84	<b>RR</b>	0,00	<b>R</b>	0,00			<b>EP</b>	18.353,84
		<b>CP</b>	71.339,72	<b>RC</b>	56.536,07	<b>A</b>	59.881,07	<b>CP</b>	-11.458,65	<b>EC</b>	3.345,00
		<b>CS</b>	89.693,56	<b>TR</b>	56.536,07	<b>CS</b>	-33.157,49			<b>TR</b>	21.698,84
<b>30000</b>	<b>Totale TITOLO 3 ENTRATE EXTRATRIBUTARIE</b>	<b>RS</b>	302.089,50	<b>RR</b>	30.097,64	<b>R</b>	-36.214,98			<b>EP</b>	235.776,88
		<b>CP</b>	299.139,72	<b>RC</b>	174.857,81	<b>A</b>	300.198,01	<b>CP</b>	1.058,29	<b>EC</b>	125.340,20
		<b>CS</b>	601.229,22	<b>TR</b>	204.955,45	<b>CS</b>	-396.273,77			<b>TR</b>	361.117,08

ENTE DI GESTIONE DEI PARCHI  
E DELLA BIODIVERSITA' - EMILIA ORIENTALE  
**CONTO DEL BILANCIO - GESTIONE DELLE ENTRATE 2023**

TITOLO TIPOLOGIA	DENOMINAZIONE	RESIDUI ATTIVI AL 1/1/2023 (RS)		RISCOSSIONI IN C/RESIDUI (RR)		RIACCERTAMENTI RESIDUI (R)				RESIDUI ATTIVI DA ESERCIZI PRECEDENTI (EP = RS -RR+R)	
		PREVISIONI DEFINITIVE DI COMPETENZA (CP)		RISCOSSIONI IN C/COMPETENZA (RC)		ACCERTAMENTI (A)		MAGGIORI O MINORI ENTRATE DI COMPETENZA =A-CP		RESIDUI ATTIVI DA ESERCIZIO DI COMPETENZA (EC=A-RC)	
		PREVISIONI DEFINITIVE DI CASSA (CS)		TOTALE RISCOSSIONI (TR=RR+RC)		MAGGIORI O MINORI ENTRATE DI CASSA =TR-CS				TOTALE RESIDUI ATTIVI DA RIPORTARE (TR=EP+EC)	
<b>TITOLO 4</b>	<b>ENTRATE IN CONTO CAPITALE</b>										
<b>40200</b>	<b>Tipologia 200: Contributi agli investimenti</b>	<b>RS</b>	768.169,69	<b>RR</b>	366.942,24	<b>R</b>	-20.816,37			<b>EP</b>	380.411,08
		<b>CP</b>	662.595,63	<b>RC</b>	23.960,91	<b>A</b>	417.567,55	<b>CP</b>	-245.028,08	<b>EC</b>	393.606,64
		<b>CS</b>	1.430.765,32	<b>TR</b>	390.903,15	<b>CS</b>	-1.039.862,17			<b>TR</b>	774.017,72
<b>40300</b>	<b>Tipologia 300: Altri trasferimenti in conto capitale</b>	<b>RS</b>	0,00	<b>RR</b>	0,00	<b>R</b>	0,00			<b>EP</b>	0,00
		<b>CP</b>	680.254,42	<b>RC</b>	0,00	<b>A</b>	0,00	<b>CP</b>	-680.254,42	<b>EC</b>	0,00
		<b>CS</b>	680.254,42	<b>TR</b>	0,00	<b>CS</b>	-680.254,42			<b>TR</b>	0,00
<b>40400</b>	<b>Tipologia 400: Entrate da alienazione di beni materiali e immateriali</b>	<b>RS</b>	40.639,37	<b>RR</b>	0,00	<b>R</b>	-40.639,37			<b>EP</b>	0,00
		<b>CP</b>	0,00	<b>RC</b>	0,00	<b>A</b>	0,00	<b>CP</b>	0,00	<b>EC</b>	0,00
		<b>CS</b>	40.639,37	<b>TR</b>	0,00	<b>CS</b>	-40.639,37			<b>TR</b>	0,00
<b>40000</b>	<b>Totale TITOLO 4 ENTRATE IN CONTO CAPITALE</b>	<b>RS</b>	808.809,06	<b>RR</b>	366.942,24	<b>R</b>	-61.455,74			<b>EP</b>	380.411,08
		<b>CP</b>	1.342.850,05	<b>RC</b>	23.960,91	<b>A</b>	417.567,55	<b>CP</b>	-925.282,50	<b>EC</b>	393.606,64
		<b>CS</b>	2.151.659,11	<b>TR</b>	390.903,15	<b>CS</b>	-1.760.755,96			<b>TR</b>	774.017,72



ENTE DI GESTIONE DEI PARCHI  
E DELLA BIODIVERSITA' - EMILIA ORIENTALE  
**CONTO DEL BILANCIO - GESTIONE DELLE ENTRATE 2023**

TITOLO TIPOLOGIA	DENOMINAZIONE	RESIDUI ATTIVI AL 1/1/2023 (RS)		RISCOSSIONI IN C/RESIDUI (RR)		RIACCERTAMENTI RESIDUI (R)		RESIDUI ATTIVI DA ESERCIZI PRECEDENTI (EP = RS -RR+R)			
		PREVISIONI DEFINITIVE DI COMPETENZA (CP)		RISCOSSIONI IN C/COMPETENZA (RC)		ACCERTAMENTI (A)		MAGGIORI O MINORI ENTRATE DI COMPETENZA =A-CP			
		PREVISIONI DEFINITIVE DI CASSA (CS)		TOTALE RISCOSSIONI (TR=RR+RC)		MAGGIORI O MINORI ENTRATE DI CASSA =TR-CS		TOTALE RESIDUI ATTIVI DA RIPORTARE (TR=EP+EC)			
<b>TITOLO 7</b>	<b>ANTICIPAZIONI DA ISTITUTO TESORIERE/CASSIERE</b>										
<b>70100</b>	<b>Tipologia 100: Anticipazioni da istituto tesoriere/cassiere</b>	<b>RS</b>	0,00	<b>RR</b>	0,00	<b>R</b>	0,00	<b>CP</b>	-515.950,16	<b>EP</b>	0,00
		<b>CP</b>	515.950,16	<b>RC</b>	0,00	<b>A</b>	0,00	<b>CP</b>	-515.950,16	<b>EC</b>	0,00
		<b>CS</b>	515.950,16	<b>TR</b>	0,00	<b>CS</b>	-515.950,16			<b>TR</b>	0,00
<b>70000</b>	<b>Totale TITOLO 7 ANTICIPAZIONI DA ISTITUTO TESORIERE/CASSIERE</b>	<b>RS</b>	0,00	<b>RR</b>	0,00	<b>R</b>	0,00	<b>CP</b>	-515.950,16	<b>EP</b>	0,00
		<b>CP</b>	515.950,16	<b>RC</b>	0,00	<b>A</b>	0,00	<b>CP</b>	-515.950,16	<b>EC</b>	0,00
		<b>CS</b>	515.950,16	<b>TR</b>	0,00	<b>CS</b>	-515.950,16			<b>TR</b>	0,00

ENTE DI GESTIONE DEI PARCHI  
E DELLA BIODIVERSITA' - EMILIA ORIENTALE  
**CONTO DEL BILANCIO - GESTIONE DELLE ENTRATE 2023**

TITOLO TIPOLOGIA	DENOMINAZIONE	RESIDUI ATTIVI AL 1/1/2023 (RS)		RISCOSSIONI IN C/RESIDUI (RR)		RIACCERTAMENTI RESIDUI (R)				RESIDUI ATTIVI DA ESERCIZI PRECEDENTI (EP = RS -RR+R)	
		PREVISIONI DEFINITIVE DI COMPETENZA (CP)		RISCOSSIONI IN C/COMPETENZA (RC)		ACCERTAMENTI (A)		MAGGIORI O MINORI ENTRATE DI COMPETENZA =A-CP		RESIDUI ATTIVI DA ESERCIZIO DI COMPETENZA (EC=A-RC)	
		PREVISIONI DEFINITIVE DI CASSA (CS)		TOTALE RISCOSSIONI (TR=RR+RC)		MAGGIORI O MINORI ENTRATE DI CASSA =TR-CS				TOTALE RESIDUI ATTIVI DA RIPORTARE (TR=EP+EC)	
<b>TITOLO 9</b>	<b>ENTRATE PER CONTO TERZI E PARTITE DI GIRO</b>										
<b>90100</b>	<b>Tipologia 100: Entrate per partite di giro</b>	<b>RS</b>	10,00	<b>RR</b>	0,00	<b>R</b>	-10,00			<b>EP</b>	0,00
		<b>CP</b>	523.000,00	<b>RC</b>	376.019,51	<b>A</b>	376.448,28	<b>CP</b>	-146.551,72	<b>EC</b>	428,77
		<b>CS</b>	523.010,00	<b>TR</b>	376.019,51	<b>CS</b>	-146.990,49			<b>TR</b>	428,77
<b>90200</b>	<b>Tipologia 200: Entrate per conto terzi</b>	<b>RS</b>	0,00	<b>RR</b>	0,00	<b>R</b>	0,00			<b>EP</b>	0,00
		<b>CP</b>	30.000,00	<b>RC</b>	2.681,00	<b>A</b>	2.681,00	<b>CP</b>	-27.319,00	<b>EC</b>	0,00
		<b>CS</b>	30.000,00	<b>TR</b>	2.681,00	<b>CS</b>	-27.319,00			<b>TR</b>	0,00
<b>90000</b>	<b>Totale TITOLO 9 ENTRATE PER CONTO TERZI E PARTITE DI GIRO</b>	<b>RS</b>	10,00	<b>RR</b>	0,00	<b>R</b>	-10,00			<b>EP</b>	0,00
		<b>CP</b>	553.000,00	<b>RC</b>	378.700,51	<b>A</b>	379.129,28	<b>CP</b>	-173.870,72	<b>EC</b>	428,77
		<b>CS</b>	553.010,00	<b>TR</b>	378.700,51	<b>CS</b>	-174.309,49			<b>TR</b>	428,77
	<b>TOTALE TITOLI</b>	<b>RS</b>	1.568.058,49	<b>RR</b>	834.626,23	<b>R</b>	-92.244,30			<b>EP</b>	641.187,96
		<b>CP</b>	5.026.307,63	<b>RC</b>	2.348.393,12	<b>A</b>	3.391.641,91	<b>CP</b>	-1.634.665,72	<b>EC</b>	1.043.248,79
		<b>CS</b>	6.594.366,12	<b>TR</b>	3.183.019,35	<b>CS</b>	-3.411.346,77			<b>TR</b>	1.684.436,75
	<b>TOTALE GENERALE DELLE ENTRATE</b>	<b>RS</b>	1.568.058,49	<b>RR</b>	834.626,23	<b>R</b>	-92.244,30			<b>EP</b>	641.187,96
		<b>CP</b>	6.962.407,70	<b>RC</b>	2.348.393,12	<b>A</b>	3.391.641,91	<b>CP</b>	-1.634.665,72	<b>EC</b>	1.043.248,79
		<b>CS</b>	8.232.561,99	<b>TR</b>	3.183.019,35	<b>CS</b>	-3.411.346,77			<b>TR</b>	1.684.436,75

ENTE DI GESTIONE DEI PARCHI  
E DELLA BIODIVERSITA' - EMILIA ORIENTALE

**CONTO DEL BILANCIO - RIEPILOGO GENERALE DELLE ENTRATE 2023**

TITOLO	DENOMINAZIONE	RESIDUI ATTIVI AL 1/1/2023 (RS)		RISCOSSIONI IN C/RESIDUI (RR)		RIACCERTAMENTI RESIDUI (R)		RESIDUI ATTIVI DA ESERCIZI PRECEDENTI (EP = RS -RR+R)			
		PREVISIONI DEFINITIVE DI COMPETENZA (CP)		RISCOSSIONI IN C/COMPETENZA (RC)		ACCERTAMENTI (A)		MAGGIORI O MINORI ENTRATE DI COMPETENZA =A-CP			
		PREVISIONI DEFINITIVE DI CASSA (CS)		TOTALE RISCOSSIONI (TR=RR+RC)		MAGGIORI O MINORI ENTRATE DI CASSA =TR-CS		TOTALE RESIDUI ATTIVI DA RIPORTARE (TR=EP+EC)			
	FONDO PLURIENNALE VINCOLATO PER SPESE CORRENTI (1)	CP	419.774,93								
	FONDO PLURIENNALE VINCOLATO PER SPESE IN CONTO CAPITALE (1)	CP	624.728,48								
	FONDO PLURIENNALE VINCOLATO PER INCREMENTO DI ATTIVITA'	CP	0,00								
	UTILIZZO AVANZO DI AMMINISTRAZIONE (2)	CP	891.596,66								
	- di cui Utilizzo Fondo anticipazioni di liquidità	CP	0,00								
	FONDO DI CASSA AL 1 GENNAIO DELL'ESERCIZIO	CS	1.638.195,87								
<b>TITOLO 1</b>	<b>ENTRATE CORRENTI DI NATURA TRIBUTARIA, CONTRIBUTIVA E PEREQUATIVA</b>	RS	0,00	RR	0,00	R	0,00	CP	0,00	EP	0,00
		CP	0,00	RC	0,00	A	0,00	CP	0,00	EC	0,00
		CS	0,00	TR	0,00	CS	0,00			TR	0,00
<b>TITOLO 2</b>	<b>TRASFERIMENTI CORRENTI</b>	RS	457.149,93	RR	437.586,35	R	5.436,42	CP	-20.620,63	EP	25.000,00
		CP	2.315.367,70	RC	1.770.873,89	A	2.294.747,07	CP	-20.620,63	EC	523.873,18
		CS	2.772.517,63	TR	2.208.460,24	CS	-564.057,39			TR	548.873,18
<b>TITOLO 3</b>	<b>ENTRATE EXTRATRIBUTARIE</b>	RS	302.089,50	RR	30.097,64	R	-36.214,98	CP	1.058,29	EP	235.776,88
		CP	299.139,72	RC	174.857,81	A	300.198,01	CP	1.058,29	EC	125.340,20
		CS	601.229,22	TR	204.955,45	CS	-396.273,77			TR	361.117,08
<b>TITOLO 4</b>	<b>ENTRATE IN CONTO CAPITALE</b>	RS	808.809,06	RR	366.942,24	R	-61.455,74	CP	-925.282,50	EP	380.411,08
		CP	1.342.850,05	RC	23.960,91	A	417.567,55	CP	-925.282,50	EC	393.606,64
		CS	2.151.659,11	TR	390.903,15	CS	-1.760.755,96			TR	774.017,72
<b>TITOLO 5</b>	<b>ENTRATE DA RIDUZIONE DI ATTIVITA' FINANZIARIE</b>	RS	0,00	RR	0,00	R	0,00	CP	0,00	EP	0,00
		CP	0,00	RC	0,00	A	0,00	CP	0,00	EC	0,00
		CS	0,00	TR	0,00	CS	0,00			TR	0,00
<b>TITOLO 6</b>	<b>ACCENSIONE PRESTITI</b>	RS	0,00	RR	0,00	R	0,00	CP	0,00	EP	0,00
		CP	0,00	RC	0,00	A	0,00	CP	0,00	EC	0,00
		CS	0,00	TR	0,00	CS	0,00			TR	0,00
<b>TITOLO 7</b>	<b>ANTICIPAZIONI DA ISTITUTO TESORIERE/CASSIERE</b>	RS	0,00	RR	0,00	R	0,00	CP	-515.950,16	EP	0,00
		CP	515.950,16	RC	0,00	A	0,00	CP	-515.950,16	EC	0,00
		CS	515.950,16	TR	0,00	CS	-515.950,16			TR	0,00

ENTE DI GESTIONE DEI PARCHI  
E DELLA BIODIVERSITA' - EMILIA ORIENTALE

**CONTO DEL BILANCIO - RIEPILOGO GENERALE DELLE ENTRATE 2023**

TITOLO	DENOMINAZIONE	RESIDUI ATTIVI AL 1/1/2023 (RS)		RISCOSSIONI IN C/RESIDUI (RR)		RIACCERTAMENTI RESIDUI (R)		RESIDUI ATTIVI DA ESERCIZI PRECEDENTI (EP = RS -RR+R)			
		PREVISIONI DEFINITIVE DI COMPETENZA (CP)		RISCOSSIONI IN C/COMPETENZA (RC)		ACCERTAMENTI (A)		MAGGIORI O MINORI ENTRATE DI COMPETENZA =A-CP			
		PREVISIONI DEFINITIVE DI CASSA (CS)		TOTALE RISCOSSIONI (TR=RR+RC)		MAGGIORI O MINORI ENTRATE DI CASSA =TR-CS		TOTALE RESIDUI ATTIVI DA RIPORTARE (TR=EP+EC)			
<b>TITOLO 9</b>	<b>ENTRATE PER CONTO TERZI E PARTITE DI GIRO</b>	<b>RS</b>	10,00	<b>RR</b>	0,00	<b>R</b>	-10,00		<b>EP</b>	0,00	
		<b>CP</b>	553.000,00	<b>RC</b>	378.700,51	<b>A</b>	379.129,28	<b>CP</b>	-173.870,72	<b>EC</b>	428,77
		<b>CS</b>	553.010,00	<b>TR</b>	378.700,51	<b>CS</b>	-174.309,49			<b>TR</b>	428,77
<b>TOTALE TITOLI</b>		<b>RS</b>	1.568.058,49	<b>RR</b>	834.626,23	<b>R</b>	-92.244,30		<b>EP</b>	641.187,96	
		<b>CP</b>	5.026.307,63	<b>RC</b>	2.348.393,12	<b>A</b>	3.391.641,91	<b>CP</b>	-1.634.665,72	<b>EC</b>	1.043.248,79
		<b>CS</b>	6.594.366,12	<b>TR</b>	3.183.019,35	<b>CS</b>	-3.411.346,77			<b>TR</b>	1.684.436,75
<b>TOTALE GENERALE DELLE ENTRATE</b>		<b>RS</b>	1.568.058,49	<b>RR</b>	834.626,23	<b>R</b>	-92.244,30		<b>EP</b>	641.187,96	
		<b>CP</b>	6.962.407,70	<b>RC</b>	2.348.393,12	<b>A</b>	3.391.641,91	<b>CP</b>	-1.634.665,72	<b>EC</b>	1.043.248,79
		<b>CS</b>	8.232.561,99	<b>TR</b>	3.183.019,35	<b>CS</b>	-3.411.346,77			<b>TR</b>	1.684.436,75

ENTE DI GESTIONE DEI PARCHI  
E DELLA BIODIVERSITA' - EMILIA ORIENTALE

ACCERTAMENTI ASSUNTI NELL'ESERCIZIO 2023 E NEGLI ESERCIZI PRECEDENTI IMPUTATI ALL'ANNO 2024 E SEGUENTI

TITOLI E TIPOLOGIE DI ENTRATA		2024		2025		Anni successivi
		Previsioni di competenza	Accertamenti	Previsioni di competenza del bilancio pluriennale	Accertamenti	Accertamenti
	<b>TITOLO 2 - TRASFERIMENTI CORRENTI</b>					
20101	Tipologia 101: Trasferimenti correnti da Amministrazioni pubbliche	1.882.158,10	127.388,48	1.868.658,10	0,00	0,00
20000	<b>Totale TITOLO 2</b>	1.882.158,10	127.388,48	1.868.658,10	0,00	0,00
	<b>TITOLO 3 - ENTRATE EXTRATRIBUTARIE</b>					
30100	Tipologia 100: Vendita di beni e servizi e proventi derivanti dalla gestione dei beni	174.600,00	64.000,00	176.600,00	64.000,00	0,00
30200	Tipologia 200: Proventi derivanti dall'attività di controllo e repressione delle irregolarità e degli illeciti	11.200,00	0,00	11.200,00	0,00	0,00
30300	Tipologia 300: Interessi attivi	0,00	0,00	0,00	0,00	0,00
30500	Tipologia 500: Rimborsi e altre entrate correnti	16.200,00	0,00	16.200,00	0,00	0,00
30000	<b>Totale TITOLO 3</b>	202.000,00	64.000,00	204.000,00	64.000,00	0,00
	<b>TITOLO 4 - ENTRATE IN CONTO CAPITALE</b>					
40200	Tipologia 200: Contributi agli investimenti	245.028,07	245.028,07	0,00	0,00	0,00
40300	Tipologia 300: Altri trasferimenti in conto capitale	680.254,42	680.254,42	0,00	0,00	0,00
40400	Tipologia 400: Entrate da alienazione di beni materiali e immateriali	0,00	0,00	0,00	0,00	0,00
40000	<b>Totale TITOLO 4</b>	925.282,49	925.282,49	0,00	0,00	0,00
	<b>TITOLO 9 - ENTRATE PER CONTO TERZI E PARTITE DI GIRO</b>					

ENTE DI GESTIONE DEI PARCHI  
E DELLA BIODIVERSITA' - EMILIA ORIENTALE

**ACCERTAMENTI ASSUNTI NELL'ESERCIZIO 2023 E NEGLI ESERCIZI PRECEDENTI IMPUTATI ALL'ANNO 2024 E SEGUENTI**

TITOLI E TIPOLOGIE DI ENTRATA		2024		2025		Anni successivi
		Previsioni di competenza	Accertamenti	Previsioni di competenza del bilancio pluriennale	Accertamenti	Accertamenti
<b>90100</b>	<b>Tipologia 100: Entrate per partite di giro</b>	523.000,00	0,00	523.000,00	0,00	0,00
<b>90200</b>	<b>Tipologia 200: Entrate per conto terzi</b>	30.000,00	0,00	30.000,00	0,00	0,00
<b>90000</b>	<b>Totale TITOLO 9</b>	553.000,00	0,00	553.000,00	0,00	0,00
	<b>TOTALE GENERALE</b>	3.562.440,59	1.116.670,97	2.625.658,10	64.000,00	0,00

ENTE DI GESTIONE DEI PARCHI  
E DELLA BIODIVERSITA' - EMILIA ORIENTALE  
PROSPETTO DELLE ENTRATE DI BILANCIO PER TITOLI, TIPOLOGIE E CATEGORIE  
ENTI LOCALI - 2023

TITOLO TIPOLOGIA CATEGORIA	DENOMINAZIONE	ACCERTAMENTI	di cui entrate non ricorrenti	RISCOSSIONI IN C/COMPETENZA	RISCOSSIONI IN C/RESIDUI
	<b>TRASFERIMENTI CORRENTI</b>				
<b>2010100</b>	<b>Tipologia 101: Trasferimenti correnti da Amministrazioni pubbliche</b>	<b>2.294.747,07</b>	<b>406.054,40</b>	<b>1.770.873,89</b>	<b>437.586,35</b>
2010101	Trasferimenti correnti da Amministrazioni CENTRALI	10.979,37	0,00	10.979,37	0,00
2010102	Trasferimenti correnti da Amministrazioni LOCALI	2.283.767,70	406.054,40	1.759.894,52	437.586,35
<b>2000000</b>	<b>Totale TITOLO 2</b>	<b>2.294.747,07</b>	<b>406.054,40</b>	<b>1.770.873,89</b>	<b>437.586,35</b>
	<b>ENTRATE EXTRATRIBUTARIE</b>				
<b>3010000</b>	<b>Tipologia 100: Vendita di beni e servizi e proventi derivanti dalla gestione dei beni</b>	<b>176.316,83</b>	<b>0,00</b>	<b>89.331,13</b>	<b>28.522,68</b>
3010100	Vendita di beni	9.768,74	0,00	4.856,70	646,50
3010200	Entrate dalla vendita e dall'erogazione di servizi	55.268,63	0,00	53.133,63	1.045,00
3010300	Proventi derivanti dalla gestione dei beni	111.279,46	0,00	31.340,80	26.831,18
<b>3020000</b>	<b>Tipologia 200: Proventi derivanti dall'attività di controllo e repressione delle irregolarità e degli illeciti</b>	<b>64.000,11</b>	<b>64.000,11</b>	<b>28.990,61</b>	<b>1.574,96</b>
3020200	Entrate da famiglie derivanti dall'attività di controllo e repressione delle irregolarità e degli illeciti	64.000,11	64.000,11	28.990,61	1.574,96
<b>3030000</b>	<b>Tipologia 300: Interessi attivi</b>	<b>0,00</b>	<b>0,00</b>	<b>0,00</b>	<b>0,00</b>
3030300	Altri interessi attivi	0,00	0,00	0,00	0,00
<b>3050000</b>	<b>Tipologia 500: Rimborsi e altre entrate correnti</b>	<b>59.881,07</b>	<b>29.504,95</b>	<b>56.536,07</b>	<b>0,00</b>
3050200	Rimborsi in entrata	0,00	0,00	0,00	0,00
3059900	Altre entrate correnti n.a.c.	59.881,07	29.504,95	56.536,07	0,00
<b>3000000</b>	<b>Totale TITOLO 3</b>	<b>300.198,01</b>	<b>93.505,06</b>	<b>174.857,81</b>	<b>30.097,64</b>
	<b>ENTRATE IN CONTO CAPITALE</b>				
<b>4020000</b>	<b>Tipologia 200: Contributi agli investimenti</b>	<b>417.567,55</b>	<b>0,00</b>	<b>23.960,91</b>	<b>366.942,24</b>

ENTE DI GESTIONE DEI PARCHI  
E DELLA BIODIVERSITA' - EMILIA ORIENTALE  
**PROSPETTO DELLE ENTRATE DI BILANCIO PER TITOLI, TIPOLOGIE E CATEGORIE  
ENTI LOCALI - 2023**

TITOLO TIPOLOGIA CATEGORIA	DENOMINAZIONE	ACCERTAMENTI	<i>di cui entrate non ricorrenti</i>	RISCOSSIONI IN C/COMPETENZA	RISCOSSIONI IN C/RESIDUI
4020100	Contributi agli investimenti da amministrazioni pubbliche	417.567,55	0,00	23.960,91	366.942,24
4020300	Contributi agli investimenti da Imprese	0,00	0,00	0,00	0,00
4020500	Contributi agli investimenti dall'Unione Europea e dal Resto del Mondo	0,00	0,00	0,00	0,00
<b>4030000</b>	<b>Tipologia 300: Altri trasferimenti in conto capitale</b>	<b>0,00</b>	<b>0,00</b>	<b>0,00</b>	<b>0,00</b>
4031200	Altri trasferimenti in conto capitale da Imprese	0,00	0,00	0,00	0,00
4031400	Altri trasferimenti in conto capitale dall'Unione Europea e dal Resto del Mondo	0,00	0,00	0,00	0,00
<b>4040000</b>	<b>Tipologia 400: Entrate da alienazione di beni materiali e immateriali</b>	<b>0,00</b>	<b>0,00</b>	<b>0,00</b>	<b>0,00</b>
4040100	Alienazione di beni materiali	0,00	0,00	0,00	0,00
4040200	Cessione di Terreni e di beni materiali non prodotti	0,00	0,00	0,00	0,00
<b>4000000</b>	<b>Totale TITOLO 4</b>	<b>417.567,55</b>	<b>0,00</b>	<b>23.960,91</b>	<b>366.942,24</b>
	<b>ANTICIPAZIONI DA ISTITUTO TESORIERE/CASSIERE</b>				
<b>7010000</b>	<b>Tipologia 100: Anticipazioni da istituto tesoriere/cassiere</b>	<b>0,00</b>	<b>0,00</b>	<b>0,00</b>	<b>0,00</b>
7010100	Anticipazioni da istituto tesoriere/cassiere	0,00	0,00	0,00	0,00
<b>7000000</b>	<b>Totale TITOLO 7</b>	<b>0,00</b>	<b>0,00</b>	<b>0,00</b>	<b>0,00</b>
	<b>ENTRATE PER CONTO TERZI E PARTITE DI GIRO</b>				
<b>9010000</b>	<b>Tipologia 100: Entrate per partite di giro</b>	<b>376.448,28</b>	<b>0,00</b>	<b>376.019,51</b>	<b>0,00</b>
9010100	Altre ritenute	174.606,79	0,00	174.606,79	0,00
9010200	Ritenute su redditi da lavoro dipendente	184.119,95	0,00	183.691,18	0,00
9010300	Ritenute su redditi da lavoro autonomo	11.721,54	0,00	11.721,54	0,00
9019900	Altre entrate per partite di giro	6.000,00	0,00	6.000,00	0,00
<b>9020000</b>	<b>Tipologia 200: Entrate per conto terzi</b>	<b>2.681,00</b>	<b>0,00</b>	<b>2.681,00</b>	<b>0,00</b>
9020400	Depositi di/presso terzi	0,00	0,00	0,00	0,00



ENTE DI GESTIONE DEI PARCHI  
E DELLA BIODIVERSITA' - EMILIA ORIENTALE  
**PROSPETTO DELLE ENTRATE DI BILANCIO PER TITOLI, TIPOLOGIE E CATEGORIE  
ENTI LOCALI - 2023**

TITOLO TIPOLOGIA CATEGORIA	DENOMINAZIONE	ACCERTAMENTI	<i>di cui entrate non ricorrenti</i>	RISCOSSIONI IN C/COMPETENZA	RISCOSSIONI IN C/RESIDUI
9029900	Altre entrate per conto terzi	2.681,00	0,00	2.681,00	0,00
<b>9000000</b>	<b>Totale TITOLO 9</b>	<b>379.129,28</b>	<b>0,00</b>	<b>378.700,51</b>	<b>0,00</b>
	<b>TOTALE GENERALE DELLE ENTRATE</b>	<b>3.391.641,91</b>	<b>499.559,46</b>	<b>2.348.393,12</b>	<b>834.626,23</b>



	<b>TOTALE GENERALE</b>	<b>1.042.820,02</b>	<b>641.187,96</b>	<b>1.684.007,98</b>	<b>110.604,53</b>	<b>110.604,53</b>	<b>0,07</b>
	<b>DI CUI FONDO CREDITI DI DUBBIA ESIGIBILITA' IN C/CAPITALE</b>	<b>393.606,64</b>	<b>380.411,08</b>	<b>774.017,72</b>	<b>0,00</b>	<b>0,00</b>	<b>0,00</b>
	<b>DI CUI FONDO CREDITI DI DUBBIA ESIGIBILITA' DI PARTE CORRENTE (n)</b>	<b>649.213,38</b>	<b>260.776,88</b>	<b>909.990,26</b>	<b>110.604,53</b>	<b>110.604,53</b>	<b>0,12</b>

	TOTALE CREDITI	FONDO SVALUTAZIONE CREDITI
<b>CONFRONTO FONDO CREDITI DI DUBBIA ESIGIBILITA' - FONDO SVALUTAZIONE CREDITI</b>		
RESIDUI ATTIVI NEL CONTO DEL BILANCIO TITOLI DA 1 A 5	1.684.007,98	110.604,53
CREDITI STRALCIATI DAL CONTO DEL BILANCIO	0,00	109.509,98
ACCERTAMENTI IMPUTATI AGLI ESERCIZI SUCCESSIVI A QUELLO CUI IL RENDICONTO SI RIFERISCE (m)	0,00	0,00
<b>TOTALE</b>	<b>1.684.007,98</b>	<b>220.114,51</b>

\* Il fondo crediti di dubbia esigibilità è un accantonamento del risultato di amministrazione. Non richiedono l'accantonamento a tale fondo: a) i trasferimenti da altre Amministrazioni pubbliche e dall'Unione europea; b) i crediti assistiti da fidejussione; c) le entrate tributarie che, sulla base dei nuovi principi contabili, sono accertate per cassa.

(e) Gli importi della colonna (e) non devono essere inferiori a quelli della colonna (d); se sono superiori le motivazioni della differenza sono indicate nella relazione al rendiconto. Il totale generale della colonna (f) corrisponde all'importo del fondo crediti di dubbia esigibilità accantonato nel risultato di amministrazione.

(g) Indicare il totale generale della colonna c).

(h) Indicare il totale generale della colonna e)

(i) Indicare l'importo complessivo dei crediti stralciati dal conto del bilancio nell'esercizio in corso e negli esercizi precedenti.

(l) corrisponde all'importo della cella (i)

(m) trattasi solo degli accertamenti pluriennali di entrate riguardanti il titolo 5 e gli accertamenti pluriennali derivanti dalla rateizzazione delle entrate dei titoli 1 e 3.

(n) comprende anche l'accantonamento riguardante i crediti del titolo 5

**ENTE DI GESTIONE DEI PARCHI**  
**E DELLA BIODIVERSITA' - EMILIA ORIENTALE**  
**CONTO DEL BILANCIO - GESTIONE DELLE SPESE 2023**

**SPESE**

MISSIONE, PROGRAMMA, TITOLO	DENOMINAZIONE	RESIDUI PASSIVI AL 1/1/2023 (RS)		PAGAMENTI IN C/RESIDUI (PR)		RIACCERTAMENTO RESIDUI (R)				RESIDUI PASSIVI DA ESERCIZI PRECEDENTI (EP=RS-PR+R)		
		PREVISIONI DEFINITIVE DI COMPETENZA (CP)		PAGAMENTI IN C/COMPETENZA (PC)		IMPEGNI (I)		ECONOMIE DI COMPETENZA (ECP=CP-I-FPV)		RESIDUI PASSIVI DA ESERCIZIO DI COMPETENZA (EC= I - PC)		
		PREVISIONI DEFINITIVE DI CASSA (CS)		TOTALE PAGAMENTI (TP=PR+PC)		FONDO PLURIENNALE VINCOLATO (FPV)				TOTALE RESIDUI PASSIVI DA RIPORTARE (TR=EP+EC)		
<b>DISAVANZO DI AMMINISTRAZIONE</b>		CP	0,00									
<b>MISSIONE</b>	<b>1</b>	<b>Servizi istituzionali e generali e di gestione</b>										
<b>0101 Programma</b>	<b>01</b>	<b>Organi istituzionali</b>										
<b>TITOLO 1</b>	<b>SPESE CORRENTI</b>	RS	1.814,68	PR	9,62	R	-1.805,06			EP	0,00	
		CP	38.000,00	PC	32.570,03	I	34.654,00	ECP	3.346,00	EC	2.083,97	
		CS	39.814,68	TP	32.579,65	FPV	0,00			TR	2.083,97	
<b>Totale Programma</b>	<b>01</b>	RS	1.814,68	PR	9,62	R	-1.805,06			EP	0,00	
		CP	38.000,00	PC	32.570,03	I	34.654,00	ECP	3.346,00	EC	2.083,97	
		CS	39.814,68	TP	32.579,65	FPV	0,00			TR	2.083,97	
<b>0102 Programma</b>	<b>02</b>	<b>Segreteria generale</b>										
<b>TITOLO 1</b>	<b>SPESE CORRENTI</b>	RS	6.430,39	PR	6.379,32	R	-51,07			EP	0,00	
		CP	118.800,00	PC	111.282,66	I	116.691,76	ECP	2.108,24	EC	5.409,10	
		CS	125.230,39	TP	117.661,98	FPV	0,00			TR	5.409,10	
<b>Totale Programma</b>	<b>02</b>	RS	6.430,39	PR	6.379,32	R	-51,07			EP	0,00	
		CP	118.800,00	PC	111.282,66	I	116.691,76	ECP	2.108,24	EC	5.409,10	
		CS	125.230,39	TP	117.661,98	FPV	0,00			TR	5.409,10	
<b>0103 Programma</b>	<b>03</b>	<b>Gestione economica, finanziaria, programmazione e provveditorato</b>										
<b>TITOLO 1</b>	<b>SPESE CORRENTI</b>	RS	43.581,28	PR	38.312,74	R	-3.544,93			EP	1.723,61	
		CP	448.883,07	PC	305.675,91	I	353.043,84	ECP	91.203,23	EC	47.367,93	
		CS	487.828,35	TP	343.988,65	FPV	4.636,00			TR	49.091,54	
<b>Totale Programma</b>	<b>03</b>	RS	43.581,28	PR	38.312,74	R	-3.544,93			EP	1.723,61	
		CP	448.883,07	PC	305.675,91	I	353.043,84	ECP	91.203,23	EC	47.367,93	
		CS	487.828,35	TP	343.988,65	FPV	4.636,00			TR	49.091,54	
<b>0106 Programma</b>	<b>06</b>	<b>Ufficio tecnico</b>										

ENTE DI GESTIONE DEI PARCHI  
E DELLA BIODIVERSITA' - EMILIA ORIENTALE  
CONTO DEL BILANCIO - GESTIONE DELLE SPESE 2023

SPESE

MISSIONE, PROGRAMMA, TITOLO	DENOMINAZIONE	RESIDUI PASSIVI AL 1/1/2023 (RS)		PAGAMENTI IN C/RESIDUI (PR)		RIACCERTAMENTO RESIDUI (R)				RESIDUI PASSIVI DA ESERCIZI PRECEDENTI (EP=RS-PR+R)	
		PREVISIONI DEFINITIVE DI COMPETENZA (CP)		PAGAMENTI IN C/COMPETENZA (PC)		IMPEGNI (I)		ECONOMIE DI COMPETENZA (ECP=CP-I-FPV)		RESIDUI PASSIVI DA ESERCIZIO DI COMPETENZA (EC= I - PC)	
		PREVISIONI DEFINITIVE DI CASSA (CS)		TOTALE PAGAMENTI (TP=PR+PC)		FONDO PLURIENNALE VINCOLATO (FPV)				TOTALE RESIDUI PASSIVI DA RIPORTARE (TR=EP+EC)	
<b>TITOLO 1</b>	<b>SPESE CORRENTI</b>	RS	4.370,05	PR	4.058,16	R	-311,89			EP	0,00
		CP	247.364,38	PC	144.232,36	I	165.588,06	ECP	67.619,73	EC	21.355,70
		CS	237.577,84	TP	148.290,52	FPV	14.156,59			TR	21.355,70
<b>TITOLO 2</b>	<b>SPESE IN CONTO CAPITALE</b>	RS	939,40	PR	939,40	R	0,00			EP	0,00
		CP	492.721,66	PC	246.170,04	I	264.653,04	ECP	91.248,72	EC	18.483,00
		CS	356.841,16	TP	247.109,44	FPV	136.819,90			TR	18.483,00
<b>Totale Programma 06</b>	<b>Ufficio tecnico</b>	RS	5.309,45	PR	4.997,56	R	-311,89			EP	0,00
		CP	740.086,04	PC	390.402,40	I	430.241,10	ECP	158.868,45	EC	39.838,70
		CS	594.419,00	TP	395.399,96	FPV	150.976,49			TR	39.838,70
<b>0110 Programma 10</b>	<b>Risorse umane</b>										
<b>TITOLO 1</b>	<b>SPESE CORRENTI</b>	RS	12.520,42	PR	12.459,28	R	-61,14			EP	0,00
		CP	346.682,73	PC	199.400,34	I	204.618,05	ECP	53.942,55	EC	5.217,71
		CS	271.081,02	TP	211.859,62	FPV	88.122,13			TR	5.217,71
<b>Totale Programma 10</b>	<b>Risorse umane</b>	RS	12.520,42	PR	12.459,28	R	-61,14			EP	0,00
		CP	346.682,73	PC	199.400,34	I	204.618,05	ECP	53.942,55	EC	5.217,71
		CS	271.081,02	TP	211.859,62	FPV	88.122,13			TR	5.217,71
<b>0111 Programma 11</b>	<b>Altri servizi generali</b>										
<b>TITOLO 1</b>	<b>SPESE CORRENTI</b>	RS	5.243,19	PR	5.143,19	R	0,00			EP	100,00
		CP	51.628,38	PC	19.429,43	I	19.612,87	ECP	17.309,17	EC	183,44
		CS	42.165,23	TP	24.572,62	FPV	14.706,34			TR	283,44
<b>Totale Programma 11</b>	<b>Altri servizi generali</b>	RS	5.243,19	PR	5.143,19	R	0,00			EP	100,00
		CP	51.628,38	PC	19.429,43	I	19.612,87	ECP	17.309,17	EC	183,44
		CS	42.165,23	TP	24.572,62	FPV	14.706,34			TR	283,44
<b>TOTALE MISSIONE 1</b>	<b>Servizi istituzionali e generali e di gestione</b>	RS	74.899,41	PR	67.301,71	R	-5.774,09			EP	1.823,61
		CP	1.744.080,22	PC	1.058.760,77	I	1.158.861,62	ECP	326.777,64	EC	100.100,85
		CS	1.560.538,67	TP	1.126.062,48	FPV	258.440,96			TR	101.924,46

**ENTE DI GESTIONE DEI PARCHI**  
**E DELLA BIODIVERSITA' - EMILIA ORIENTALE**  
**CONTO DEL BILANCIO - GESTIONE DELLE SPESE 2023**

**SPESE**

MISSIONE, PROGRAMMA, TITOLO	DENOMINAZIONE	RESIDUI PASSIVI AL 1/1/2023 (RS)		PAGAMENTI IN C/RESIDUI (PR)		RIACCERTAMENTO RESIDUI (R)				RESIDUI PASSIVI DA ESERCIZI PRECEDENTI (EP=RS-PR+R)		
		PREVISIONI DEFINITIVE DI COMPETENZA (CP)		PAGAMENTI IN C/COMPETENZA (PC)		IMPEGNI (I)		ECONOMIE DI COMPETENZA (ECP=CP-I-FPV)		RESIDUI PASSIVI DA ESERCIZIO DI COMPETENZA (EC= I - PC)		
		PREVISIONI DEFINITIVE DI CASSA (CS)		TOTALE PAGAMENTI (TP=PR+PC)		FONDO PLURIENNALE VINCOLATO (FPV)				TOTALE RESIDUI PASSIVI DA RIPORTARE (TR=EP+EC)		
<b>MISSIONE</b>	<b>5</b>	<b>Tutela e valorizzazione dei beni e attività culturali</b>										
<b>0501 Programma</b>	<b>01</b>	<b>Valorizzazione dei beni di interesse storico.</b>										
<b>TITOLO 1</b>	<b>SPESE CORRENTI</b>	RS	3.388,13	PR	3.191,18	R	-196,95			EP	0,00	
		CP	43.500,00	PC	32.315,89	I	34.926,05	ECP	2.873,95	EC	2.610,16	
		CS	41.188,13	TP	35.507,07	FPV	5.700,00			TR	2.610,16	
<b>TITOLO 2</b>	<b>SPESE IN CONTO CAPITALE</b>	RS	0,00	PR	0,00	R	0,00			EP	0,00	
		CP	0,00	PC	0,00	I	0,00	ECP	0,00	EC	0,00	
		CS	0,00	TP	0,00	FPV	0,00			TR	0,00	
<b>Totale Programma</b>	<b>01</b>	<b>Valorizzazione dei beni di interesse storico.</b>	RS	3.388,13	PR	3.191,18	R	-196,95		EP	0,00	
			CP	43.500,00	PC	32.315,89	I	34.926,05	ECP	2.873,95	EC	2.610,16
			CS	41.188,13	TP	35.507,07	FPV	5.700,00		TR	2.610,16	
<b>0502 Programma</b>	<b>02</b>	<b>Attività culturali e interventi diversi nel settore culturale</b>										
<b>TITOLO 1</b>	<b>SPESE CORRENTI</b>	RS	7.254,09	PR	2.854,09	R	0,00			EP	4.400,00	
		CP	77.700,00	PC	32.925,65	I	40.688,39	ECP	36.271,61	EC	7.762,74	
		CS	84.214,09	TP	35.779,74	FPV	740,00			TR	12.162,74	
<b>TITOLO 2</b>	<b>SPESE IN CONTO CAPITALE</b>	RS	0,00	PR	0,00	R	0,00			EP	0,00	
		CP	0,00	PC	0,00	I	0,00	ECP	0,00	EC	0,00	
		CS	0,00	TP	0,00	FPV	0,00			TR	0,00	
<b>Totale Programma</b>	<b>02</b>	<b>Attività culturali e interventi diversi nel settore culturale</b>	RS	7.254,09	PR	2.854,09	R	0,00		EP	4.400,00	
			CP	77.700,00	PC	32.925,65	I	40.688,39	ECP	36.271,61	EC	7.762,74
			CS	84.214,09	TP	35.779,74	FPV	740,00		TR	12.162,74	
<b>TOTALE MISSIONE</b>	<b>5</b>	<b>Tutela e valorizzazione dei beni e attività culturali</b>	RS	10.642,22	PR	6.045,27	R	-196,95		EP	4.400,00	
			CP	121.200,00	PC	65.241,54	I	75.614,44	ECP	39.145,56	EC	10.372,90
			CS	125.402,22	TP	71.286,81	FPV	6.440,00		TR	14.772,90	

**ENTE DI GESTIONE DEI PARCHI  
E DELLA BIODIVERSITA' - EMILIA ORIENTALE  
CONTO DEL BILANCIO - GESTIONE DELLE SPESE 2023**

**SPESE**

MISSIONE, PROGRAMMA, TITOLO	DENOMINAZIONE	RESIDUI PASSIVI AL 1/1/2023 (RS)		PAGAMENTI IN C/RESIDUI (PR)		RIACCERTAMENTO RESIDUI (R)				RESIDUI PASSIVI DA ESERCIZI PRECEDENTI (EP=RS-PR+R)		
		PREVISIONI DEFINITIVE DI COMPETENZA (CP)		PAGAMENTI IN C/COMPETENZA (PC)		IMPEGNI (I)		ECONOMIE DI COMPETENZA (ECP=CP-I-FPV)		RESIDUI PASSIVI DA ESERCIZIO DI COMPETENZA (EC= I - PC)		
		PREVISIONI DEFINITIVE DI CASSA (CS)		TOTALE PAGAMENTI (TP=PR+PC)		FONDO PLURIENNALE VINCOLATO (FPV)				TOTALE RESIDUI PASSIVI DA RIPORTARE (TR=EP+EC)		
<b>MISSIONE</b>	<b>6</b>	<b>Politiche giovanili, sport e tempo libero</b>										
<b>0601 Programma</b>	<b>01</b>	<b>Sport e tempo libero</b>										
<b>TITOLO 1</b>	<b>SPESE CORRENTI</b>	<b>RS</b>	0,00	<b>PR</b>	0,00	<b>R</b>	0,00			<b>EP</b>	0,00	
		<b>CP</b>	0,00	<b>PC</b>	0,00	<b>I</b>	0,00	<b>ECP</b>	0,00	<b>EC</b>	0,00	
		<b>CS</b>	0,00	<b>TP</b>	0,00	<b>FPV</b>	0,00			<b>TR</b>	0,00	
<b>TITOLO 2</b>	<b>SPESE IN CONTO CAPITALE</b>	<b>RS</b>	0,00	<b>PR</b>	0,00	<b>R</b>	0,00			<b>EP</b>	0,00	
		<b>CP</b>	0,00	<b>PC</b>	0,00	<b>I</b>	0,00	<b>ECP</b>	0,00	<b>EC</b>	0,00	
		<b>CS</b>	0,00	<b>TP</b>	0,00	<b>FPV</b>	0,00			<b>TR</b>	0,00	
<b>Totale Programma</b>	<b>01</b>	<b>Sport e tempo libero</b>	<b>RS</b>	0,00	<b>PR</b>	0,00	<b>R</b>	0,00		<b>EP</b>	0,00	
			<b>CP</b>	0,00	<b>PC</b>	0,00	<b>I</b>	0,00	<b>ECP</b>	0,00	<b>EC</b>	0,00
			<b>CS</b>	0,00	<b>TP</b>	0,00	<b>FPV</b>	0,00		<b>TR</b>	0,00	
<b>TOTALE MISSIONE</b>	<b>6</b>	<b>Politiche giovanili, sport e tempo libero</b>	<b>RS</b>	0,00	<b>PR</b>	0,00	<b>R</b>	0,00		<b>EP</b>	0,00	
			<b>CP</b>	0,00	<b>PC</b>	0,00	<b>I</b>	0,00	<b>ECP</b>	0,00	<b>EC</b>	0,00
			<b>CS</b>	0,00	<b>TP</b>	0,00	<b>FPV</b>	0,00		<b>TR</b>	0,00	

ENTE DI GESTIONE DEI PARCHI  
E DELLA BIODIVERSITA' - EMILIA ORIENTALE  
**CONTO DEL BILANCIO - GESTIONE DELLE SPESE 2023**

SPESE

MISSIONE, PROGRAMMA, TITOLO	DENOMINAZIONE	RESIDUI PASSIVI AL 1/1/2023 (RS)		PAGAMENTI IN C/RESIDUI (PR)		RIACCERTAMENTO RESIDUI (R)				RESIDUI PASSIVI DA ESERCIZI PRECEDENTI (EP=RS-PR+R)		
		PREVISIONI DEFINITIVE DI COMPETENZA (CP)		PAGAMENTI IN C/COMPETENZA (PC)		IMPEGNI (I)		ECONOMIE DI COMPETENZA (ECP=CP-I-FPV)		RESIDUI PASSIVI DA ESERCIZIO DI COMPETENZA (EC= I - PC)		
		PREVISIONI DEFINITIVE DI CASSA (CS)		TOTALE PAGAMENTI (TP=PR+PC)		FONDO PLURIENNALE VINCOLATO (FPV)				TOTALE RESIDUI PASSIVI DA RIPORTARE (TR=EP+EC)		
<b>MISSIONE</b>	<b>7</b>	<b>Turismo</b>										
<b>0701 Programma</b>	<b>01</b>	<b>Sviluppo e valorizzazione del turismo</b>										
<b>TITOLO 1</b>	<b>SPESE CORRENTI</b>	<b>RS</b>	17.945,54	<b>PR</b>	16.657,22	<b>R</b>	-330,00			<b>EP</b>	958,32	
		<b>CP</b>	264.464,82	<b>PC</b>	134.825,98	<b>I</b>	162.199,53	<b>ECP</b>	97.552,75	<b>EC</b>	27.373,55	
		<b>CS</b>	277.697,82	<b>TP</b>	151.483,20	<b>FPV</b>	4.712,54			<b>TR</b>	28.331,87	
<b>TITOLO 2</b>	<b>SPESE IN CONTO CAPITALE</b>	<b>RS</b>	85.734,44	<b>PR</b>	71.989,84	<b>R</b>	-4.063,66			<b>EP</b>	9.680,94	
		<b>CP</b>	552.362,89	<b>PC</b>	320.143,43	<b>I</b>	320.323,43	<b>ECP</b>	201.947,39	<b>EC</b>	180,00	
		<b>CS</b>	608.005,26	<b>TP</b>	392.133,27	<b>FPV</b>	30.092,07			<b>TR</b>	9.860,94	
<b>Totale Programma</b>	<b>01</b>	<b>Sviluppo e valorizzazione del turismo</b>	<b>RS</b>	103.679,98	<b>PR</b>	88.647,06	<b>R</b>	-4.393,66		<b>EP</b>	10.639,26	
			<b>CP</b>	816.827,71	<b>PC</b>	454.969,41	<b>I</b>	482.522,96	<b>ECP</b>	299.500,14	<b>EC</b>	27.553,55
			<b>CS</b>	885.703,08	<b>TP</b>	543.616,47	<b>FPV</b>	34.804,61		<b>TR</b>	38.192,81	
<b>TOTALE MISSIONE</b>	<b>7</b>	<b>Turismo</b>	<b>RS</b>	103.679,98	<b>PR</b>	88.647,06	<b>R</b>	-4.393,66		<b>EP</b>	10.639,26	
			<b>CP</b>	816.827,71	<b>PC</b>	454.969,41	<b>I</b>	482.522,96	<b>ECP</b>	299.500,14	<b>EC</b>	27.553,55
			<b>CS</b>	885.703,08	<b>TP</b>	543.616,47	<b>FPV</b>	34.804,61		<b>TR</b>	38.192,81	



**ENTE DI GESTIONE DEI PARCHI**  
**E DELLA BIODIVERSITA' - EMILIA ORIENTALE**  
**CONTO DEL BILANCIO - GESTIONE DELLE SPESE 2023**

**SPESE**

MISSIONE, PROGRAMMA, TITOLO	DENOMINAZIONE	RESIDUI PASSIVI AL 1/1/2023 (RS)		PAGAMENTI IN C/RESIDUI (PR)		RIACCERTAMENTO RESIDUI (R)		RESIDUI PASSIVI DA ESERCIZI PRECEDENTI (EP=RS-PR+R)				
		PREVISIONI DEFINITIVE DI COMPETENZA (CP)		PAGAMENTI IN C/COMPETENZA (PC)		IMPEGNI (I)		ECONOMIE DI COMPETENZA (ECP=CP-I-FPV)				
		PREVISIONI DEFINITIVE DI CASSA (CS)		TOTALE PAGAMENTI (TP=PR+PC)		FONDO PLURIENNALE VINCOLATO (FPV)		TOTALE RESIDUI PASSIVI DA RIPORTARE (TR=EP+EC)				
<b>MISSIONE</b>	<b>9</b>	<b>Sviluppo sostenibile e tutela del territorio e dell'ambiente</b>										
<b>0902 Programma</b>	<b>02</b>	<b>Tutela, valorizzazione e recupero ambientale</b>										
<b>TITOLO 1</b>	<b>SPESE CORRENTI</b>	RS	131.523,47	PR	95.481,70	R	-914,31		EP	35.127,46		
		CP	1.563.354,68	PC	614.544,32	I	774.461,29	ECP	407.752,35	EC	159.916,97	
		CS	1.313.737,11	TP	710.026,02	FPV	381.141,04		TR	195.044,43		
<b>TITOLO 2</b>	<b>SPESE IN CONTO CAPITALE</b>	RS	24.710,48	PR	19.955,16	R	0,00		EP	4.755,32		
		CP	1.453.493,98	PC	89.771,86	I	297.613,10	ECP	845.281,21	EC	207.841,24	
		CS	1.167.604,79	TP	109.727,02	FPV	310.599,67		TR	212.596,56		
<b>Totale Programma</b>	<b>02</b>	<b>Tutela, valorizzazione e recupero ambientale</b>	RS	156.233,95	PR	115.436,86	R	-914,31		EP	39.882,78	
			CP	3.016.848,66	PC	704.316,18	I	1.072.074,39	ECP	1.253.033,56	EC	367.758,21
			CS	2.481.341,90	TP	819.753,04	FPV	691.740,71		TR	407.640,99	
<b>0908 Programma</b>	<b>08</b>	<b>Qualità dell'aria e riduzione dell'inquinamento</b>										
<b>TITOLO 2</b>	<b>SPESE IN CONTO CAPITALE</b>	RS	0,00	PR	0,00	R	0,00		EP	0,00		
		CP	70.000,00	PC	0,00	I	17.073,70	ECP	1,48	EC	17.073,70	
		CS	17.075,18	TP	0,00	FPV	52.924,82		TR	17.073,70		
<b>Totale Programma</b>	<b>08</b>	<b>Qualità dell'aria e riduzione dell'inquinamento</b>	RS	0,00	PR	0,00	R	0,00		EP	0,00	
			CP	70.000,00	PC	0,00	I	17.073,70	ECP	1,48	EC	17.073,70
			CS	17.075,18	TP	0,00	FPV	52.924,82		TR	17.073,70	
<b>TOTALE MISSIONE</b>	<b>9</b>	<b>Sviluppo sostenibile e tutela del territorio e dell'ambiente</b>	RS	156.233,95	PR	115.436,86	R	-914,31		EP	39.882,78	
			CP	3.086.848,66	PC	704.316,18	I	1.089.148,09	ECP	1.253.035,04	EC	384.831,91
			CS	2.498.417,08	TP	819.753,04	FPV	744.665,53		TR	424.714,69	

**ENTE DI GESTIONE DEI PARCHI**  
**E DELLA BIODIVERSITA' - EMILIA ORIENTALE**  
**CONTO DEL BILANCIO - GESTIONE DELLE SPESE 2023**

**SPESE**

MISSIONE, PROGRAMMA, TITOLO	DENOMINAZIONE	RESIDUI PASSIVI AL 1/1/2023 (RS)		PAGAMENTI IN C/RESIDUI (PR)		RIACCERTAMENTO RESIDUI (R)		RESIDUI PASSIVI DA ESERCIZI PRECEDENTI (EP=RS-PR+R)				
		PREVISIONI DEFINITIVE DI COMPETENZA (CP)		PAGAMENTI IN C/COMPETENZA (PC)		IMPEGNI (I)		ECONOMIE DI COMPETENZA (ECP=CP-I-FPV)				
		PREVISIONI DEFINITIVE DI CASSA (CS)		TOTALE PAGAMENTI (TP=PR+PC)		FONDO PLURIENNALE VINCOLATO (FPV)		TOTALE RESIDUI PASSIVI DA RIPORTARE (TR=EP+EC)				
<b>MISSIONE</b>	<b>16</b>	<b>Agricoltura, politiche agroalimentari e pesca</b>										
<b>1601 Programma</b>	<b>01</b>	<b>Sviluppo del settore agricolo e del sistema Agroalimentare</b>										
<b>TITOLO 1</b>	<b>SPESE CORRENTI</b>	RS	103,16	PR	103,16	R	0,00		EP	0,00		
		CP	3.700,00	PC	998,96	I	1.389,82	ECP	1.541,58	EC	390,86	
		CS	3.034,56	TP	1.102,12	FPV	768,60		TR	390,86		
<b>TITOLO 2</b>	<b>SPESE IN CONTO CAPITALE</b>	RS	0,00	PR	0,00	R	0,00		EP	0,00		
		CP	0,00	PC	0,00	I	0,00	ECP	0,00	EC	0,00	
		CS	0,00	TP	0,00	FPV	0,00		TR	0,00		
<b>Totale Programma</b>	<b>01</b>	<b>Sviluppo del settore agricolo e del sistema Agroalimentare</b>	RS	103,16	PR	103,16	R	0,00		EP	0,00	
			CP	3.700,00	PC	998,96	I	1.389,82	ECP	1.541,58	EC	390,86
			CS	3.034,56	TP	1.102,12	FPV	768,60		TR	390,86	
<b>1602 Programma</b>	<b>02</b>	<b>Caccia e pesca</b>										
<b>TITOLO 1</b>	<b>SPESE CORRENTI</b>	RS	16.607,87	PR	16.607,87	R	0,00		EP	0,00		
		CP	24.700,00	PC	15.666,53	I	15.744,59	ECP	7.524,41	EC	78,06	
		CS	39.876,87	TP	32.274,40	FPV	1.431,00		TR	78,06		
<b>TITOLO 2</b>	<b>SPESE IN CONTO CAPITALE</b>	RS	0,00	PR	0,00	R	0,00		EP	0,00		
		CP	0,00	PC	0,00	I	0,00	ECP	0,00	EC	0,00	
		CS	0,00	TP	0,00	FPV	0,00		TR	0,00		
<b>Totale Programma</b>	<b>02</b>	<b>Caccia e pesca</b>	RS	16.607,87	PR	16.607,87	R	0,00		EP	0,00	
			CP	24.700,00	PC	15.666,53	I	15.744,59	ECP	7.524,41	EC	78,06
			CS	39.876,87	TP	32.274,40	FPV	1.431,00		TR	78,06	
<b>TOTALE MISSIONE</b>	<b>16</b>	<b>Agricoltura, politiche agroalimentari e pesca</b>	RS	16.711,03	PR	16.711,03	R	0,00		EP	0,00	
			CP	28.400,00	PC	16.665,49	I	17.134,41	ECP	9.065,99	EC	468,92
			CS	42.911,43	TP	33.376,52	FPV	2.199,60		TR	468,92	

ENTE DI GESTIONE DEI PARCHI  
E DELLA BIODIVERSITA' - EMILIA ORIENTALE  
**CONTO DEL BILANCIO - GESTIONE DELLE SPESE 2023**

SPESE

MISSIONE, PROGRAMMA, TITOLO	DENOMINAZIONE	RESIDUI PASSIVI AL 1/1/2023 (RS)		PAGAMENTI IN C/RESIDUI (PR)		RIACCERTAMENTO RESIDUI (R)				RESIDUI PASSIVI DA ESERCIZI PRECEDENTI (EP=RS-PR+R)	
		PREVISIONI DEFINITIVE DI COMPETENZA (CP)		PAGAMENTI IN C/COMPETENZA (PC)		IMPEGNI (I)		ECONOMIE DI COMPETENZA (ECP=CP-I-FPV)		RESIDUI PASSIVI DA ESERCIZIO DI COMPETENZA (EC= I - PC)	
		PREVISIONI DEFINITIVE DI CASSA (CS)		TOTALE PAGAMENTI (TP=PR+PC)		FONDO PLURIENNALE VINCOLATO (FPV)				TOTALE RESIDUI PASSIVI DA RIPORTARE (TR=EP+EC)	
<b>MISSIONE</b>	<b>20</b>	<b>Fondi e accantonamenti</b>									
<b>2001 Programma</b>	<b>01</b>	<b>Fondo di riserva</b>									
<b>TITOLO 1</b>	<b>SPESE CORRENTI</b>	RS	0,00	PR	0,00	R	0,00			EP	0,00
		CP	41.133,16	PC	0,00	I	0,00	ECP	41.133,16	EC	0,00
		CS	1.981.854,97	TP	0,00	FPV	0,00			TR	0,00
<b>Totale Programma</b>	<b>01</b>	<b>Fondo di riserva</b>	RS 0,00	PR 0,00	R 0,00					EP 0,00	
			CP 41.133,16	PC 0,00	I 0,00	ECP 41.133,16				EC 0,00	
			CS 1.981.854,97	TP 0,00	FPV 0,00					TR 0,00	
<b>2002 Programma</b>	<b>02</b>	<b>Fondo crediti di dubbia esigibilità</b>									
<b>TITOLO 1</b>	<b>SPESE CORRENTI</b>	RS	0,00	PR	0,00	R	0,00			EP	0,00
		CP	19.867,79	PC	0,00	I	0,00	ECP	19.867,79	EC	0,00
		CS	0,00	TP	0,00	FPV	0,00			TR	0,00
<b>Totale Programma</b>	<b>02</b>	<b>Fondo crediti di dubbia esigibilità</b>	RS 0,00	PR 0,00	R 0,00					EP 0,00	
			CP 19.867,79	PC 0,00	I 0,00	ECP 19.867,79				EC 0,00	
			CS 0,00	TP 0,00	FPV 0,00					TR 0,00	
<b>2003 Programma</b>	<b>03</b>	<b>Altri Fondi</b>									
<b>TITOLO 1</b>	<b>SPESE CORRENTI</b>	RS	0,00	PR	0,00	R	0,00			EP	0,00
		CP	35.000,00	PC	0,00	I	0,00	ECP	35.000,00	EC	0,00
		CS	0,00	TP	0,00	FPV	0,00			TR	0,00
<b>TITOLO 2</b>	<b>SPESE IN CONTO CAPITALE</b>	RS	0,00	PR	0,00	R	0,00			EP	0,00
		CP	0,00	PC	0,00	I	0,00	ECP	0,00	EC	0,00
		CS	0,00	TP	0,00	FPV	0,00			TR	0,00
<b>Totale Programma</b>	<b>03</b>	<b>Altri Fondi</b>	RS 0,00	PR 0,00	R 0,00					EP 0,00	
			CP 35.000,00	PC 0,00	I 0,00	ECP 35.000,00				EC 0,00	
			CS 0,00	TP 0,00	FPV 0,00					TR 0,00	

ENTE DI GESTIONE DEI PARCHI  
E DELLA BIODIVERSITA' - EMILIA ORIENTALE  
**CONTO DEL BILANCIO - GESTIONE DELLE SPESE 2023**

SPESE

MISSIONE, PROGRAMMA, TITOLO	DENOMINAZIONE	RESIDUI PASSIVI AL 1/1/2023 (RS)		PAGAMENTI IN C/RESIDUI (PR)		RIACCERTAMENTO RESIDUI (R)		RESIDUI PASSIVI DA ESERCIZI PRECEDENTI (EP=RS-PR+R)			
		PREVISIONI DEFINITIVE DI COMPETENZA (CP)		PAGAMENTI IN C/COMPETENZA (PC)		IMPEGNI (I)		ECONOMIE DI COMPETENZA (ECP=CP-I-FPV)			
		PREVISIONI DEFINITIVE DI CASSA (CS)		TOTALE PAGAMENTI (TP=PR+PC)		FONDO PLURIENNALE VINCOLATO (FPV)		TOTALE RESIDUI PASSIVI DA RIPORTARE (TR=EP+EC)			
<b>TOTALE MISSIONE 20</b>	<b>Fondi e accantonamenti</b>	<b>RS</b>	0,00	<b>PR</b>	0,00	<b>R</b>	0,00		<b>EP</b>	0,00	
		<b>CP</b>	96.000,95	<b>PC</b>	0,00	<b>I</b>	0,00	<b>ECP</b>	96.000,95	<b>EC</b>	0,00
		<b>CS</b>	1.981.854,97	<b>TP</b>	0,00	<b>FPV</b>	0,00			<b>TR</b>	0,00

**ENTE DI GESTIONE DEI PARCHI  
E DELLA BIODIVERSITA' - EMILIA ORIENTALE  
CONTO DEL BILANCIO - GESTIONE DELLE SPESE 2023**

**SPESE**

MISSIONE, PROGRAMMA, TITOLO	DENOMINAZIONE	RESIDUI PASSIVI AL 1/1/2023 (RS)		PAGAMENTI IN C/RESIDUI (PR)		RIACCERTAMENTO RESIDUI (R)		RESIDUI PASSIVI DA ESERCIZI PRECEDENTI (EP=RS-PR+R)			
		PREVISIONI DEFINITIVE DI COMPETENZA (CP)		PAGAMENTI IN C/COMPETENZA (PC)		IMPEGNI (I)		ECONOMIE DI COMPETENZA (ECP=CP-I-FPV)			
		PREVISIONI DEFINITIVE DI CASSA (CS)		TOTALE PAGAMENTI (TP=PR+PC)		FONDO PLURIENNALE VINCOLATO (FPV)		TOTALE RESIDUI PASSIVI DA RIPORTARE (TR=EP+EC)			
<b>MISSIONE</b>	<b>50</b>	<b>Debito pubblico</b>									
<b>5002 Programma</b>	<b>02</b>	<b>Quota capitale ammortamento mutui e prestiti obbligazionari</b>									
<b>TITOLO 4</b>	<b>Rimborso di prestiti</b>	RS	0,00	PR	0,00	R	0,00		EP	0,00	
		CP	0,00	PC	0,00	I	0,00	ECP	0,00	EC	0,00
		CS	0,00	TP	0,00	FPV	0,00		TR	0,00	
<b>Totale Programma</b>	<b>02</b>	<b>Quota capitale ammortamento mutui e prestiti obbligazionari</b>									
		RS	0,00	PR	0,00	R	0,00		EP	0,00	
		CP	0,00	PC	0,00	I	0,00	ECP	0,00	EC	0,00
		CS	0,00	TP	0,00	FPV	0,00		TR	0,00	
<b>TOTALE MISSIONE</b>	<b>50</b>	<b>Debito pubblico</b>									
		RS	0,00	PR	0,00	R	0,00		EP	0,00	
		CP	0,00	PC	0,00	I	0,00	ECP	0,00	EC	0,00
		CS	0,00	TP	0,00	FPV	0,00		TR	0,00	

**ENTE DI GESTIONE DEI PARCHI  
E DELLA BIODIVERSITA' - EMILIA ORIENTALE  
CONTO DEL BILANCIO - GESTIONE DELLE SPESE 2023**

**SPESE**

MISSIONE, PROGRAMMA, TITOLO	DENOMINAZIONE	RESIDUI PASSIVI AL 1/1/2023 (RS)		PAGAMENTI IN C/RESIDUI (PR)		RIACCERTAMENTO RESIDUI (R)				RESIDUI PASSIVI DA ESERCIZI PRECEDENTI (EP=RS-PR+R)	
		PREVISIONI DEFINITIVE DI COMPETENZA (CP)		PAGAMENTI IN C/COMPETENZA (PC)		IMPEGNI (I)		ECONOMIE DI COMPETENZA (ECP=CP-I-FPV)		RESIDUI PASSIVI DA ESERCIZIO DI COMPETENZA (EC= I - PC)	
		PREVISIONI DEFINITIVE DI CASSA (CS)		TOTALE PAGAMENTI (TP=PR+PC)		FONDO PLURIENNALE VINCOLATO (FPV)				TOTALE RESIDUI PASSIVI DA RIPORTARE (TR=EP+EC)	
<b>MISSIONE 60</b>	<b>Anticipazioni finanziarie</b>										
<b>6001 Programma 01</b>	<b>Restituzione anticipazioni di tesoreria</b>										
<b>TITOLO 1</b>	<b>SPESE CORRENTI</b>	<b>RS</b>	0,00	<b>PR</b>	0,00	<b>R</b>	0,00			<b>EP</b>	0,00
		<b>CP</b>	100,00	<b>PC</b>	0,00	<b>I</b>	0,00	<b>ECP</b>	100,00	<b>EC</b>	0,00
		<b>CS</b>	100,00	<b>TP</b>	0,00	<b>FPV</b>	0,00			<b>TR</b>	0,00
<b>TITOLO 5</b>	<b>CHIUSURA DI ANTICIPAZIONI RICEVUTE DA ISTITUTO TESORIERE/CASSIERE</b>	<b>RS</b>	0,00	<b>PR</b>	0,00	<b>R</b>	0,00			<b>EP</b>	0,00
		<b>CP</b>	515.950,16	<b>PC</b>	0,00	<b>I</b>	0,00	<b>ECP</b>	515.950,16	<b>EC</b>	0,00
		<b>CS</b>	515.950,16	<b>TP</b>	0,00	<b>FPV</b>	0,00			<b>TR</b>	0,00
<b>Totale Programma 01</b>	<b>Restituzione anticipazioni di tesoreria</b>	<b>RS</b>	0,00	<b>PR</b>	0,00	<b>R</b>	0,00			<b>EP</b>	0,00
		<b>CP</b>	516.050,16	<b>PC</b>	0,00	<b>I</b>	0,00	<b>ECP</b>	516.050,16	<b>EC</b>	0,00
		<b>CS</b>	516.050,16	<b>TP</b>	0,00	<b>FPV</b>	0,00			<b>TR</b>	0,00
<b>TOTALE MISSIONE 60</b>	<b>Anticipazioni finanziarie</b>	<b>RS</b>	0,00	<b>PR</b>	0,00	<b>R</b>	0,00			<b>EP</b>	0,00
		<b>CP</b>	516.050,16	<b>PC</b>	0,00	<b>I</b>	0,00	<b>ECP</b>	516.050,16	<b>EC</b>	0,00
		<b>CS</b>	516.050,16	<b>TP</b>	0,00	<b>FPV</b>	0,00			<b>TR</b>	0,00

ENTE DI GESTIONE DEI PARCHI  
E DELLA BIODIVERSITA' - EMILIA ORIENTALE  
**CONTO DEL BILANCIO - GESTIONE DELLE SPESE 2023**

SPESE

MISSIONE, PROGRAMMA, TITOLO	DENOMINAZIONE	RESIDUI PASSIVI AL 1/1/2023 (RS)		PAGAMENTI IN C/RESIDUI (PR)		RIACCERTAMENTO RESIDUI (R)				RESIDUI PASSIVI DA ESERCIZI PRECEDENTI (EP=RS-PR+R)	
		PREVISIONI DEFINITIVE DI COMPETENZA (CP)		PAGAMENTI IN C/COMPETENZA (PC)		IMPEGNI (I)		ECONOMIE DI COMPETENZA (ECP=CP-I-FPV)		RESIDUI PASSIVI DA ESERCIZIO DI COMPETENZA (EC= I - PC)	
		PREVISIONI DEFINITIVE DI CASSA (CS)		TOTALE PAGAMENTI (TP=PR+PC)		FONDO PLURIENNALE VINCOLATO (FPV)				TOTALE RESIDUI PASSIVI DA RIPORTARE (TR=EP+EC)	
<b>MISSIONE</b>	<b>99</b>	<b>Servizi per conto terzi</b>									
<b>9901 Programma</b>	<b>01</b>	<b>Servizi per conto terzi - Partite di giro</b>									
<b>TITOLO 7</b>	<b>SPESE PER CONTO TERZI E PARTITE DI GIRO</b>	<b>RS</b>	68.684,38	<b>PR</b>	65.042,98	<b>R</b>	0,00			<b>EP</b>	3.641,40
		<b>CP</b>	553.000,00	<b>PC</b>	320.543,62	<b>I</b>	379.129,28	<b>ECP</b>	173.870,72	<b>EC</b>	58.585,66
		<b>CS</b>	621.684,38	<b>TP</b>	385.586,60	<b>FPV</b>	0,00			<b>TR</b>	62.227,06
<b>TOTALE MISSIONE</b>	<b>99</b>	<b>RS</b>	68.684,38	<b>PR</b>	65.042,98	<b>R</b>	0,00			<b>EP</b>	3.641,40
		<b>CP</b>	553.000,00	<b>PC</b>	320.543,62	<b>I</b>	379.129,28	<b>ECP</b>	173.870,72	<b>EC</b>	58.585,66
		<b>CS</b>	621.684,38	<b>TP</b>	385.586,60	<b>FPV</b>	0,00			<b>TR</b>	62.227,06
	<b>TOTALE GENERALE DELLE SPESE</b>	<b>RS</b>	430.850,97	<b>PR</b>	359.184,91	<b>R</b>	-11.279,01			<b>EP</b>	60.387,05
		<b>CP</b>	6.962.407,70	<b>PC</b>	2.620.497,01	<b>I</b>	3.202.410,80	<b>ECP</b>	2.713.446,20	<b>EC</b>	581.913,79
		<b>CS</b>	8.232.561,99	<b>TP</b>	2.979.681,92	<b>FPV</b>	1.046.550,70			<b>TR</b>	642.300,84

**ENTE DI GESTIONE DEI PARCHI**  
**E DELLA BIODIVERSITA' - EMILIA ORIENTALE**  
**CONTO DEL BILANCIO - RIEPILOGO GENERALE DELLE SPESE 2023**

MISSIONE, PROGRAMMA, TITOLO	DENOMINAZIONE	RESIDUI PASSIVI AL 1/1/2023 (RS)		PAGAMENTI IN C/RESIDUI (PR)		RIACCERTAMENTO RESIDUI (R)				RESIDUI PASSIVI DA ESERCIZI PRECEDENTI (EP=RS-PR+R)		
		PREVISIONI DEFINITIVE DI COMPETENZA (CP)		PAGAMENTI IN C/COMPETENZA (PC)		IMPEGNI (I)		ECONOMIE DI COMPETENZA (ECP=CP-I-FPV)		RESIDUI PASSIVI DA ESERCIZIO DI COMPETENZA (EC= I - PC)		
		PREVISIONI DEFINITIVE DI CASSA (CS)		TOTALE PAGAMENTI (TP=PR+PC)		FONDO PLURIENNALE VINCOLATO (FPV)				TOTALE RESIDUI PASSIVI DA RIPORTARE (TR=EP+EC)		
<b>DISAVANZO DI AMMINISTRAZIONE</b>		CP	0,00									
<b>TITOLO 1</b>	<b>SPESE CORRENTI</b>	RS	250.782,27	PR	201.257,53	R	-7.215,35			EP	42.309,39	
		CP	3.324.879,01	PC	1.643.868,06	I	1.923.618,25	ECP	885.146,52	EC	279.750,19	
		CS	4.945.401,06	TP	1.845.125,59	FPV	516.114,24			TR	322.059,58	
<b>TITOLO 2</b>	<b>SPESE IN CONTO CAPITALE</b>	RS	111.384,32	PR	92.884,40	R	-4.063,66			EP	14.436,26	
		CP	2.568.578,53	PC	656.085,33	I	899.663,27	ECP	1.138.478,80	EC	243.577,94	
		CS	2.149.526,39	TP	748.969,73	FPV	530.436,46			TR	258.014,20	
<b>TITOLO 3</b>	<b>INCREMENTO DI ATTIVITA' FINANZIARIE</b>	RS	0,00	PR	0,00	R	0,00			EP	0,00	
		CP	0,00	PC	0,00	I	0,00	ECP	0,00	EC	0,00	
		CS	0,00	TP	0,00	FPV	0,00			TR	0,00	
<b>TITOLO 4</b>	<b>Rimborso di prestiti</b>	RS	0,00	PR	0,00	R	0,00			EP	0,00	
		CP	0,00	PC	0,00	I	0,00	ECP	0,00	EC	0,00	
		CS	0,00	TP	0,00	FPV	0,00			TR	0,00	
<b>TITOLO 5</b>	<b>CHIUSURA DI ANTICIPAZIONI RICEVUTE DA ISTITUTO TESORIERE/CASSIERE</b>	RS	0,00	PR	0,00	R	0,00			EP	0,00	
		CP	515.950,16	PC	0,00	I	0,00	ECP	515.950,16	EC	0,00	
		CS	515.950,16	TP	0,00	FPV	0,00			TR	0,00	
<b>TITOLO 7</b>	<b>SPESE PER CONTO TERZI E PARTITE DI GIRO</b>	RS	68.684,38	PR	65.042,98	R	0,00			EP	3.641,40	
		CP	553.000,00	PC	320.543,62	I	379.129,28	ECP	173.870,72	EC	58.585,66	
		CS	621.684,38	TP	385.586,60	FPV	0,00			TR	62.227,06	
	<b>TOTALE TITOLI</b>	RS	430.850,97	PR	359.184,91	R	-11.279,01			EP	60.387,05	
		CP	6.962.407,70	PC	2.620.497,01	I	3.202.410,80	ECP	2.713.446,20	EC	581.913,79	
		CS	8.232.561,99	TP	2.979.681,92	FPV	1.046.550,70			TR	642.300,84	
	<b>TOTALE GENERALE DELLE SPESE</b>	RS	430.850,97	PR	359.184,91	R	-11.279,01			EP	60.387,05	
		CP	6.962.407,70	PC	2.620.497,01	I	3.202.410,80	ECP	2.713.446,20	EC	581.913,79	
		CS	8.232.561,99	TP	2.979.681,92	FPV	1.046.550,70			TR	642.300,84	



ENTE DI GESTIONE DEI PARCHI  
E DELLA BIODIVERSITA' - EMILIA ORIENTALE

**CONTO DEL BILANCIO - RIEPILOGO GENERALE DELLE SPESE PER MISSIONI 2023**

MISSIONE, PROGRAMMA, TITOLO	DENOMINAZIONE	RESIDUI PASSIVI AL 1/1/2023 (RS)		PAGAMENTI IN C/RESIDUI (PR)		RIACCERTAMENTO RESIDUI (R)				RESIDUI PASSIVI DA ESERCIZI PRECEDENTI (EP=RS-PR+R)	
		PREVISIONI DEFINITIVE DI COMPETENZA (CP)		PAGAMENTI IN C/COMPETENZA (PC)		IMPEGNI (I)		ECONOMIE DI COMPETENZA (ECP=CP-I-FPV)		RESIDUI PASSIVI DA ESERCIZIO DI COMPETENZA (EC= I - PC)	
		PREVISIONI DEFINITIVE DI CASSA (CS)		TOTALE PAGAMENTI (TP=PR+PC)		FONDO PLURIENNALE VINCOLATO (FPV)				TOTALE RESIDUI PASSIVI DA RIPORTARE (TR=EP+EC)	
<b>DISAVANZO DI AMMINISTRAZIONE</b>		CP	0,00								
<b>MISSIONE 1</b>	<b>Servizi istituzionali e generali e di gestione</b>	RS	74.899,41	PR	67.301,71	R	-5.774,09			EP	1.823,61
		CP	1.744.080,22	PC	1.058.760,77	I	1.158.861,62	ECP	326.777,64	EC	100.100,85
		CS	1.560.538,67	TP	1.126.062,48	FPV	258.440,96			TR	101.924,46
<b>MISSIONE 5</b>	<b>Tutela e valorizzazione dei beni e attività culturali</b>	RS	10.642,22	PR	6.045,27	R	-196,95			EP	4.400,00
		CP	121.200,00	PC	65.241,54	I	75.614,44	ECP	39.145,56	EC	10.372,90
		CS	125.402,22	TP	71.286,81	FPV	6.440,00			TR	14.772,90
<b>MISSIONE 6</b>	<b>Politiche giovanili, sport e tempo libero</b>	RS	0,00	PR	0,00	R	0,00			EP	0,00
		CP	0,00	PC	0,00	I	0,00	ECP	0,00	EC	0,00
		CS	0,00	TP	0,00	FPV	0,00			TR	0,00
<b>MISSIONE 7</b>	<b>Turismo</b>	RS	103.679,98	PR	88.647,06	R	-4.393,66			EP	10.639,26
		CP	816.827,71	PC	454.969,41	I	482.522,96	ECP	299.500,14	EC	27.553,55
		CS	885.703,08	TP	543.616,47	FPV	34.804,61			TR	38.192,81
<b>MISSIONE 9</b>	<b>Sviluppo sostenibile e tutela del territorio e dell'ambiente</b>	RS	156.233,95	PR	115.436,86	R	-914,31			EP	39.882,78
		CP	3.086.848,66	PC	704.316,18	I	1.089.148,09	ECP	1.253.035,04	EC	384.831,91
		CS	2.498.417,08	TP	819.753,04	FPV	744.665,53			TR	424.714,69
<b>MISSIONE 16</b>	<b>Agricoltura, politiche agroalimentari e pesca</b>	RS	16.711,03	PR	16.711,03	R	0,00			EP	0,00
		CP	28.400,00	PC	16.665,49	I	17.134,41	ECP	9.065,99	EC	468,92
		CS	42.911,43	TP	33.376,52	FPV	2.199,60			TR	468,92
<b>MISSIONE 20</b>	<b>Fondi e accantonamenti</b>	RS	0,00	PR	0,00	R	0,00			EP	0,00
		CP	96.000,95	PC	0,00	I	0,00	ECP	96.000,95	EC	0,00
		CS	1.981.854,97	TP	0,00	FPV	0,00			TR	0,00
<b>MISSIONE 50</b>	<b>Debito pubblico</b>	RS	0,00	PR	0,00	R	0,00			EP	0,00
		CP	0,00	PC	0,00	I	0,00	ECP	0,00	EC	0,00
		CS	0,00	TP	0,00	FPV	0,00			TR	0,00

ENTE DI GESTIONE DEI PARCHI  
E DELLA BIODIVERSITA' - EMILIA ORIENTALE

**CONTO DEL BILANCIO - RIEPILOGO GENERALE DELLE SPESE PER MISSIONI 2023**

MISSIONE, PROGRAMMA, TITOLO	DENOMINAZIONE	RESIDUI PASSIVI AL 1/1/2023 (RS)		PAGAMENTI IN C/RESIDUI (PR)		RIACCERTAMENTO RESIDUI (R)				RESIDUI PASSIVI DA ESERCIZI PRECEDENTI (EP=RS-PR+R)	
		PREVISIONI DEFINITIVE DI COMPETENZA (CP)		PAGAMENTI IN C/COMPETENZA (PC)		IMPEGNI (I)		ECONOMIE DI COMPETENZA (ECP=CP-I-FPV)		RESIDUI PASSIVI DA ESERCIZIO DI COMPETENZA (EC= I - PC)	
		PREVISIONI DEFINITIVE DI CASSA (CS)		TOTALE PAGAMENTI (TP=PR+PC)		FONDO PLURIENNALE VINCOLATO (FPV)				TOTALE RESIDUI PASSIVI DA RIPORTARE (TR=EP+EC)	
<b>MISSIONE 60</b>	<b>Anticipazioni finanziarie</b>	RS	0,00	PR	0,00	R	0,00			EP	0,00
		CP	516.050,16	PC	0,00	I	0,00	ECP	516.050,16	EC	0,00
		CS	516.050,16	TP	0,00	FPV	0,00			TR	0,00
<b>MISSIONE 99</b>	<b>Servizi per conto terzi</b>	RS	68.684,38	PR	65.042,98	R	0,00			EP	3.641,40
		CP	553.000,00	PC	320.543,62	I	379.129,28	ECP	173.870,72	EC	58.585,66
		CS	621.684,38	TP	385.586,60	FPV	0,00			TR	62.227,06
	<b>TOTALE MISSIONI</b>	RS	430.850,97	PR	359.184,91	R	-11.279,01			EP	60.387,05
		CP	6.962.407,70	PC	2.620.497,01	I	3.202.410,80	ECP	2.713.446,20	EC	581.913,79
		CS	8.232.561,99	TP	2.979.681,92	FPV	1.046.550,70			TR	642.300,84
	<b>TOTALE GENERALE DELLE SPESE</b>	RS	430.850,97	PR	359.184,91	R	-11.279,01			EP	60.387,05
		CP	6.962.407,70	PC	2.620.497,01	I	3.202.410,80	ECP	2.713.446,20	EC	581.913,79
		CS	8.232.561,99	TP	2.979.681,92	FPV	1.046.550,70			TR	642.300,84

ENTE DI GESTIONE DEI PARCHI  
E DELLA BIODIVERSITA' - EMILIA ORIENTALE

IMPEGNI ASSUNTI NELL'ESERCIZIO 2023 E NEGLI ESERCIZI PRECEDENTI IMPUTATI ALL'ANNO 2024 E SEGUENTI

TITOLI E MACROAGGREGATI DI SPESA		2024		2025		Anni successivi
		Previsioni di competenza	Impegni	Previsioni di competenza del bilancio pluriennale	Impegni	Impegni
	<b>TITOLO 1 - Spese correnti</b>					
101	Redditi da lavoro dipendente	1.008.096,52	77.512,71	934.543,81	0,00	0,00
102	Imposte e tasse a carico dell'ente	87.129,42	6.428,42	80.820,00	119,00	0,00
103	Acquisto di beni e servizi	1.323.096,11	757.694,68	880.916,00	130.550,38	0,00
104	Trasferimenti correnti	51.500,00	22.664,00	51.500,00	9.664,00	0,00
107	Interessi passivi	100,00	0,00	100,00	0,00	0,00
109	Rimborsi e poste correttive delle entrate	500,00	0,00	500,00	0,00	0,00
110	Altre spese correnti	129.850,29	240,00	127.084,29	240,00	0,00
<b>100</b>	<b>Totale TITOLO 1</b>	<b>2.600.272,34</b>	<b>864.539,81</b>	<b>2.075.464,10</b>	<b>140.573,38</b>	<b>0,00</b>
	<b>TITOLO 2 - Spese in conto capitale</b>					
202	Investimenti fissi lordi e acquisto di terreni	1.365.908,39	1.365.908,39	0,00	0,00	0,00
203	Contributi agli investimenti	0,00	0,00	0,00	0,00	0,00
205	Altre spese in conto capitale	89.810,56	89.810,56	0,00	0,00	0,00
<b>200</b>	<b>Totale TITOLO 2</b>	<b>1.455.718,95</b>	<b>1.455.718,95</b>	<b>0,00</b>	<b>0,00</b>	<b>0,00</b>
	<b>TITOLO 4 - Rimborso Prestiti</b>					

ENTE DI GESTIONE DEI PARCHI  
E DELLA BIODIVERSITA' - EMILIA ORIENTALE

**IMPEGNI ASSUNTI NELL'ESERCIZIO 2023 E NEGLI ESERCIZI PRECEDENTI IMPUTATI ALL'ANNO 2024 E SEGUENTI**

TITOLI E MACROAGGREGATI DI SPESA		2024		2025		Anni successivi
		Previsioni di competenza	Impegni	Previsioni di competenza del bilancio pluriennale	Impegni	Impegni
403	Rimborso mutui e altri finanziamenti a medio lungo termine	0,00	0,00	0,00	0,00	0,00
400	<b>Totale TITOLO 4</b>	0,00	0,00	0,00	0,00	0,00
	<b>TITOLO 5 - Chiusura Anticipazioni ricevute da istituto tesoriere/cassiere</b>					
501	Chiusura Anticipazioni ricevute da istituto tesoriere/cassiere	515.950,16	0,00	515.950,16	0,00	0,00
500	<b>Totale TITOLO 5</b>	515.950,16	0,00	515.950,16	0,00	0,00
	<b>TITOLO 7 - Uscite per conto terzi e partite di giro</b>					
701	Uscite per partite di giro	523.000,00	0,00	523.000,00	0,00	0,00
702	Uscite per conto terzi	30.000,00	0,00	30.000,00	0,00	0,00
700	<b>Totale TITOLO 7</b>	553.000,00	0,00	553.000,00	0,00	0,00
	<b>TOTALE GENERALE</b>	5.124.941,45	2.320.258,76	3.144.414,26	140.573,38	0,00

ENTE DI GESTIONE DEI PARCHI  
E DELLA BIODIVERSITA' - EMILIA ORIENTALE

**PROSPETTO DELLE SPESE DI BILANCIO PER MISSIONI, PROGRAMMI E MACROAGGREGATI**

SPESE CORRENTI - IMPEGNI 2023

MISSIONI E PROGRAMMI \ MACROAGGREGATI		Redditi da lavoro dipendente	Imposte e tasse a carico dell'ente	Acquisto di beni e servizi	Trasferimenti correnti	Interessi passivi	Altre spese per redditi da capitale	Rimborsi e note correttive delle entrate	Altre spese correnti	Totale
		101	102	103	104	107	108	109	110	100
<b>01</b>	<b>MISSIONE 1 - Servizi istituzionali e generali e di gestione</b>									
01	Organi istituzionali	0,00	0,00	26.750,00	0,00	0,00	0,00	0,00	7.904,00	34.654,00
02	Segreteria generale	107.843,07	7.207,89	1.640,80	0,00	0,00	0,00	0,00	0,00	116.691,76
03	Gestione economica, finanziaria, programmazione e provveditorato	120.861,91	20.166,83	146.550,51	0,00	0,00	0,00	0,00	65.464,59	353.043,84
06	Ufficio tecnico	129.906,23	8.659,24	27.022,59	0,00	0,00	0,00	0,00	0,00	165.588,06
10	Risorse umane	182.159,33	11.017,80	11.440,92	0,00	0,00	0,00	0,00	0,00	204.618,05
11	Altri servizi generali	0,00	0,00	19.382,87	0,00	0,00	0,00	230,00	0,00	19.612,87
	<b>TOTALE MISSIONE 1 - Servizi istituzionali e generali e di gestione</b>	<b>540.770,54</b>	<b>47.051,76</b>	<b>232.787,69</b>	<b>0,00</b>	<b>0,00</b>	<b>0,00</b>	<b>230,00</b>	<b>73.368,59</b>	<b>894.208,58</b>
<b>05</b>	<b>MISSIONE 5 - Tutela e valorizzazione dei beni e attività culturali</b>									
01	Valorizzazione dei beni di interesse storico.	21.807,81	1.458,24	11.660,00	0,00	0,00	0,00	0,00	0,00	34.926,05
02	Attività culturali e interventi diversi nel settore culturale	0,00	0,00	31.677,37	9.011,02	0,00	0,00	0,00	0,00	40.688,39
	<b>TOTALE MISSIONE 5 - Tutela e valorizzazione dei beni e attività culturali</b>	<b>21.807,81</b>	<b>1.458,24</b>	<b>43.337,37</b>	<b>9.011,02</b>	<b>0,00</b>	<b>0,00</b>	<b>0,00</b>	<b>0,00</b>	<b>75.614,44</b>
<b>06</b>	<b>MISSIONE 6 - Politiche giovanili, sport e tempo libero</b>									
01	Sport e tempo libero	0,00	0,00	0,00	0,00	0,00	0,00	0,00	0,00	0,00
	<b>TOTALE MISSIONE 6 - Politiche giovanili, sport e tempo libero</b>	<b>0,00</b>	<b>0,00</b>	<b>0,00</b>	<b>0,00</b>	<b>0,00</b>	<b>0,00</b>	<b>0,00</b>	<b>0,00</b>	<b>0,00</b>
<b>07</b>	<b>MISSIONE 7 - Turismo</b>									
01	Sviluppo e valorizzazione del turismo	0,00	8.862,00	143.997,53	7.900,00	0,00	0,00	0,00	1.440,00	162.199,53
	<b>TOTALE MISSIONE 7 - Turismo</b>	<b>0,00</b>	<b>8.862,00</b>	<b>143.997,53</b>	<b>7.900,00</b>	<b>0,00</b>	<b>0,00</b>	<b>0,00</b>	<b>1.440,00</b>	<b>162.199,53</b>
<b>09</b>	<b>MISSIONE 9 - Sviluppo sostenibile e tutela del territorio e dell'ambiente</b>									
02	Tutela, valorizzazione e recupero ambientale	258.419,21	18.454,54	469.706,53	20.000,00	0,00	0,00	0,00	7.881,01	774.461,29

ENTE DI GESTIONE DEI PARCHI  
E DELLA BIODIVERSITA' - EMILIA ORIENTALE

**PROSPETTO DELLE SPESE DI BILANCIO PER MISSIONI, PROGRAMMI E MACROAGGREGATI**

SPESE CORRENTI - IMPEGNI 2023

MISSIONI E PROGRAMMI \ MACROAGGREGATI		Redditi da lavoro dipendente	Imposte e tasse a carico dell'ente	Acquisto di beni e servizi	Trasferimenti correnti	Interessi passivi	Altre spese per redditi da capitale	Rimborsi e note correttive delle entrate	Altre spese correnti	Totale
		101	102	103	104	107	108	109	110	100
	<b>TOTALE MISSIONE 9 - Sviluppo sostenibile e tutela del territorio e dell'ambiente</b>	<b>258.419,21</b>	<b>18.454,54</b>	<b>469.706,53</b>	<b>20.000,00</b>	<b>0,00</b>	<b>0,00</b>	<b>0,00</b>	<b>7.881,01</b>	<b>774.461,29</b>
<b>16</b>	<b>MISSIONE 16 - Agricoltura, politiche agroalimentari e pesca</b>									
01	Sviluppo del settore agricolo e del sistema Agroalimentare	0,00	0,00	1.389,82	0,00	0,00	0,00	0,00	0,00	1.389,82
02	Caccia e pesca	0,00	0,00	15.744,59	0,00	0,00	0,00	0,00	0,00	15.744,59
	<b>TOTALE MISSIONE 16 - Agricoltura, politiche agroalimentari e pesca</b>	<b>0,00</b>	<b>0,00</b>	<b>17.134,41</b>	<b>0,00</b>	<b>0,00</b>	<b>0,00</b>	<b>0,00</b>	<b>0,00</b>	<b>17.134,41</b>
<b>20</b>	<b>MISSIONE 20 - Fondi e accantonamenti</b>									
01	Fondo di riserva	0,00	0,00	0,00	0,00	0,00	0,00	0,00	0,00	0,00
02	Fondo crediti di dubbia esigibilità	0,00	0,00	0,00	0,00	0,00	0,00	0,00	0,00	0,00
03	Altri Fondi	0,00	0,00	0,00	0,00	0,00	0,00	0,00	0,00	0,00
	<b>TOTALE MISSIONE 20 - Fondi e accantonamenti</b>	<b>0,00</b>	<b>0,00</b>	<b>0,00</b>	<b>0,00</b>	<b>0,00</b>	<b>0,00</b>	<b>0,00</b>	<b>0,00</b>	<b>0,00</b>
<b>60</b>	<b>MISSIONE 60 - Anticipazioni finanziarie</b>									
01	Restituzione anticipazioni di tesoreria	0,00	0,00	0,00	0,00	0,00	0,00	0,00	0,00	0,00
	<b>TOTALE MISSIONE 60 - Anticipazioni finanziarie</b>	<b>0,00</b>	<b>0,00</b>	<b>0,00</b>	<b>0,00</b>	<b>0,00</b>	<b>0,00</b>	<b>0,00</b>	<b>0,00</b>	<b>0,00</b>
	<b>TOTALE GENERALE DELLE SPESE</b>	<b>820.997,56</b>	<b>75.826,54</b>	<b>906.963,53</b>	<b>36.911,02</b>	<b>0,00</b>	<b>0,00</b>	<b>230,00</b>	<b>82.689,60</b>	<b>1.923.618,25</b>

ENTE DI GESTIONE DEI PARCHI  
E DELLA BIODIVERSITA' - EMILIA ORIENTALE

**PROSPETTO DELLE SPESE DI BILANCIO PER MISSIONI, PROGRAMMI E MACROAGGREGATI**

SPESE IN CONTO CAPITALE E SPESE PER INCREMENTO DI ATTIVITA' FINANZIARIE - IMPEGNI 2023

MISSIONI E PROGRAMMI \ MACROAGGREGATI		Tributi in conto capitale a carico dell'ente	Investimenti fissi lordi e acquisto di terreni	Contributi agli investimenti	Altri trasferimenti in conto capitale	Altre spese in conto capitale	Totale SPESE IN CONTO CAPITALE	Acquisizioni di attività finanziarie	Concessione crediti di breve termine	Concessione crediti di medio-lungo termine	Altre spese per incremento di attività finanziarie	Totale SPESE PER INCREMENTO DI ATTIVITA' FINANZIARIE
		201	202	203	204	205	200	301	302	303	304	300
<b>01</b>	<b>MISSIONE 1 - Servizi istituzionali e generali e di gestione</b>											
06	Ufficio tecnico	0,00	264.653,04	0,00	0,00	0,00	264.653,04	0,00	0,00	0,00	0,00	0,00
	<b>TOTALE MISSIONE 1 - Servizi istituzionali e generali e di gestione</b>	0,00	264.653,04	0,00	0,00	0,00	264.653,04	0,00	0,00	0,00	0,00	0,00
<b>05</b>	<b>MISSIONE 5 - Tutela e valorizzazione dei beni e attività culturali</b>											
01	Valorizzazione dei beni di interesse storico.	0,00	0,00	0,00	0,00	0,00	0,00	0,00	0,00	0,00	0,00	0,00
02	Attività culturali e interventi diversi nel settore culturale	0,00	0,00	0,00	0,00	0,00	0,00	0,00	0,00	0,00	0,00	0,00
	<b>TOTALE MISSIONE 5 - Tutela e valorizzazione dei beni e attività culturali</b>	0,00	0,00	0,00	0,00	0,00	0,00	0,00	0,00	0,00	0,00	0,00
<b>06</b>	<b>MISSIONE 6 - Politiche giovanili, sport e tempo libero</b>											
01	Sport e tempo libero	0,00	0,00	0,00	0,00	0,00	0,00	0,00	0,00	0,00	0,00	0,00
	<b>TOTALE MISSIONE 6 - Politiche giovanili, sport e tempo libero</b>	0,00	0,00	0,00	0,00	0,00	0,00	0,00	0,00	0,00	0,00	0,00
<b>07</b>	<b>MISSIONE 7 - Turismo</b>											
01	Sviluppo e valorizzazione del turismo	0,00	319.710,33	0,00	0,00	613,10	320.323,43	0,00	0,00	0,00	0,00	0,00
	<b>TOTALE MISSIONE 7 - Turismo</b>	0,00	319.710,33	0,00	0,00	613,10	320.323,43	0,00	0,00	0,00	0,00	0,00
<b>09</b>	<b>MISSIONE 9 - Sviluppo sostenibile e tutela del territorio e dell'ambiente</b>											
02	Tutela, valorizzazione e recupero ambientale	0,00	297.613,10	0,00	0,00	0,00	297.613,10	0,00	0,00	0,00	0,00	0,00
08	Qualità dell'aria e riduzione dell'inquinamento	0,00	0,00	0,00	0,00	17.073,70	17.073,70	0,00	0,00	0,00	0,00	0,00
	<b>TOTALE MISSIONE 9 - Sviluppo sostenibile e tutela del territorio e dell'ambiente</b>	0,00	297.613,10	0,00	0,00	17.073,70	314.686,80	0,00	0,00	0,00	0,00	0,00
<b>16</b>	<b>MISSIONE 16 - Agricoltura, politiche agroalimentari e pesca</b>											
01	Sviluppo del settore agricolo e del sistema Agroalimentare	0,00	0,00	0,00	0,00	0,00	0,00	0,00	0,00	0,00	0,00	0,00
02	Caccia e pesca	0,00	0,00	0,00	0,00	0,00	0,00	0,00	0,00	0,00	0,00	0,00
	<b>TOTALE MISSIONE 16 - Agricoltura, politiche agroalimentari e pesca</b>	0,00	0,00	0,00	0,00	0,00	0,00	0,00	0,00	0,00	0,00	0,00

ENTE DI GESTIONE DEI PARCHI  
E DELLA BIODIVERSITA' - EMILIA ORIENTALE

**PROSPETTO DELLE SPESE DI BILANCIO PER MISSIONI, PROGRAMMI E MACROAGGREGATI**

SPESE IN CONTO CAPITALE E SPESE PER INCREMENTO DI ATTIVITA' FINANZIARIE - IMPEGNI 2023

MISSIONI E PROGRAMMI \ MACROAGGREGATI		Tributi in conto capitale a carico dell'ente	Investimenti fissi lordi e acquisto di terreni	Contributi agli investimenti	Altri trasferimenti in conto capitale	Altre spese in conto capitale	Totale SPESE IN CONTO CAPITALE	Acquisizioni di attività finanziarie	Concessione crediti di breve termine	Concessione crediti di medio-lungo termine	Altre spese per incremento di attività finanziarie	Totale SPESE PER INCREMENTO DI ATTIVITA' FINANZIARIE
		201	202	203	204	205	200	301	302	303	304	300
<b>20</b>	<b>MISSIONE 20 - Fondi e accantonamenti</b>											
03	Altri Fondi	0,00	0,00	0,00	0,00	0,00	0,00	0,00	0,00	0,00	0,00	0,00
	<b>TOTALE MISSIONE 20 - Fondi e accantonamenti</b>	0,00	0,00	0,00	0,00	0,00	0,00	0,00	0,00	0,00	0,00	0,00
	<b>TOTALE GENERALE DELLE SPESE</b>	0,00	881.976,47	0,00	0,00	17.686,80	899.663,27	0,00	0,00	0,00	0,00	0,00



ENTE DI GESTIONE DEI PARCHI  
E DELLA BIODIVERSITA' - EMILIA ORIENTALE

**PROSPETTO DELLE SPESE DI BILANCIO PER MISSIONI, PROGRAMMI E MACROAGGREGATI**

SPESE PER RIMBORSO DI PRESTITI - IMPEGNI 2023

MISSIONI E PROGRAMMI \ MACROAGGREGATI		Rimborso di titoli obbligazionari	Rimborso prestiti a breve termine	Rimborso mutui e altri finanziamenti a medio lungo termine	Rimborso di altre forme di indebitamento	Fondi per rimborso prestiti	Totale
		401	402	403	404	405	400
<b>50</b>	<b>MISSIONE 50 - Debito pubblico</b>	0,00	0,00	0,00	0,00	0,00	0,00
02	Quota capitale ammortamento mutui e prestiti obbligazionari	0,00	0,00	0,00	0,00	0,00	0,00
	<b>TOTALE MISSIONE 50 - Debito pubblico</b>	<b>0,00</b>	<b>0,00</b>	<b>0,00</b>	<b>0,00</b>	<b>0,00</b>	<b>0,00</b>

Gli stanziamenti di spesa riguardanti il macroaggregato "Fondi per rimborso prestiti" non possono essere impegnati e pagati.

ENTE DI GESTIONE DEI PARCHI  
E DELLA BIODIVERSITA' - EMILIA ORIENTALE

**PROSPETTO DELLE SPESE DI BILANCIO PER MISSIONI, PROGRAMMI E MACROAGGREGATI**

SPESE PER SERVIZI PER CONTO TERZI E PARTITE DI GIRO - IMPEGNI 2023

MISSIONI E PROGRAMMI \ MACROAGGREGATI		Uscite per partite di giro	Uscite per conto terzi	Totale
		701	702	700
99	<b>MISSIONE 99 - Servizi per conto terzi</b>	0,00	0,00	0,00
01	Servizi per conto terzi - Partite di giro	376.448,28	2.681,00	379.129,28
	<b>TOTALE MISSIONE 99 - Servizi per conto terzi</b>	376.448,28	2.681,00	379.129,28

ENTE DI GESTIONE DEI PARCHI

E DELLA BIODIVERSITA' - EMILIA ORIENTALE

COMPOSIZIONE PER MISSIONI E PROGRAMMI DEL FONDO PLURIENNALE VINCOLATO DELL'ESERCIZIO 2023 DI RIFERIMENTO DEL BILANCIO\*

MISSIONI E PROGRAMMI	Fondo pluriennale vincolato al 31 dicembre dell'esercizio 2022	Spese impegnate negli esercizi precedenti e imputate all'esercizio 2023 e coperte dal fondo pluriennale vincolato	Riaccertamento degli impegni imputati all'esercizio 2023 e finanziati dal FPV di cui alla lettera a) effettuato nel corso dell'esercizio 2023 (cd. economie di impegno)	Riaccertamento degli impegni finanziati dal FPV di cui alla lettera a) effettuato nel corso dell'esercizio 2023 su impegni imputati agli esercizi successivi a 2023 (cd. economie di impegno)	Quota del fondo pluriennale vincolato al 31 dicembre dell'esercizio 2022 rinviata all'esercizio 2024 e successivi	Spese impegnate nell'esercizio 2023 con imputazione all'esercizio 2024 e coperte dal fondo pluriennale vincolato	Spese impegnate nell'esercizio 2023 con imputazione all'esercizio 2025 e coperte dal fondo pluriennale vincolato	Spese impegnate nell'esercizio 2023 con imputazione a esercizi successivi a quelli considerati nel bilancio pluriennale e coperte dal fondo pluriennale vincolato	Fondo pluriennale vincolato al 31 dicembre dell'esercizio 2023
	(a)	(b)	(x)	(y)	(c)=(a)-(b)-(x)-(y)	(d)	(e)	(f)	(g)=(c)+(d)+(e)+(f)
<b>01 MISSIONE 1 Servizi istituzionali e generali e di gestione</b>									
03 Gestione economica, finanziaria, programmazione e provveditorato	6.873,07	3.005,37	2.037,70	0,00	1.830,00	0,00	2.806,00	0,00	4.636,00
06 Ufficio tecnico	202.721,04	93.870,54	15.999,40	0,00	92.851,10	58.125,39	0,00	0,00	150.976,49
10 Risorse umane	65.829,20	56.645,08	5.847,01	0,00	3.337,11	84.785,02	0,00	0,00	88.122,13
11 Altri servizi generali	23.628,38	12.376,01	0,01	0,00	11.252,36	3.453,98	0,00	0,00	14.706,34
<b>TOTALE MISSIONE 1 Servizi istituzionali e generali e di gestione</b>	<b>299.051,69</b>	<b>165.897,00</b>	<b>23.884,12</b>	<b>0,00</b>	<b>109.270,57</b>	<b>146.364,39</b>	<b>2.806,00</b>	<b>0,00</b>	<b>258.440,96</b>
<b>05 MISSIONE 5 Tutela e valorizzazione dei beni e attività culturali</b>									
01 Valorizzazione dei beni di interesse storico.	0,00	0,00	0,00	0,00	0,00	5.700,00	0,00	0,00	5.700,00
02 Attività culturali e interventi diversi nel settore culturale	0,00	0,00	0,00	0,00	0,00	740,00	0,00	0,00	740,00
<b>TOTALE MISSIONE 5 Tutela e valorizzazione dei beni e attività culturali</b>	<b>0,00</b>	<b>0,00</b>	<b>0,00</b>	<b>0,00</b>	<b>0,00</b>	<b>6.440,00</b>	<b>0,00</b>	<b>0,00</b>	<b>6.440,00</b>
<b>07 MISSIONE 7 Turismo</b>									
01 Sviluppo e valorizzazione del turismo	149.073,63	119.771,50	5.023,05	0,00	24.279,08	10.525,53	0,00	0,00	34.804,61
<b>TOTALE MISSIONE 7 Turismo</b>	<b>149.073,63</b>	<b>119.771,50</b>	<b>5.023,05</b>	<b>0,00</b>	<b>24.279,08</b>	<b>10.525,53</b>	<b>0,00</b>	<b>0,00</b>	<b>34.804,61</b>
<b>09 MISSIONE 9 Sviluppo sostenibile e tutela del territorio e dell'ambiente</b>									
02 Tutela, valorizzazione e recupero ambientale	596.378,09	118.832,48	0,00	0,00	477.545,61	214.195,10	0,00	0,00	691.740,71

MISSIONI E PROGRAMMI		Fondo pluriennale vincolato al 31 dicembre dell'esercizio 2022	Spese impegnate negli esercizi precedenti e imputate all'esercizio 2023 e coperte dal fondo pluriennale vincolato	Riaccertamento degli impegni imputati all'esercizio 2023 e finanziati dal FPV di cui alla lettera a) effettuato nel corso dell'esercizio 2023 (cd. economie di impegno)	Riaccertamento degli impegni finanziati dal FPV di cui alla lettera a) effettuato nel corso dell'esercizio 2023 su impegni imputati agli esercizi successivi a 2023 (cd. economie di impegno)	Quota del fondo pluriennale vincolato al 31 dicembre dell'esercizio 2022 rinviata all'esercizio 2024 e successivi	Spese impegnate nell'esercizio 2023 con imputazione all'esercizio 2024 e coperte dal fondo pluriennale vincolato	Spese impegnate nell'esercizio 2023 con imputazione all'esercizio 2025 e coperte dal fondo pluriennale vincolato	Spese impegnate nell'esercizio 2023 con imputazione a esercizi successivi a quelli considerati nel bilancio pluriennale e coperte dal fondo pluriennale vincolato	Fondo pluriennale vincolato al 31 dicembre dell'esercizio 2023
		(a)	(b)	(x)	(y)	(c)=(a)-(b)-(x)-(y)	(d)	(e)	(f)	(g)=(c)+(d)+(e)+(f)
08	Qualità dell'aria e riduzione dell'inquinamento	0,00	0,00	0,00	0,00	0,00	52.924,82	0,00	0,00	52.924,82
	<b>TOTALE MISSIONE 9 Sviluppo sostenibile e tutela del territorio e dell'ambiente</b>	<b>596.378,09</b>	<b>118.832,48</b>	<b>0,00</b>	<b>0,00</b>	<b>477.545,61</b>	<b>267.119,92</b>	<b>0,00</b>	<b>0,00</b>	<b>744.665,53</b>
16	<b>MISSIONE 16 Agricoltura, politiche agroalimentari e pesca</b>									
01	Sviluppo del settore agricolo e del sistema Agroalimentare	0,00	0,00	0,00	0,00	0,00	768,60	0,00	0,00	768,60
02	Caccia e pesca	0,00	0,00	0,00	0,00	0,00	1.431,00	0,00	0,00	1.431,00
	<b>TOTALE MISSIONE 16 Agricoltura, politiche agroalimentari e pesca</b>	<b>0,00</b>	<b>0,00</b>	<b>0,00</b>	<b>0,00</b>	<b>0,00</b>	<b>2.199,60</b>	<b>0,00</b>	<b>0,00</b>	<b>2.199,60</b>
	<b>Totale generale</b>	<b>1.044.503,41</b>	<b>404.500,98</b>	<b>28.907,17</b>	<b>0,00</b>	<b>611.095,26</b>	<b>432.649,44</b>	<b>2.806,00</b>	<b>0,00</b>	<b>1.046.550,70</b>

ENTE DI GESTIONE DEI PARCHI  
E DELLA BIODIVERSITA' - EMILIA ORIENTALE

**CONTO DEL BILANCIO - GESTIONE DELLE SPESE 2023**

UTILIZZO DI CONTRIBUTI E TRASFERIMENTI DA PARTE DI ORGANISMI COMUNITARI E INTERNAZIONALI

MISSIONE, PROGRAMMA, TITOLO	DENOMINAZIONE	RESIDUI PASSIVI AL 1/1/2023 (RS)		PAGAMENTI IN C/RESIDUI (PR)		RIACCERTAMENTO RESIDUI (R)		ECONOMIE DI COMPETENZA (ECP=CP-I-FPV)		RESIDUI PASSIVI DA ESERCIZI PRECEDENTI (EP=RS-PR+R)		
		PREVISIONI DEFINITIVE DI COMPETENZA (CP)		PAGAMENTI IN C/COMPETENZA (PC)		IMPEGNI (I)				RESIDUI PASSIVI DA ESERCIZIO DI COMPETENZA (EC= I - PC)		
		PREVISIONI DEFINITIVE DI CASSA (CS)		TOTALE PAGAMENTI (TP=PR+PC)		FONDO PLURIENNALE VINCOLATO (FPV)				TOTALE RESIDUI PASSIVI DA RIPORTARE (TR=EP+EC)		
<b>DISAVANZO DI AMMINISTRAZIONE</b>		CP	0,00									
<b>MISSIONE</b>	<b>9</b>	<b>Sviluppo sostenibile e tutela del territorio e dell'ambiente</b>										
<b>0902 Programma</b>	<b>02</b>	<b>Tutela, valorizzazione e recupero ambientale</b>										
<b>TITOLO 1</b>		<b>SPESE CORRENTI</b>										
		RS	0,00	PR	0,00	R	0,00			EP	0,00	
		CP	0,00	PC	0,00	I	0,00	ECP	0,00	EC	0,00	
		CS	0,00	TP	0,00	FPV	0,00			TR	0,00	
<b>TOTALE MISSIONE</b>	<b>9</b>	RS	0,00	PR	0,00	R	0,00			EP	0,00	
		CP	0,00	PC	0,00	I	0,00	ECP	0,00	EC	0,00	
		CS	0,00	TP	0,00	FPV	0,00			TR	0,00	
		<b>TOTALE GENERALE DELLE SPESE</b>										
		RS	0,00	PR	0,00	R	0,00			EP	0,00	
		CP	0,00	PC	0,00	I	0,00	ECP	0,00	EC	0,00	
		CS	0,00	TP	0,00	FPV	0,00			TR	0,00	

ENTE DI GESTIONE DEI PARCHI

E DELLA BIODIVERSITA' - EMILIA ORIENTALE

**RIEPILOGO SPESE PER TITOLI E MACROAGGREGATI**

IMPEGNI

TITOLI E MACROAGGREGATI DI SPESA		Totale	Di cui non ricorrenti
	<b>TITOLO 1 - Spese correnti</b>		
100	Spese correnti	0,00	0,00
101	Redditi da lavoro dipendente	820.997,56	0,00
102	Imposte e tasse a carico dell'ente	75.826,54	6.717,22
103	Acquisto di beni e servizi	906.963,53	276.914,72
104	Trasferimenti correnti	36.911,02	7.900,00
107	Interessi passivi	0,00	0,00
108	Altre spese per redditi da capitale	0,00	0,00
109	Rimborsi e poste correttive delle entrate	230,00	230,00
110	Altre spese correnti	82.689,60	46.678,14
<b>100</b>	<b>TOTALE TITOLO 1</b>	<b>1.923.618,25</b>	<b>338.440,08</b>
	<b>TITOLO 2 - Spese in conto capitale</b>		
200	Spese in conto capitale	0,00	0,00
201	Tributi in conto capitale a carico dell'ente	0,00	0,00
202	Investimenti fissi lordi e acquisto di terreni	881.976,47	29.193,29
203	Contributi agli investimenti	0,00	0,00
204	Altri trasferimenti in conto capitale	0,00	0,00
205	Altre spese in conto capitale	17.686,80	613,10
<b>200</b>	<b>TOTALE TITOLO 2</b>	<b>899.663,27</b>	<b>29.806,39</b>
	<b>TITOLO 3 - Spese per incremento attività finanziarie</b>		
300	Spese per incremento attività finanziarie	0,00	0,00
301	Acquisizioni di attività finanziarie	0,00	0,00
302	Concessione crediti di breve termine	0,00	0,00
303	Concessione crediti di medio-lungo termine	0,00	0,00
304	Altre spese per incremento di attività finanziarie	0,00	0,00
<b>300</b>	<b>TOTALE TITOLO 3</b>	<b>0,00</b>	<b>0,00</b>
	<b>TITOLO 4 - Rimborso Prestiti</b>		
400	Rimborso Prestiti	0,00	0,00
401	Rimborso di titoli obbligazionari	0,00	0,00
402	Rimborso prestiti a breve termine	0,00	0,00
403	Rimborso mutui e altri finanziamenti a medio lungo termine	0,00	0,00
404	Rimborso di altre forme di indebitamento	0,00	0,00
405	Fondi per rimborso prestiti	0,00	0,00
<b>400</b>	<b>TOTALE TITOLO 4</b>	<b>0,00</b>	<b>0,00</b>
	<b>TITOLO 5 - Chiusura Anticipazioni ricevute da istituto tesoriere/cassiere</b>		
500	Chiusura Anticipazioni ricevute da istituto tesoriere/cassiere	0,00	0,00
501	Chiusura Anticipazioni ricevute da istituto tesoriere/cassiere	0,00	0,00
<b>500</b>	<b>TOTALE TITOLO 5</b>	<b>0,00</b>	<b>0,00</b>
	<b>TITOLO 7 - Uscite per conto terzi e partite di giro</b>		
700	Uscite per conto terzi e partite di giro	0,00	0,00
701	Uscite per partite di giro	376.448,28	0,00
702	Uscite per conto terzi	2.681,00	0,00
<b>700</b>	<b>TOTALE TITOLO 7</b>	<b>379.129,28</b>	<b>0,00</b>
<b>TOTALE IMPEGNI</b>		<b>3.202.410,80</b>	<b>368.246,47</b>

ENTE DI GESTIONE DEI PARCHI

E DELLA BIODIVERSITA' - EMILIA ORIENTALE

ELENCO ANALITICO DELLE RISORSE ACCANTONATE NEL RISULTATO DI AMMINISTRAZIONE (\*)

Capitolo di spesa	Descrizione	Risorse accantonate al 1/1/2023	Risorse accantonate applicate al bilancio dell'esercizio 2023 (con segno -)	Risorse accantonate stanziare nella spesa del bilancio dell'esercizio 2023	Variazione accantonamenti effettuata in sede di rendiconto (con segno +/-)	Risorse accantonate nel risultato di amministrazione al 31/12/2023
		(a)	(b)	(c)	(d)	(e)=(a)+(b)+(c)+(d)
<b>Fondo crediti di dubbia esigibilità</b>						
Cap. 1398/680	Fondo crediti di dubbia e difficile esigibilità di parte corrente	122.880,11	-9.896,66	0,00	-2.378,92	110.604,53
Cap. 21899/700	Fondo crediti di dubbia e difficile esigibilità in c/capitale	208.999,37	0,00	0,00	-208.999,37	0,00
<b>Totale Fondo crediti di dubbia esigibilità</b>		<b>331.879,48</b>	<b>-9.896,66</b>	<b>0,00</b>	<b>-211.378,29</b>	<b>110.604,53</b>
<b>Fondo contenzioso</b>						
Cap. 1900/0	Fondo rischi contenzioso di parte corrente	300.000,00	0,00	0,00	-275.242,00	24.758,00
Cap. 1900/1	Fondo rischi contenzioso in c/capitale	122.050,00	0,00	0,00	61.950,00	184.000,00
<b>Totale Fondo contenzioso</b>		<b>422.050,00</b>	<b>0,00</b>	<b>0,00</b>	<b>-213.292,00</b>	<b>208.758,00</b>
<b>Altri accantonamenti</b>						
Cap. 1400/0	Fondo rinnovi contrattuali	36.000,00	0,00	25.000,00	-36.000,00	25.000,00
Cap. 1500/0	Fondo per oneri diversi	0,00	0,00	0,00	0,00	0,00
Cap. 1600/0	Fondo rischi spese legali	100.000,00	0,00	10.000,00	-10.000,00	100.000,00
Cap. 1550/0	Fondo per passività potenziali di parte corrente	0,00	0,00	0,00	20.000,00	20.000,00
Cap. 21950/0	Fondo per passività potenziali in c/capitale	0,00	0,00	0,00	30.000,00	30.000,00
<b>Totale Altri accantonamenti</b>		<b>136.000,00</b>	<b>0,00</b>	<b>35.000,00</b>	<b>4.000,00</b>	<b>175.000,00</b>
<b>Totale</b>		<b>889.929,48</b>	<b>-9.896,66</b>	<b>35.000,00</b>	<b>-420.670,29</b>	<b>494.362,53</b>

(\*) Le modalità di compilazione delle singole voci del prospetto sono descritte nel paragrafo 13.7.1 del principio applicato della programmazione

ENTE DI GESTIONE DEI PARCHI

E DELLA BIODIVERSITA' - EMILIA ORIENTALE

ELENCO ANALITICO DELLE RISORSE VINCOLATE NEL RISULTATO DI AMMINISTRAZIONE (\*)

Cap. di entrata	Descrizione	Cap. di spesa correlato	Descrizione	Risorse vinc. nel risultato di amministrazione al 1/1/2023	Risorse vincolate applicate al bilancio dell'esercizio 2023	Entrate vincolate accertate nell'esercizio 2023	Impegni eserc. 2023 finanziati da entrate vincolate accertate nell'esercizio o da quote vincolate del risultato di amministrazione	Fondo plur. vinc. al 31/12/2023 finanziato da entrate vincolate accertate nell'esercizio o da quote vincolate del risultato di amministrazione	Cancellazione di residui attivi vincolati o eliminazione del vincolo su quote del risultato di amministrazione (+) e cancellazione di residui passivi finanziati da risorse vincolate (-) (gestione dei residui):	Cancellazione nell'esercizio N di impegni finanziati dal fondo pluriennale vincolato dopo l'approvazione del rendiconto dell'esercizio 2022 non reimpegnati nell'esercizio 2023	Risorse vincolate nel bilancio al 31/12/2023	Risorse vincolate nel risultato di amministrazione al 31/12/2023
				(a)	(b)	(c)	(d)	(e)	(f)	(g)	(h)=(b)+(c)-(d)-(e)+g)	(i)=(a)+(c)-(d)-(e)-(f)+g)
<b>Vincoli formalmente attribuiti dall'ente</b>												
Cap. 0/0	<b>RISORSE GENERALI</b>	Cap. 0/0	<b>SPECIFICARE SPESA</b>	0,00	0,00	0,00	0,00	0,00	0,00	0,00	0,00	0,00
Cap. 0/0	<b>RISORSE GENERALI</b>	Cap. 2232/0	<b>servizi di visite guidate e educazione ambientale</b>	120.000,00	120.000,00	0,00	0,00	120.000,00	0,00	0,00	0,00	0,00
Cap. 0/0	<b>RISORSE GENERALI</b>	Cap. 7130/0	<b>spese per Festival biodiversità</b>	18.900,00	18.900,00	0,00	13.050,72	0,00	5.849,28	0,00	5.849,28	0,00
Cap. 0/0	<b>RISORSE GENERALI</b>	Cap. 9645/319	<b>interventi legati alla destinazione turistica</b>	100.000,00	100.000,00	0,00	38.562,75	3.923,00	0,00	0,00	57.514,25	57.514,25
Cap. 0/0	<b>RISORSE GENERALI</b>	Cap. 20110/0	<b>manut. straord. Foresteria Poranceto LAGO (ril. IVA)</b>	50.000,00	50.000,00	0,00	146,40	0,00	0,00	0,00	49.853,60	49.853,60
<b>Totale Vincoli formalmente attribuiti dall'ente</b>				<b>288.900,00</b>	<b>288.900,00</b>	<b>0,00</b>	<b>51.759,87</b>	<b>123.923,00</b>	<b>5.849,28</b>	<b>0,00</b>	<b>113.217,13</b>	<b>107.367,85</b>
<b>Totale risorse vincolate (I=I/1+I/2+I/3+I/4+I/5)</b>				<b>288.900,00</b>	<b>288.900,00</b>	<b>0,00</b>	<b>51.759,87</b>	<b>123.923,00</b>	<b>5.849,28</b>	<b>0,00</b>	<b>113.217,13</b>	<b>107.367,85</b>

Totale quote accantonate riguardanti le risorse vincolate da legge (m/1)	0,00	0,00
Totale quote accantonate riguardanti le risorse vincolate da trasferimenti (m/2)	0,00	0,00
Totale quote accantonate riguardanti le risorse vincolate da finanziamenti (m/3)	0,00	0,00
Totale quote accantonate riguardanti le risorse vincolate dall'ente (m/4)	0,00	0,00
Totale quote accantonate riguardanti le risorse vincolate da altro (m/5)	0,00	0,00
<b>Totale quote accantonate riguardanti le risorse vincolate (m=m/1+m/2+m/3+m/4+m/5)</b>	<b>0,00</b>	<b>0,00</b>





ENTE DI GESTIONE DEI PARCHI

E DELLA BIODIVERSITA' - EMILIA ORIENTALE

ELENCO ANALITICO DELLE RISORSE DESTINATE AGLI INVESTIMENTI NEL RISULTATO DI AMMINISTRAZIONE (\*)

Cap. di entrata	Descrizione	Cap. di spesa	Descrizione	Risorse destinate agli investim. al 1/1/2023	Entrate destinate agli investimenti accertate nell'esercizio 2023	Impegni eserc. 2023 finanziati da entrate destinate accertate nell'esercizio o da quote destinate del risultato di amministrazione	Fondo plurienn. vinc. al 31/12/2023 finanziato da entrate destinate accertate nell'esercizio o da quote destinate del risultato di amministrazione	Cancellazione di residui attivi costituiti da risorse destinate agli investimenti o eliminazione della destinazione su quote del risultato di amministrazione (+) e cancellazione di residui passivi finanziati da risorse destinate agli investimenti (-) (gestione dei residui)	Risorse destinate agli investim. al 31/12/ 2023
				(a)	(b)	(c)	(d)	(e)	(f)=(a) +(b) - (c)-(d)-(e)
Cap. 0/0	entrate destinate agli investimenti accertate nel 2018 e precedenti e confluite nell'avanzo	Cap. 1/0	investimenti	40.639,37	0,00	0,00	0,00	40.639,37	0,00
<b>Totale</b>				<b>40.639,37</b>	<b>0,00</b>	<b>0,00</b>	<b>0,00</b>	<b>40.639,37</b>	<b>0,00</b>
Totale quote accantonate nel risultato di amministrazione riguardanti le risorse destinate agli investimenti (g)									0,00
Totale risorse destinate nel risultato di amministrazione al netto di quelle che sono state oggetto di accantonamenti (h = Totale f - g)									0,00

ENTE DI GESTIONE DEI PARCHI  
E DELLA BIODIVERSITA' - EMILIA ORIENTALE  
**QUADRO GENERALE RIASSUNTIVO 2023**

ENTRATE	ACCERTAMENTI	INCASSI	SPESE	IMPEGNI	PAGAMENTI
<b>Fondo di cassa all'inizio dell'esercizio</b>		1.638.195,87			
<b>Utilizzo avanzo di amministrazione</b>	891.596,66		<b>Disavanzo di amministrazione</b>	0,00	
- di cui Utilizzo Fondo anticipazioni di liquidità	0,00		<b>Disavanzo derivante da debito autorizzato e non contratto ripianato con accensione di prestiti (4)</b>	0,00	
<b>Fondo pluriennale vincolato di parte corrente (1)</b>	419.774,93				
<b>Fondo pluriennale vincolato in c/capitale (1)</b>	624.728,48				
- di cui Fondo pluriennale vincolato in c/capitale finanziato	0,00				
<b>Fondo pluriennale vincolato per incremento di attività finanziarie (2)</b>	0,00				
Titolo 1 - Entrate correnti di natura tributaria, contributiva e perequativa	0,00	0,00	Titolo 1 - Spese correnti	1.923.618,25	1.845.125,59
			<i>Fondo pluriennale vincolato di parte corrente (2)</i>	516.114,24	0,00
Titolo 2 - Trasferimenti correnti	2.294.747,07	2.208.460,24			
Titolo 3 - Entrate extratributarie	300.198,01	204.955,45	Titolo 2 - Spese in conto capitale	899.663,27	748.969,73
<i>Fondo pluriennale vincolato per attività finanziarie (*)</i>	0,00	0,00	<i>Fondo pluriennale vincolato in c/capitale (2)</i>	530.436,46	0,00
Titolo 4 - Entrate in conto capitale	417.567,55	390.903,15	<i>- di cui Fondo pluriennale vincolato in c/capitale finanziato da debito</i>	0,00	
<i>di cui Fondo anticipazioni di liquidità (DL 35/2013 e successive modifiche e rifinanziamenti)</i>	0,00	0,00			
Titolo 5 - Entrate da riduzione di attività finanziarie	0,00	0,00	Titolo 3 - Spese per incremento di attività finanziarie	0,00	0,00
<b>Totale entrate finali.....</b>	<b>3.012.512,63</b>	<b>2.804.318,84</b>	<b>Totale spese finali.....</b>	<b>3.869.832,22</b>	<b>2.594.095,32</b>
Titolo 6 - Accensione di prestiti	0,00	0,00	Titolo 4 - Rimborso di prestiti	0,00	0,00
			Fondo anticipazioni di liquidità	0,00	0,00
Titolo 7 - Anticipazioni da istituto tesoriere/cassiere	0,00	0,00	Titolo 5 - Chiusura Anticipazioni da istituto tesoriere/cassiere	0,00	0,00
Titolo 9 - Entrate per conto di terzi e partite di giro	379.129,28	378.700,51	Titolo 7 - Spese per conto terzi e partite di giro	379.129,28	385.586,60
<b>Totale entrate dell'esercizio</b>	<b>3.391.641,91</b>	<b>3.183.019,35</b>	<b>Totale spese dell'esercizio</b>	<b>4.248.961,50</b>	<b>2.979.681,92</b>
<b>TOTALE COMPLESSIVO ENTRATE</b>	<b>5.327.741,98</b>	<b>4.821.215,22</b>	<b>TOTALE COMPLESSIVO SPESE</b>	<b>4.248.961,50</b>	<b>2.979.681,92</b>
<b>DISAVANZO DELL'ESERCIZIO</b>	<b>0,00</b>		<b>AVANZO DI COMPETENZA/FONDO DI CASSA</b>	<b>1.078.780,48</b>	<b>1.841.533,30</b>
<b>TOTALE A PAREGGIO</b>	<b>5.327.741,98</b>	<b>4.821.215,22</b>	<b>TOTALE A PAREGGIO</b>	<b>5.327.741,98</b>	<b>4.821.215,22</b>

ENTE DI GESTIONE DEI PARCHI  
E DELLA BIODIVERSITA' - EMILIA ORIENTALE  
**QUADRO GENERALE RIASSUNTIVO 2023**

GESTIONE DEL BILANCIO	
a) Avanzo di competenza (+) /Disavanzo di competenza (-)	1.078.780,48
b) Risorse accantonate stanziare nel bilancio dell'esercizio N (+)(8)	35.000,00
c) Risorse vincolate nel bilancio (+)(9)	113.217,13
d) Equilibrio di bilancio (d=a-b-c)	930.563,35

GESTIONE DEGLI ACCANTONAMENTI IN SEDE DI RENDICONTO	
d)Equilibrio di bilancio (+)/(-)	930.563,35
e)Variazione accantonamenti effettuata in sede di rendiconto'(+)/(-)(10)	-420.670,29
f) Equilibrio complessivo (f=d-e)	1.351.233,64

Pag.

ENTE DI GESTIONE DEI PARCHI  
E DELLA BIODIVERSITA' - EMILIA ORIENTALE

VERIFICA EQUILIBRI 2023

EQUILIBRI DI BILANCIO

EQUILIBRIO ECONOMICO-FINANZIARIO			COMPETENZA
A) Fondo pluriennale vincolato per spese correnti iscritto in entrata	(+)		419.774,93
AA ) Recupero disavanzo di amministrazione esercizio precedente	(-)		0,00
Q1) Fondo pluriennale vincolato per spese titolo 2.04 Altri trasferimenti in conto capitale iscritto in entrata	(+)		0,00
B) Entrate titoli 1.00 - 2.00 - 3.00	(+)		2.594.945,08
<i>di cui per estinzione anticipata di prestiti</i>			0,00
C) Entrate Titolo 4.02.06 - Contributi agli investimenti direttamente destinati al rimborso dei prestiti da amministrazioni pubbliche	(+)		0,00
D)Spese Titolo 1.00 - Spese correnti	(-)		1.923.618,25
<i>- di cui spese correnti non ricorrenti finanziate con utilizzo del risultato di amministrazione</i>			290.596,66
D1) Fondo pluriennale vincolato di parte corrente (di spesa)	(-)		516.114,24
E) Spese Titolo 2.04 - Altri trasferimenti in conto capitale	(-)		0,00
E1) Fondo pluriennale vincolato di spesa - titolo 2.04 Altri trasferimenti in conto capitale	(-)		0,00
F1) Spese Titolo 4.00 - Quote di capitale amm.to dei mutui e prestiti obbligazionari	(-)		0,00
<i>di cui per estinzione anticipata di prestiti</i>			0,00
F2) Fondo anticipazioni di liquidità			0,00
<b>G) Somma finale (G=A-AA+Q1+B+C-D-D1-E-E1-F1-F2)</b>			<b>574.987,52</b>
ALTRE POSTE DIFFERENZIALI, PER ECCEZIONI PREVISTE DA NORME DI LEGGE E DAI PRINCIPI CONTABILI, CHE HANNO EFFETTO SULL'EQUILIBRIO EX ARTICOLO 162, COMMA 6, DEL TESTO UNICO DELLE LEGGI SULL'ORDINAMENTO DEGLI ENTI LOCALI			
H) Utilizzo avanzo di amministrazione per spese correnti e per rimborso prestiti	(+)		290.596,66
<i>di cui per estinzione anticipata di prestiti</i>			0,00
I) Entrate di parte capitale destinate a spese correnti in base a specifiche disposizioni di legge o dei principi contabili	(+)		0,00
<i>di cui per estinzione anticipata di prestiti</i>			0,00
L) Entrate di parte corrente destinate a spese di investimento in base a specifiche disposizioni di legge o dei principi contabili	(-)		0,00
M) Entrate da accensione di prestiti destinate a estinzione anticipata dei prestiti	(+)		0,00
<b>O1) RISULTATO DI COMPETENZA DI PARTE CORRENTE (O1=G+H+I-L+M)</b>			<b>865.584,18</b>
- Risorse accantonate di parte corrente stanziate nel bilancio dell'esercizio N	(-)		35.000,00
- Risorse vincolate di parte corrente nel bilancio	(-)		63.363,53
<b>O2) EQUILIBRIO DI BILANCIO DI PARTE CORRENTE</b>		(-)	<b>767.220,65</b>
- Variazione accantonamenti di parte corrente effettuata in sede di rendiconto(+)/(-)	(-)		-273.620,92
<b>O3) EQUILIBRIO COMPLESSIVO DI PARTE CORRENTE</b>			<b>1.040.841,57</b>

ENTE DI GESTIONE DEI PARCHI  
E DELLA BIODIVERSITA' - EMILIA ORIENTALE

**VERIFICA EQUILIBRI 2023**

EQUILIBRI DI BILANCIO

EQUILIBRIO ECONOMICO-FINANZIARIO		COMPETENZA
P) Utilizzo avanzo di amministrazione per spese di investimento	(+)	601.000,00
Q) Fondo pluriennale vincolato per spese in conto capitale iscritto in entrata	(+)	624.728,48
Q1) Fondo pluriennale vincolato per spese titolo 2.04 Altri trasferimenti in conto capitale iscritto in entrata	(-)	0,00
J2) Fondo pluriennale vincolato per spese Titolo 3.01 Acquisizioni di attività finanziarie iscritto in entrata	(+)	0,00
R) Entrate Titoli 4.00-5.00-6.00	(+)	417.567,55
C) Entrate Titolo 4.02.06 - Contributi agli investimenti direttamente destinati al rimborso dei prestiti da amministrazioni pubbliche	(-)	0,00
I) Entrate di parte capitale destinate a spese correnti in base a specifiche disposizioni di legge o dei principi contabili	(-)	0,00
S1) Entrate Titolo 5.02 per Riscossioni crediti di breve termine	(-)	0,00
S2) Entrate Titolo 5.03 per Riscossioni crediti di medio-lungo termine	(-)	0,00
T) Entrate Titolo 5.04 relative a Altre entrate per riduzioni di attività finanziaria	(-)	0,00
L) Entrate di parte corrente destinate a spese di investimento in base a specifiche disposizioni di legge o dei principi contabili	(+)	0,00
M) Entrate da accensione di prestiti destinate a estinzione anticipata dei prestiti	(-)	0,00
U) Spese Titolo 2.00 - Spese in conto capitale	(-)	899.663,27
U1) Fondo pluriennale vincolato in c/capitale (di spesa)	(-)	530.436,46
V) Spese Titolo 3.01 per Acquisizioni di attività finanziarie	(-)	0,00
Y2) Fondo pluriennale vincolato per spese Titolo 3.01 Acquisizioni di attività finanziarie iscritto in spesa	(-)	0,00
E) Spese Titolo 2.04 - Altri trasferimenti in conto capitale	(+)	0,00
E1) Fondo pluriennale vincolato di spesa - titolo 2.04 Altri trasferimenti in conto capitale	(+)	0,00
<b>Z1) RISULTATO DI COMPETENZA IN C/CAPITALE ( Z1) = P+Q-Q1+J2+R-C-I-S1-S2-T+L-M-U-U1-U2-V-Y2+E+E1</b>		<b>213.196,30</b>
Z/1) Risorse accantonate in c/capitale stanziato nel bilancio dell'esercizio N	(-)	0,00
- Risorse vincolate in c/capitale nel bilancio	(-)	49.853,60
<b>Z/2) EQUILIBRIO DI BILANCIO IN C/CAPITALE</b>		<b>163.342,70</b>
- Variazione accantonamenti in c/capitale effettuata in sede di rendiconto(+)/(-)	(-)	-147.049,37
<b>Z3) EQUILIBRIO COMPLESSIVO IN CAPITALE</b>		<b>310.392,07</b>

ENTE DI GESTIONE DEI PARCHI  
E DELLA BIODIVERSITA' - EMILIA ORIENTALE

**VERIFICA EQUILIBRI 2023**

EQUILIBRI DI BILANCIO

EQUILIBRIO ECONOMICO-FINANZIARIO		COMPETENZA
J) Utilizzo risultato di amministrazione per l'incremento di attività finanziarie	(+)	0,00
J1) Fondo pluriennale vincolato per incremento di attività finanziarie iscritto in entrata	(+)	0,00
J2) Fondo pluriennale vincolato per spese Titolo 3.01 Acquisizioni di attività finanziarie iscritto in entrata	(-)	0,00
S1) Entrate Titolo 5.02 per Riscossione crediti di breve termine	(+)	0,00
S2) Entrate Titolo 5.03 per Riscossione crediti di medio-lungo termine	(+)	0,00
T) Entrate Titolo 5.04 relative a Altre entrate per riduzioni di attività finanziarie	(+)	0,00
X1) Spese Titolo 3.02 per Concessione crediti di breve termine	(-)	0,00
X2) Spese Titolo 3.03 per Concessione crediti di medio-lungo termine	(-)	0,00
Y) Spese Titolo 3.04 per Altre spese per incremento di attività finanziarie	(-)	0,00
Y1) Fondo pluriennale vincolato per incremento di attività finanziarie (di spesa)	(-)	0,00
Y2) Fondo pluriennale vincolato per spese Titolo 3.01 Acquisizioni di attività finanziarie iscritto in spesa	(+)	0,00
<b>W1) RISULTATO DI COMPETENZA (W/1 = O1+Z1+J+J1-J2+S1+S2+T-X1-X2-Y-Y1+Y2)</b>		<b>1.078.780,48</b>
Risorse accantonate stanziate nel bilancio dell'esercizio N		35.000,00
Risorse vincolate nel bilancio		113.217,13
<b>W2/EQUILIBRIO DI BILANCIO</b>		<b>930.563,35</b>
Variazione accantonamenti effettuata in sede di rendiconto		-420.670,29
<b>W3/EQUILIBRIO COMPLESSIVO</b>		<b>1.351.233,64</b>

**Saldo corrente ai fini della copertura degli investimenti pluriennali:**

O1) Risultato di competenza di parte corrente		865.584,18
Utilizzo risultato di amministrazione per il finanziamento di spese correnti ricorrenti e per il rimborso dei prestiti al netto del Fondo anticipazione di liquidità	(-)	290.596,66
Entrate non ricorrenti che non hanno dato copertura a impegni	(-)	131.312,99
- Risorse accantonate di parte corrente stanziate nel bilancio dell'esercizio N (1)	(-)	35.000,00
- Variazione accantonamenti di parte corrente effettuata in sede di rendiconto (+)/(-)(2)	(-)	-273.620,92
- Risorse vincolate di parte corrente nel bilancio (3)	(-)	5.849,28
<b>Equilibrio di parte corrente ai fini della copertura degli investimenti pluriennali.</b>		<b>385.849,51</b>

ENTE DI GESTIONE DEI PARCHI  
E DELLA BIODIVERSITA' - EMILIA ORIENTALE

VERIFICA EQUILIBRI 2023

EQUILIBRI DI BILANCIO

EQUILIBRIO ECONOMICO-FINANZIARIO		COMPETENZA
----------------------------------	--	------------

A) Indicare l'importo iscritto in entrata del conto del bilancio alla corrispondente voce riguardante il fondo pluriennale vincolato.

C) Si tratta delle entrate in conto capitale relative ai soli contributi agli investimenti destinati al rimborso prestiti corrispondenti alla voce del piano dei conti finanziario con codifica E.4.02.06.00.000.

D1) Indicare l'importo complessivo delle voci relative al corrispondente fondo pluriennale vincolato risultante in spesa del conto del bilancio

E) Si tratta delle spese del titolo 2 per trasferimenti in conto capitale corrispondenti alla voce del piano dei conti finanziario con codifica U.2.04.00.00.000.

Q) Indicare l'importo iscritto in entrata del conto del bilancio alla corrispondente voce riguardante il fondo pluriennale vincolato.

S1) Si tratta delle entrate del titolo 5 limitatamente alle riscossioni crediti di breve termine corrispondenti alla voce del piano dei conti finanziario con codifica E.5.02.00.00.000.

S2) Si tratta delle entrate del titolo 5 limitatamente alle riscossioni crediti di medio-lungo termine corrispondenti alla voce del piano dei conti finanziario con codifica E.5.03.00.00.000.

T) Si tratta delle entrate del titolo 5 limitatamente alle altre entrate per riduzione di attività finanziarie corrispondenti alla voce del piano dei conti finanziario con codifica E.5.04.00.00.000.

U1) Indicare l'importo complessivo delle voci relative al corrispondente fondo pluriennale vincolato risultante in spesa del conto del bilancio

X1) Si tratta delle spese del titolo 3 limitatamente alle concessioni di crediti di breve termine corrispondenti alla voce del piano dei conti finanziario con codifica U.3.02.00.00.000.

X2) Si tratta delle spese del titolo 3 limitatamente alle concessioni di crediti di medio-lungo termine corrispondenti alla voce del piano dei conti finanziario con codifica U.3.03.00.00.000.

Y) Si tratta delle spese del titolo 3 limitatamente alle altre spese per incremento di attività finanziarie corrispondenti alla voce del piano dei conti finanziario con codifica U.3.04.00.00.000.

(1) Inserire la quota corrente del totale della colonna c) dell'allegato a/1 "Elenco analitico delle risorse accantonate nel risultato di amministrazione" al netto dell'accantonamento al fondo anticipazioni di liquidità, già considerato ai fini della determinazione del saldo di parte corrente.

(2) Inserire la quota corrente del 1 totale della colonna d) dell'allegato a/1 "Elenco analitico delle risorse accantonate nel risultato di amministrazione".

(3) Inserire l'importo della quota corrente della prima colonna della riga n) dell'allegato a/2 "Elenco analitico delle risorse vincolate nel risultato di amministrazione" al netto delle quote correnti vincolate al 31/12 finanziate dal risultato di amministrazione iniziale.



ENTE DI GESTIONE DEI PARCHI  
E DELLA BIODIVERSITA' - EMILIA ORIENTALE

**CONTO DEL BILANCIO 2023**

**Allegato a) - Risultato di amministrazione**

**PROSPETTO DIMOSTRATIVO DEL RISULTATO DI AMMINISTRAZIONE**

		GESTIONE		
		Residui	Competenza	TOTALE
Fondo cassa al 1° Gennaio				1.638.195,87
RISCOSSIONI	(+)	834.626,23	2.348.393,12	3.183.019,35
PAGAMENTI	(-)	359.184,91	2.620.497,01	2.979.681,92
SALDO DI CASSA AL 31 DICEMBRE	(=)			1.841.533,30
PAGAMENTI per azioni esecutive non regolarizzate al 31 dicembre	(-)			0,00
FONDO DI CASSA AL 31 DICEMBRE	(=)			1.841.533,30
RESIDUI ATTIVI	(+)	641.187,96	1.043.248,79	1.684.436,75
<i>di cui residui attivi incassati alla data del 31/12 in conti postali e bancari in attesa del riversamento nel conto di tesoreria principale</i>		0,00	0,00	0,00
<i>di cui derivanti da accertamenti di tributi effettuati sulla base della stima del dipartimento delle finanze</i>		0,00	0,00	0,00
RESIDUI PASSIVI	(-)	60.387,05	581.913,79	642.300,84
FONDO PLURIENNALE VINCOLATO PER SPESE CORRENTI	(-)			516.114,24
FONDO PLURIENNALE VINCOLATO PER SPESE IN CONTO CAPITALE	(-)			530.436,46
FONDO PLURIENNALE VINCOLATO PER INCREMENTO DI ATTIVITA' FINANZIARIE (1)	(-)			0,00
<b>RISULTATO DI AMMINISTRAZIONE AL 31 DICEMBRE (A)</b>	<b>(=)</b>			<b>1.837.118,51</b>

**Composizione del risultato di amministrazione al 31 dicembre 2023**

<b>Parte accantonata</b>		110.604,53
Fondo crediti di dubbia esigibilità		110.604,53
Fondo anticipazioni liquidità		0,00
Fondo perdite società partecipate		0,00
Fondo contezioso		208.758,00
Altri accantonamenti		175.000,00
Fondo di garanzia debiti commerciali		0,00
<b>Totale parte accantonata (B)</b>		<b>494.362,53</b>
<b>Parte vincolata</b>		
Vincoli derivanti dalla legge		0,00
Vincoli derivanti da Trasferimenti		0,00
Vincoli derivanti da finanziamenti		0,00
Vincoli formalmente attribuiti dall'ente		107.367,85
Altri vincoli		0,00
<b>Totale parte vincolata (C)</b>		<b>107.367,85</b>
<b>Parte destinata agli investimenti</b>		
<b>Totale parte destinata agli investimenti (D)</b>		<b>0,00</b>
<b>E) Totale parte disponibile (E=A-B-C-D)</b>		<b>1.235.388,13</b>

Se E è negativo, tale importo è iscritto tra le spese del bilancio di previsione dell'esercizio successivo (5)

**ENTE DI GESTIONE DEI PARCHI  
E DELLA BIODIVERSITA' - EMILIA ORIENTALE**

**CONTO ECONOMICO**

Allegato n.10 - Rendiconto della gestione

CONTO ECONOMICO		2023	2022	riferimento art.2425 cc	riferimento DM 26/4/95
<b>A) COMPONENTI POSITIVI DELLA GESTIONE</b>					
1	Proventi da tributi	-	-		
2	Proventi da fondi perequativi	-	-		
<b>3</b>	<b>Proventi da trasferimenti e contributi</b>	<b>2.593.263,50</b>	<b>2.402.428,68</b>		
a	<i>Proventi da trasferimenti correnti</i>	2.294.747,07	2.134.352,45		A5c
b	<i>Quota annuale di contributi agli investimenti</i>	298.516,43	268.076,23		E20c
c	<i>Contributi agli investimenti</i>	0,00	0,00		
4	Ricavi delle vendite e prestazioni e proventi da servizi pubblici	131.860,38	128.883,37	A1	A1a
a	<i>Proventi derivanti dalla gestione dei beni</i>	67.668,90	74.707,11		
b	<i>Ricavi della vendita di beni</i>	9.374,58	4.267,60		
c	<i>Ricavi e proventi dalla prestazione di servizi</i>	54.816,90	49.908,66		
5	Variazioni nelle rimanenze di prodotti in corso di lavorazione, etc. (+/-)	350,00	-	A2	A2
6	Variazione dei lavori in corso su ordinazione	-	-	A3	A3
7	Incrementi di immobilizzazioni per lavori interni	-	-	A4	A4
8	Altri ricavi e proventi diversi	123.113,63	83.497,69	A5	A5 a e b
<b>TOTALE COMPONENTI POSITIVI DELLA GESTIONE (A)</b>		<b>2.847.887,51</b>	<b>2.614.809,74</b>		
<b>B) COMPONENTI NEGATIVI DELLA GESTIONE</b>					
9	Acquisto di materie prime e/o beni di consumo	35.364,11	46.658,02	B6	B6
10	Prestazioni di servizi	843.364,87	704.226,09	B7	B7
11	Utilizzo beni di terzi	7.224,28	6.702,68	B8	B8
12	Trasferimenti e contributi	36.911,02	33.822,53		
a	<i>Trasferimenti correnti</i>	36.911,02	33.822,53		
b	<i>Contributi agli investimenti ad Amministrazioni pubb.</i>	-	-		
c	<i>Contributi agli investimenti ad altri soggetti</i>	-	-		
13	Personale	843.686,30	832.858,76	B9	B9
14	Ammortamenti e svalutazioni	483.799,31	541.819,59	B10	B10
a	<i>Ammortamenti di immobilizzazioni Immateriali</i>	291.114,61	407.315,83	B10a	B10a
b	<i>Ammortamenti di immobilizzazioni materiali</i>	115.479,65	113.636,33	B10b	B10b
c	<i>Altre svalutazioni delle immobilizzazioni</i>	-	-	B10c	B10c
d	<i>Svalutazione dei crediti</i>	77.205,05	20.867,43	B10d	B10d
15	Variazioni nelle rimanenze di materie prime e/o beni di consumo (+/-)	-	6.064,00	B11	B11
16	Accantonamenti per rischi	50.000,00	-	B12	B12
17	Altri accantonamenti	-	-	B13	B13
18	Oneri diversi di gestione	56.080,84	69.978,84	B14	B14
<b>TOTALE COMPONENTI NEGATIVI DELLA GESTIONE (B)</b>		<b>2.356.430,73</b>	<b>2.242.130,51</b>		
<b>DIFFERENZA FRA COMP. POSITIVI E NEGATIVI DELLA GESTIONE ( A-B)</b>		<b>491.456,78</b>	<b>372.679,23</b>	-	-
<b>C) PROVENTI ED ONERI FINANZIARI</b>					
<i>Proventi finanziari</i>					
19	Proventi da partecipazioni	0,00	0,00	C15	C15
a	<i>da società controllate</i>	-	-		
b	<i>da società partecipate</i>	-	-		
c	<i>da altri soggetti</i>	-	-		
20	Altri proventi finanziari	-	-	C16	C16
<b>Totale proventi finanziari</b>		<b>0,00</b>	<b>0,00</b>		
<i>Oneri finanziari</i>					
21	Interessi ed altri oneri finanziari	329,00	-	C17	C17
a	<i>Interessi passivi</i>	329,00	-		
b	<i>Altri oneri finanziari</i>	-	-		
<b>Totale oneri finanziari</b>		<b>329,00</b>	<b>-</b>		
<b>TOTALE PROVENTI ED ONERI FINANZIARI (C)</b>		<b>329,00</b>	<b>-</b>	-	-
<b>D) RETTIFICHE DI VALORE ATTIVITA' FINANZIARIE</b>					
22	Rivalutazioni	-	-	D18	D18
23	Svalutazioni	-	-	D19	D19
<b>TOTALE RETTIFICHE (D)</b>		<b>-</b>	<b>-</b>		
<b>E) PROVENTI ED ONERI STRAORDINARI</b>					
24	Proventi straordinari	464.779,13	53.396,89	E20	E20
a	<i>Proventi da permessi di costruire</i>	-	-		
b	<i>Proventi da trasferimenti in conto capitale</i>	-	-		
c	<i>Soppravvenienze attive e insussistenze del passivo</i>	464.779,13	53.396,89		E20b
d	<i>Plusvalenze patrimoniali</i>	-	-		E20c
e	<i>Altri proventi straordinari</i>	-	-		
<b>Totale proventi straordinari</b>		<b>464.779,13</b>	<b>53.396,89</b>		
25	Oneri straordinari	366.673,06	717.474,21	E21	E21
a	<i>Trasferimenti in conto capitale</i>	-	-		
b	<i>Sopravvenienze passive e insussistenze dell'attivo</i>	348.986,26	717.474,21		E21b
c	<i>Minusvalenze patrimoniali</i>	-	-		E21a
d	<i>Altri oneri straordinari</i>	17.686,80	-		E21d
<b>Totale oneri straordinari</b>		<b>366.673,06</b>	<b>717.474,21</b>		
<b>TOTALE PROVENTI ED ONERI STRAORDINARI (E)</b>		<b>98.106,07</b>	<b>664.077,32</b>	-	-
<b>RISULTATO PRIMA DELLE IMPOSTE (A-b+C+D+E)</b>		<b>589.233,85</b>	<b>291.398,09</b>	-	-
26	Imposte (*)	58.005,29	58.940,83	E22	E22
27	<b>RISULTATO DELL'ESERCIZIO</b>	<b>531.228,56</b>	<b>350.338,92</b>	E23	E23





Missioni		TOTALE COSTI/DI PER MISSIONE
<i>MISSIONE 01</i>	Servizi istituzionali, generali e di gestione	945.592,58
<i>MISSIONE 02</i>	Giustizia	-
<i>MISSIONE 03</i>	Ordine pubblico e sicurezza	1.037,00
<i>MISSIONE 04</i>	Istruzione e diritto allo studio	-
<i>MISSIONE 05</i>	Tutela e valorizzazione dei beni e attività culturali	79.398,69
<i>MISSIONE 06</i>	Politiche giovanili, sport e tempo libero	-
<i>MISSIONE 07</i>	Turismo	510.913,27
<i>MISSIONE 08</i>	Assetto del territorio ed edilizia abitativa	309.272,94
<i>MISSIONE 09</i>	Sviluppo sostenibile e tutela del territorio e dell'ambiente	776.434,85
<i>MISSIONE 10</i>	Trasporti e diritto alla mobilità	8.923,54
<i>MISSIONE 11</i>	Soccorso Civile	-
<i>MISSIONE 12</i>	Diritti sociali, politiche sociali e famiglia	4.134,88
<i>MISSIONE 13</i>	Tutela della salute	-
<i>MISSIONE 14</i>	Sviluppo economico e competitività	220,01
<i>MISSIONE 15</i>	Politiche per il lavoro e la formazione professionale	-
<i>MISSIONE 16</i>	Agricoltura, politiche agroalimentari e pesca	17.134,41
<i>MISSIONE 17</i>	Energia e diversificazione delle fonti energetiche	1.170,86
<i>MISSIONE 18</i>	Relazioni con le altre autonomie territoriali e locali	-
<i>MISSIONE 19</i>	Relazioni internazionali	-
<i>MISSIONE 20</i>	Fondi e accantonamenti	127.205,05
<i>MISSIONE 50</i>	Debito pubblico	-
<i>MISSIONE 60</i>	Anticipazioni finanziarie	-
<i>MISSIONE 99</i>	Servizi per conto terzi	-

**ENTE DI GESTIONE DEI PARCHI  
E DELLA BIODIVERSITA' - EMILIA ORIENTALE  
STATO PATRIMONIALE ATTIVO**

Allegato n.10 - Rendiconto della gestione

STATO PATRIMONIALE (ATTIVO)		2023	2022	riferimento art.2424 CC	riferimento DM 26/4/95
<b>A) CREDITI vs. LO STATO ED ALTRE AMMINISTRAZIONI PUBBLICHE PER LA PARTECIPAZIONE AL FONDO DI DOTAZIONE</b>		-	-	A	A
<b>TOTALE CREDITI vs PARTECIPANTI (A)</b>		-	-		
<b>B) IMMOBILIZZAZIONI</b>					
I	<u>Immobilizzazioni immateriali</u>			BI	BI
1	Costi di impianto e di ampliamento	-	-	BI1	BI1
2	Costi di ricerca sviluppo e pubblicità	5.711,40	1.348,38	BI2	BI2
3	Diritti di brevetto ed utilizzazione opere dell'ingegno	11.286,17	9.719,24	BI3	BI3
4	Concessioni, licenze, marchi e diritti simile	-	-	BI4	BI4
5	Avviamento	-	-	BI5	BI5
6	Immobilizzazioni in corso ed acconti	2.854,80	41.308,96	BI6	BI6
9	Altre	1.528.136,31	1.629.189,33	BI7	BI7
	<b>Totale immobilizzazioni immateriali</b>	<b>1.547.988,68</b>	<b>1.681.565,91</b>		
	<u>Immobilizzazioni materiali (3)</u>				
II 1	Beni demaniali	380.990,68	422.141,99		
1.1	Terreni	1.836,25	68.836,25		
1.2	Fabbricati	-	-		
1.3	Infrastrutture	182.326,04	160.211,69		
1.9	Altri beni demaniali	196.828,39	193.094,05		
III 2	Altre immobilizzazioni materiali (3)	3.190.404,91	3.017.579,40		
2.1	Terreni	1.594.186,74	1.527.186,74	BI11	BI11
	<i>a di cui in leasing finanziario</i>	-	-		
2.2	Fabbricati	1.259.541,96	1.111.437,57		
	<i>a di cui in leasing finanziario</i>	-	-		
2.3	Impianti e macchinari	94.806,97	104.169,80	BI12	BI12
	<i>a di cui in leasing finanziario</i>	-	-		
2.4	Attrezzature industriali e commerciali	149.892,61	167.739,59	BI13	BI13
2.5	Mezzi di trasporto	10.880,02	19.852,02		
2.6	Macchine per ufficio e hardware	16.462,02	20.617,14		
2.7	Mobili e arredi	56.366,28	53.734,78		
2.8	Infrastrutture	-	-		
2.99	Altri beni materiali	8.268,31	12.841,76		
3	Immobilizzazioni in corso ed acconti	339.337,54	213.644,24	BI15	BI15
	<b>Totale immobilizzazioni materiali</b>	<b>3.910.733,13</b>	<b>3.653.365,63</b>		
IV	<u>Immobilizzazioni Finanziarie (1)</u>				
1	Partecipazioni in	1.037,76	1.033,78	BI11	BI11
	<i>a imprese controllate</i>	-	-	BI11a	BI11a
	<i>b imprese partecipate</i>	-	1.033,78	BI11b	BI11b
	<i>c altri soggetti</i>	1.037,76	-		
2	Crediti verso	-	-	BI12	BI12
	<i>a altre amministrazioni pubbliche</i>	-	-		
	<i>b imprese controllate</i>	-	-	BI12a	BI12a
	<i>c imprese partecipate</i>	-	-	BI12b	BI12b
	<i>d altri soggetti</i>	-	-	BI12c BI12d	BI12d
3	Altri titoli	-	-	BI13	
	<b>Totale immobilizzazioni finanziarie</b>	<b>1.037,76</b>	<b>1.033,78</b>		
	<b>TOTALE IMMOBILIZZAZIONI (B)</b>	<b>5.459.759,57</b>	<b>5.335.965,32</b>	-	-

**ENTE DI GESTIONE DEI PARCHI  
E DELLA BIODIVERSITA' - EMILIA ORIENTALE  
STATO PATRIMONIALE ATTIVO**

Allegato n.10 - Rendiconto della gestione

STATO PATRIMONIALE (ATTIVO)		2023	2022	riferimento art.2424 CC	riferimento DM 26/4/95
<b>C) ATTIVO CIRCOLANTE</b>					
I	<u>Rimanenze</u>	-	350,00	CI	CI
	<b>Totale rimanenze</b>	-	350,00		
II	<u>Crediti (2)</u>				
1	Crediti di natura tributaria	946,23	633,45		
a	<i>Crediti da tributi destinati al finanziamento della sanità</i>	-	-		
b	<i>Altri crediti da tributi</i>	946,23	633,45		
c	<i>Crediti da Fondi perequativi</i>	-	-		
2	Crediti per trasferimenti e contributi	1.322.890,90	1.050.058,13		
a	<i>verso amministrazioni pubbliche</i>	1.322.890,90	1.050.058,13		
b	<i>imprese controllate</i>	-	-	CI2	CI2
c	<i>imprese partecipate</i>	-	-	CI3	CI3
d	<i>verso altri soggetti</i>	-	-		
3	Verso clienti ed utenti	247.167,55	184.790,50	CI1	CI1
4	Altri Crediti	3.773,77	2.873,00	CI5	CI5
a	<i>verso l'erario</i>	-	2.863,00		
b	<i>per attività svolta per c/terzi</i>	-	-		
c	<i>altri</i>	3.773,77	10,00		
	<b>Totale crediti</b>	1.574.778,45	1.238.355,08		
III	<u>Attività finanziarie che non costituiscono immobilizzi</u>				
1	Partecipazioni	-	-	CI11,2,3,4,5	CI11,2,3
2	Altri titoli	-	-	CI16	CI15
	<b>Totale attività finanziarie che non costituiscono immobilizzi</b>	-	-		
IV	<u>Disponibilità liquide</u>				
1	Conto di tesoreria	1.841.533,30	1.638.195,87		
a	<i>Istituto tesoriere</i>	-	1.638.195,87		CIV1a
b	<i>presso Banca d'Italia</i>	1.841.533,30	-		
2	Altri depositi bancari e postali	-	1.320,38	CIV1	CIV1b e CIV1c
3	Denaro e valori in cassa	5.750,00	-	CIV2 e CIV3	CIV2 e CIV3
4	Altri conti presso la tesoreria statale intestati all'ente	-	-		
	<b>Totale disponibilità liquide</b>	1.847.283,30	1.639.516,25		
	<b>TOTALE ATTIVO CIRCOLANTE (C)</b>	3.422.061,75	2.878.221,33		
	<b>D) RATEI E RISCONTI</b>				
1	Ratei attivi	-	-	D	D
2	Risconti attivi	14.704,20	-	D	D
	<b>TOTALE RATEI E RISCONTI (D)</b>	14.704,20	-		
	<b>TOTALE DELL'ATTIVO (A+B+C+D)</b>	8.896.525,52	8.214.186,65	-	-

(1) con separata indicazione degli importi esigibili entro l'esercizio successivo.

(2) con separata indicazione degli importi esigibili oltre l'esercizio successivo.

(3) con separata indicazione degli importi relativi a beni indisponibili.

**ENTE DI GESTIONE DEI PARCHI  
E DELLA BIODIVERSITA' - EMILIA ORIENTALE**

**STATO PATRIMONIALE PASSIVO**

Allegato n.10 - Rendiconto della gestione

STATO PATRIMONIALE (PASSIVO)		2023	2022	riferimento art.2424 CC	riferimento DM 26/4/95
<b>A) PATRIMONIO NETTO</b>					
I	Fondo di dotazione	2.666.562,25	2.666.562,25	AI	AI
II	Riserve	2.604.023,27	2.432.435,46		
b	da capitale	-	-	AII, AIII	AII, AIII
c	da permessi di costruire	-	-		
d	riserve indisponibili per beni demaniali e patrimoniali indisponibili e per i beni culturali	2.603.985,51	2.432.401,68		
e	altre riserve indisponibili	37,76	33,78		
f	altre riserve disponibili	-	-		
III	Risultato economico dell'esercizio	531.228,56	350.338,92	AIX	AIX
IV	Risultati economici di esercizi precedenti	1.704.980,23	1.354.915,31	AVII	
V	Riserve negative per beni indisponibili	524.845,35	353.261,52		
<b>TOTALE PATRIMONIO NETTO (A)</b>		<b>3.571.988,50</b>	<b>3.040.481,96</b>		
<b>B) FONDI PER RISCHI ED ONERI</b>					
1	Per trattamento di quiescenza	-	-	B1	B1
2	Per imposte	-	-	B2	B2
3	Altri	383.758,00	564.050,00	B3	B3
<b>TOTALE FONDI RISCHI ED ONERI (B)</b>		<b>383.758,00</b>	<b>564.050,00</b>		
<b>C) TRATTAMENTO DI FINE RAPPORTO</b>		-	-	C	C
<b>TOTALE T.F.R. (C)</b>		-	-		
<b>D) DEBITI (1)</b>					
1	Debiti da finanziamento	-	-		
a	prestiti obbligazionari	-	-	D1e D2	D1
b	v/ altre amministrazioni pubbliche	-	-		
c	verso banche e tesoriere	-	-	D4	D3 e D4
d	verso altri finanziatori	-	-	D5	
2	Debiti verso fornitori	425.919,56	252.527,06	D7	D6
3	Acconti	-	-	D6	D5
4	Debiti per trasferimenti e contributi	52.200,00	36.250,00		
a	enti finanziati dal servizio sanitario nazionale	-	-		
b	altre amministrazioni pubbliche	4.400,00	4.400,00		
c	imprese controllate	-	-	D9	D8
d	imprese partecipate	-	-	D10	D9
e	altri soggetti	47.800,00	31.850,00		
5	Altri debiti	251.422,41	207.875,33	D12,D13,D14	D11,D12,D13
a	tributari	81.301,78	69.331,66		
b	verso istituti di previdenza e sicurezza sociale	46.665,04	56.082,08		
c	per attività svolta per c/terzi (2)	-	-		
d	altri	123.455,59	82.461,59		
<b>TOTALE DEBITI (D)</b>		<b>729.541,97</b>	<b>496.652,39</b>		
<b>E) RATEI E RISCONTI E CONTRIBUTI AGLI INVESTIMENTI</b>					
I	Ratei passivi	-	-	E	E
II	Risconti passivi	4.211.237,05	4.113.002,30	E	E
1	Contributi agli investimenti	4.211.237,05	4.113.002,30		
a	da altre amministrazioni pubbliche	4.056.582,76	3.954.752,98		
b	da altri soggetti	154.654,29	158.249,32		
2	Concessioni pluriennali	-	-		
3	Altri risconti passivi	-	-		
<b>TOTALE RATEI E RISCONTI (E)</b>		<b>4.211.237,05</b>	<b>4.113.002,30</b>		
<b>TOTALE DEL PASSIVO (A+B+C+D+E)</b>		<b>8.896.525,52</b>	<b>8.214.186,65</b>		
<b>CONTI D'ORDINE</b>					
1)	Impegni su esercizi futuri	2.389.479,43	1.816.749,48		
2)	beni di terzi in uso	-	-		
3)	beni dati in uso a terzi	-	-		
4)	garanzie prestate a amministrazioni pubbliche	-	-		
5)	garanzie prestate a imprese controllate	-	-		
6)	garanzie prestate a imprese partecipate	-	-		
7)	garanzie prestate a altre imprese	-	-		
<b>TOTALE CONTI D'ORDINE</b>		<b>2.389.479,43</b>	<b>1.816.749,48</b>		

(1) con separata indicazione degli importi esigibili oltre l'esercizio successivo

(2) Non comprende i debiti derivanti dall'attività di sostituto di imposta. I debiti derivanti da tale attività sono considerati nelle voci 5 a) e b)



ENTE DI GESTIONE DEI  
PARCHI E DELLA  
BIODIVERSITA'  
EMILIA ORIENTALE

Provincia di Bologna

**NOTA INTEGRATIVA  
ECONOMICO-  
PATRIMONIALE  
ESERCIZIO 2023**

(D.LGS. 118/2011)

# INDICE

PREMESSA .....	4
1. IL CONTO ECONOMICO .....	6
1.1. LA GESTIONE CARATTERISTICA .....	7
1.1.1. I Componenti Positivi della Gestione (A) .....	7
1.1.2. I Componenti Negativi della Gestione (B).....	9
1.2. LA GESTIONE FINANZIARIA .....	12
1.3. LE RETTIFICHE DI VALORE ATTIVITÀ FINANZIARIE .....	13
1.4. LA GESTIONE STRAORDINARIA .....	14
1.4.1. I Proventi Straordinari (E 24).....	14
1.4.2. Gli Oneri Straordinari (E 25).....	16
1.5. LE IMPOSTE.....	17
1.6. IL RISULTATO ECONOMICO DELL'ESERCIZIO .....	17
1.7. ANALISI DEGLI SCOSTAMENTI DEL CONTO ECONOMICO .....	18
2. LO STATO PATRIMONIALE ATTIVO E PASSIVO.....	22
2.1. I CREDITI VERSO LO STATO ED ALTRE AMMINISTRAZIONI PUBBLICHE PER LA PARTECIPAZIONE AL FONDO DI DOTAZIONE.....	23
2.2. LE IMMOBILIZZAZIONI .....	23
2.2.1. Le Immobilizzazioni Immateriali e Materiali.....	23
2.2.1.1. Le Immobilizzazioni Immateriali .....	23
2.2.1.2. Le Immobilizzazioni Materiali .....	24
2.2.1.3. Le Movimentazioni dell'Esercizio 2023 delle Immobilizzazioni Immateriali e Materiali .....	26
2.2.2. Le Immobilizzazioni Finanziarie.....	27
2.2.2.1. Le Partecipazioni.....	28
2.3. L'ATTIVO CIRCOLANTE.....	29
2.3.1. Le Rimanenze.....	29
2.3.2. I Crediti .....	30
2.3.2.1. La Conciliazione tra i Residui Attivi del Conto del Bilancio e i Crediti dello Stato Patrimoniale Attivo .....	31
2.3.3. Le Attività Finanziarie che non costituiscono Immobilizzi .....	32
2.3.4. Le Disponibilità Liquide .....	33
2.4. I RATEI E RISCONTI ATTIVI.....	34
2.5. IL PATRIMONIO NETTO .....	35

2.5.1.	Le Movimentazioni dell'Esercizio 2023 del Patrimonio Netto.....	38
2.5.2.	La Destinazione/Copertura dell'Utile/Perdita d'Esercizio 2023 .....	39
2.6.	I FONDI PER RISCHI ED ONERI .....	40
2.7.	IL TRATTAMENTO DI FINE RAPPORTO .....	40
2.8.	I DEBITI .....	41
2.8.1.	I Debiti da Finanziamento .....	42
2.8.2.	La Conciliazione tra i Residui Passivi del Conto del Bilancio e i Debiti dello Stato Patrimoniale Passivo .....	42
2.9.	I RATEI E RISCOINTI PASSIVI E CONTRIBUTI AGLI INVESTIMENTI.....	43
2.9.1.	La composizione dei Riscointi Passivi su Contributi agli Investimenti .....	44
2.10.	I CONTI D'ORDINE .....	45
2.11.	ANALISI DEGLI SCOSTAMENTI DELLO STATO PATRIMONIALE .....	46

## PREMESSA

Ai sensi dell'articolo 151 comma 5 del D.lgs. 267/2000 (TUEL), i risultati della gestione finanziaria, economico e patrimoniale sono dimostrati nel rendiconto, il quale comprende il conto del bilancio, il conto economico e lo stato patrimoniale.

Gli enti locali sono obbligati a garantire la rilevazione dei fatti gestionali sotto il profilo economico-patrimoniale nel rispetto del principio contabile generale n. 17 della competenza economica e dei principi applicati della contabilità economico-patrimoniale di cui agli allegati n. 1 e n. 4/3 del decreto legislativo 23 giugno 2011, n. 118, e successive modificazioni (articolo 232 del TUEL).

Pertanto gli enti sono obbligati ad applicare il principio della competenza economica con riferimento ai soli prospetti di natura economica e patrimoniale facenti parte di ogni sistema di rendicontazione; in particolare con riferimento al conto economico ed al conto del patrimonio nel rendiconto della gestione.

Il rendiconto deve rappresentare infatti la dimensione finanziaria, economica e patrimoniale dei fatti amministrativi che la singola amministrazione pubblica ha realizzato nell'esercizio.

Per il principio della competenza economica l'effetto delle operazioni e degli altri eventi deve essere rilevato ed attribuito all'esercizio al quale essi si riferiscono e non a quello in cui si concretizzano i relativi movimenti finanziari.

La determinazione dei risultati di esercizio di ogni pubblica amministrazione implica un procedimento contabile di identificazione, di misurazione e di correlazione tra le entrate e le uscite dei documenti finanziari e tra i proventi ed i costi e le spese dei documenti economici del bilancio di previsione e di rendicontazione. Essa richiede un procedimento di analisi della competenza economica e delle componenti economiche positive e negative relative all'esercizio cui il rendiconto si riferisce.

Per gli enti territoriali i documenti economici-patrimoniali che compongono il Rendiconto, indicati dal D.lgs. 118/2011, sono:

- **Conto economico**, che consente di verificare analiticamente come si è generato il risultato economico del periodo;
- **Stato patrimoniale**, che consente la conoscenza qualitativa e quantitativa delle attività, della passività e del patrimonio netto;
- **Costi per Missione**, che consentono la distinzione dei costi del conto economico per le missioni del bilancio;
- **Nota integrativa**, che fornisce informazioni esplicative e integrative di quelle contenute nei documenti appena richiamati.

Il conto economico è il documento che consente di determinare analiticamente come si è formato il risultato economico di un periodo. Esso presenta una struttura scalare consentendo la determinazione del risultato economico d'esercizio attraverso successive aggregazioni di componenti positivi e negativi, ciascuna delle quali esprime il contributo di una particolare area di gestione (operativa, finanziaria, straordinaria).

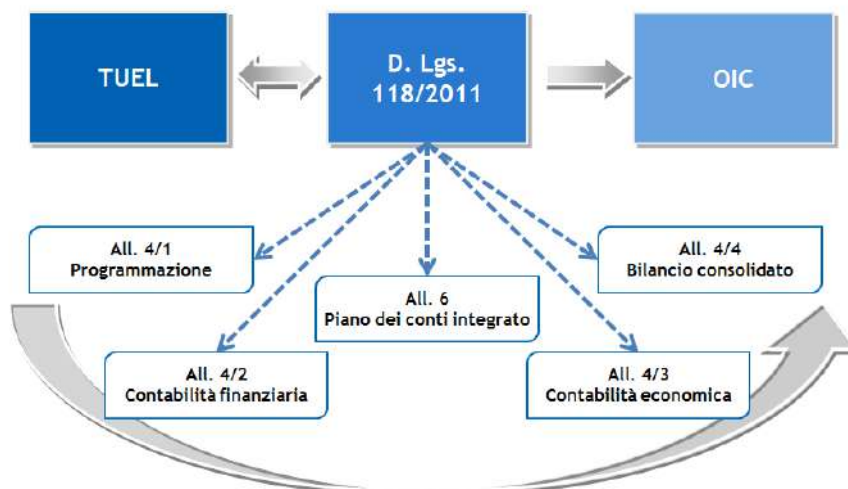
A) Componenti positivi della gestione
B) Componenti negativi della gestione
<b>Differenza fra componenti positivi e negativi della gestione</b>
C) Proventi ed oneri finanziari
D) Rettifiche di valore attività finanziarie
E) Proventi ed oneri straordinari
<b>Risultato prima delle imposte</b>
Imposte
<b>Risultato dell'esercizio</b>

Lo stato patrimoniale rappresenta la composizione quali-quantitativa del patrimonio dell'ente alla data di riferimento. Esso presenta una forma a sezioni divise contrapposte.

ATTIVO	PASSIVO
A) CREDITI vs. LO STATO ED ALTRE AMMINISTRAZIONI PUBBLICHE PER LA PARTECIPAZIONE AL FONDO DI DOTAZIONE	A) PATRIMONIO NETTO
B) IMMOBILIZZAZIONI	B) FONDI PER RISCHI ED ONERI
C) ATTIVO CIRCOLANTE	C) TRATTAMENTO DI FINE RAPPORTO
D) RATEI E RISCONTI	D) DEBITI
	E) RATEI E RISCONTI E CONTRIBUTI AGLI INVESTIMENTI

I documenti di conto economico e stato patrimoniale sono stati redatti nel rispetto degli obblighi di legge vigenti, con particolare riferimento ai principi e modelli sopra richiamati. Essi rappresentano in modo veritiero e corretto la situazione finanziaria e patrimoniale e il risultato economico della complessiva attività svolta dall'ente.

Sono stati redatti tramite le scritture in partita doppia derivate dalle scritture rilevate in contabilità finanziaria. Grazie al Piano dei conti integrato (finanziario, economico e patrimoniale), alla Matrice di Correlazione ARCONET e al Principio Contabile 4/3 si giunge alla determinazione dei costi e ricavi annui e delle variazioni annue dell'attivo, del passivo e del netto patrimoniale.



## IL CONTO ECONOMICO

Nel conto economico sono rilevati i componenti positivi e negativi della gestione secondo criteri di competenza economica, rilevati dalla contabilità economico patrimoniale, nel rispetto del principio contabile applicato della contabilità economico patrimoniale di cui all'Allegato n. 4/3 del D.lgs. 118/2011 e successive modificazioni.

Il conto economico tende a evidenziare il valore aggiunto che la gestione ha prodotto rispetto al patrimonio esistente nell'anno precedente o il valore sottratto al patrimonio, nel caso di risultato negativo. Lo schema propone dei risultati parziali e progressivi onde fornire informazioni differenziate a seconda degli elementi esaminati. È possibile così ricavare il risultato della gestione, espressione della differenza fra il valore della produzione ed il costo direttamente sopportato per la stessa.

Lo schema è formulato sulla base di un modello a struttura scalare che evidenzia i risultati della gestione caratteristica, finanziaria, straordinaria e giunge al risultato economico finale che, nell'esercizio 2023, è stato pari a € **531.578,56**.

Voce	Descrizione	Importo
A	Componenti Positivi della Gestione	2.847.887,51
B	Componenti Negativi della Gestione	2.356.430,73
A-B	Risultato della Gestione Caratteristica	491.456,78
C	Risultato della Gestione Finanziaria	-329,00
D	Risultato delle Rettifiche dell'Attività Finanziaria	0,00
E	Risultato della Gestione Straordinaria	98.106,07
A-B+C+D+E	Risultato prima delle Imposte	589.233,85
	Imposte	58.005,29
	<b>Risultato d'esercizio</b>	<b>531.228,56</b>

## 1.1. LA GESTIONE CARATTERISTICA

La **gestione caratteristica** chiude con un risultato pari a € **491.456,78**, nel rispetto dei nuovi principi contabili finanziari che prevedono l'iscrizione delle entrate al lordo di quelle di dubbia e difficile esigibilità.

### 1.1.1. I Componenti Positivi della Gestione (A)

Per quanto riguarda i componenti positivi dell'esercizio, il principio della contabilità economico-patrimoniale prevede che le voci corrispondano agli accertamenti assunti sui capitoli delle entrate correnti in relazione ai piani dei conti finanziari in applicazione della Matrice di correlazione ARCONET.

Tale equivalenza è assoluta per i primi tre titoli delle entrate, fatta salva la verifica della competenza economica e della voce trasferimenti. Per gli altri titoli del bilancio finanziario si rende necessario verificare la componente economica o patrimoniale. Le alienazioni, inoltre, richiedono il confronto fra l'importo accertato e il valore di carico del bene nell'inventario. Per gli oneri di urbanizzazione è necessario distinguere la quota destinata a parte corrente (imputata ai proventi straordinari) dalla quota riservata alla parte capitale (posta del patrimonio netto).

#### **Proventi da tributi**

La voce comprende i proventi di natura tributaria (imposte, tasse, ecc.) di competenza economica dell'esercizio. Sono di competenza economica dell'esercizio i tributi accertati nell'esercizio nella contabilità finanziaria. Sono compresi in questa voce quelli che in contabilità finanziaria sono accertati, soprattutto, al Titolo 1 Tipologia 101 delle entrate (Tributi).

#### **Proventi da fondi perequativi**

La voce comprende i proventi di natura tributaria derivanti dai fondi perequativi di competenza economica dell'esercizio. Sono di competenza economica dell'esercizio i fondi accertati nell'esercizio 2023 in contabilità finanziaria al Titolo 1 Tipologia 301.

#### **Proventi da trasferimenti e contributi**

La voce comprende tutti i proventi accertati al Titolo 2 delle entrate relativi all'anno 2023 relativi alle risorse finanziarie correnti trasferite all'Ente dallo Stato, dalla Regione, da organismi comunitari e internazionali, da altre Amministrazioni pubbliche.

Il principio contabile prevede, inoltre, che i trasferimenti in conto capitale siano stornati per l'intero importo e sia creato un apposito "Risconto passivo" in quanto finalizzati al finanziamento di immobilizzazioni. Il provento è pertanto sospeso fino a quando il bene entrerà in funzione, quando sarà rilevato un provento come sterilizzazione della quota di ammortamento dell'immobile stesso.

#### **Ricavi dalle vendite e prestazioni e proventi da servizi pubblici**

La voce comprende tutti i proventi riferiti alla gestione di beni, alla vendita di beni e alle prestazioni di servizi. Relativamente a questa tipologia di proventi si osserva che è parte di quanto accertato al titolo 3 delle entrate, soprattutto, nella tipologia 301.

#### **Variazioni nelle rimanenze di prodotti in corso di lavorazione, semilavorati e finiti**

La voce comprende la variazione tra il valore delle rimanenze finali e delle rimanenze iniziali relative a prodotti in corso di lavorazione, semilavorati e finiti. La valutazione è effettuata secondo i criteri di cui all'art. 2426 n. 9 del codice civile.

### **Variazione dei lavori in corso su ordinazione**

La voce comprende la variazione tra il valore delle rimanenze finali dei lavori in corso su ordinazione ed il valore delle rimanenze iniziali relative a lavori in corso su ordinazione. La valutazione è effettuata secondo i criteri di cui all'art. 2426 n. 9 del codice civile.

### **Incrementi di immobilizzazioni per lavori interni**

L'incremento del valore dell'immobilizzazione in corso è pari alla differenza tra il valore finale ed il valore iniziale dell'immobilizzazione in corso e corrisponde alla somma dei costi di competenza dell'esercizio relativi ai fattori produttivi consumati nella realizzazione dell'immobilizzazione.

### **Altri ricavi e proventi diversi**

Sono compresi in questa voce i proventi di competenza economica dell'esercizio, non riconducibili ad altre voci del conto economico e che non rivestono carattere straordinario e che sono accertati al Titolo 3, soprattutto nella tipologia 305.

Si riporta di seguito la composizione dei Componenti positivi della gestione, i quali ammontano ad € **2.847.887,51**:

<b>Voce</b>	<b>Descrizione Voce</b>	<b>Importo</b>
A 1	Proventi da tributi (E.1.1. + E.4.1.)	<b>0,00</b>
A 2	Proventi da fondi perequativi (E.1.3.)	<b>0,00</b>
A 3	Proventi da trasferimenti e contributi	<b>2.593.263,50</b>
a	Proventi da trasferimenti correnti (E.2.1.)	2.294.747,07
b	Quota annuale di contributi agli investimenti	298.516,43
c	Contributi agli investimenti	0,00
A 4	Ricavi delle vendite e prestazioni e proventi da servizi pubblici	<b>131.860,38</b>
a	Proventi derivanti dalla gestione dei beni (E.3.1.3.) al netto dell'IVA a debito	67.668,90
b	Ricavi della vendita di beni (E.3.1.1.) al netto dell'IVA a debito	9.374,58
c	Ricavi e proventi dalla prestazione di servizi (E.3.1.2.) al netto dell'IVA a debito	54.816,90
A 5	Variazioni nelle rimanenze di prodotti in corso di lavorazione, etc. (+/-)	<b>-350,00</b>
A 6	Variazione dei lavori in corso su ordinazione	<b>0,00</b>
A 7	Incrementi di immobilizzazioni per lavori interni	<b>0,00</b>
A 8	Altri ricavi e proventi diversi (E.3.2. + E.3.5. esclusi E.3.5.2.2.2. + E.3.5.2.2.3. + E.3.5.99.3.1.)	<b>123.113,63</b>
	<b>TOTALE COMPONENTI POSITIVI DELLA GESTIONE (A)</b>	<b>2.847.887,51</b>



## 1.1.2. I Componenti Negativi della Gestione (B)

Per quanto riguarda i componenti negativi dell'esercizio, il principio della contabilità economico-patrimoniale prevede che le voci corrispondano a:

- liquidazioni di competenza su capitoli relativi a spese correnti in relazione ai piani dei conti finanziari in applicazione della Matrice di correlazione ARCONET;
- fatture e/o note di credito da liquidare ricevute e/o da ricevere su capitoli di competenza relativi a spese correnti;
- quota impegni di competenza residuale non liquidata alla data di elaborazione del lavoro;
- impegni di competenza sui Piani dei Conti U.1.4. e/o U.2.3.

### **Acquisti di materie prime e/o beni di consumo**

Sono iscritti in tale voce i costi per l'acquisto di materie prime, merci e beni di consumo necessari al funzionamento dell'attività ordinaria dell'ente che trovano allocazione soprattutto sui capitoli di spesa del piano dei conti finanziario U.1.03.01.00.000. Nel corso dell'esercizio i costi sono rilevati in corrispondenza alla liquidazione della spesa per l'acquisto dei beni (comprensivo di IVA, esclusi i costi riguardanti le gestioni commerciali), fatte salve le rettifiche e le integrazioni effettuate in sede di scritture di assestamento economico al fine di considerare eventuali ratei passivi e risconti attivi.

### **Prestazioni di servizi**

Sono iscritti in tale voce i costi relativi all'acquisizione di servizi connessi alla gestione operativa che trovano allocazione soprattutto sui capitoli di spesa del piano dei conti finanziario U.1.03.02.00.000 ad esclusione del U.1.03.02.07.000 e U.1.03.02.08.000. Le somme liquidate relativamente a costi ed oneri per prestazioni di servizi registrati in contabilità finanziaria costituiscono costi di competenza dell'esercizio, fatte salve le rettifiche e le integrazioni effettuate in sede di scritture di assestamento economico al fine di considerare eventuali ratei passivi e risconti attivi.

### **Utilizzo beni di terzi**

Sono iscritti in tale voce i costi per l'utilizzo di beni di terzi, nella sostanza i fitti passivi ed i noleggi che trovano allocazione soprattutto sui capitoli di spesa del piano dei conti finanziario U.1.03.02.07.000 e U.1.03.02.08.000. I costi rilevati in questa voce derivano dalle spese liquidate per le corrispondenti spese rilevate in contabilità finanziaria, fatte salve le rettifiche e le integrazioni effettuate in sede di scritture di assestamento economico al fine di considerare eventuali ratei passivi e risconti attivi.

### **Trasferimenti e contributi**

Sono iscritti in tale voce i costi che trovano allocazione soprattutto sui capitoli di spesa del piano dei conti finanziario U.1.04.00.00.000, U.2.01.00.00.000, U.2.03.00.00.000, U.2.04.00.00.000 e U.2.05.00.00.000:

- le risorse finanziarie correnti trasferite in assenza di controprestazione ad altri soggetti, quali: amministrazioni pubbliche, imprese, associazioni, cittadini. La liquidazione di spese per trasferimenti correnti ad amministrazioni pubbliche e a privati costituisce pertanto un onere di competenza dell'esercizio. Gli oneri rilevati in questa voce derivano dalle corrispondenti spese impegnate nella contabilità finanziaria;
- I contributi agli investimenti che costituiscono costi di carattere straordinario di competenza economica dell'esercizio. Gli oneri rilevati in questa voce derivano dalle corrispondenti spese impegnate in contabilità finanziaria.

## **Personale**

Sono iscritti in tale voce tutti i costi sostenuti nell'esercizio per il personale dipendente (retribuzione, straordinari, indennità, oneri previdenziali ed assicurativi a carico dell'ente, etc.), liquidati in contabilità finanziaria ed integrati nel rispetto del principio della competenza economica dell'esercizio. Essi trovano allocazione soprattutto sui capitoli di spesa del piano dei conti finanziario U.1.01.00.00.000. Si precisa che la voce di costo del personale non comprende i componenti straordinari della retribuzione quali, ad esempio, gli arretrati, che sono inseriti tra gli oneri straordinari.

## **Ammortamenti di immobilizzazioni materiali e immateriali**

Gli ammortamenti sono stati calcolati sulla base della durata utile del cespite e del suo sfruttamento nella fase produttiva, tenendo delle aliquote previste dai decreti ministeriali. Trova allocazione in tale voce anche la quota di costo relativa ai costi pluriennali che, nel rispetto del principio della competenza, sono ripartiti su più esercizi. La procedura di ammortamento è necessaria per le immobilizzazioni la cui utilizzazione è limitata nel tempo in quanto soggette a deperimento o obsolescenza. L'ammortamento inizia dal momento in cui il bene è pronto per l'uso, ossia quando è nel luogo e nelle condizioni necessarie per funzionare secondo le aspettative dell'ente.

Gli ammortamenti compresi nel conto economico rilevano le quote di ammortamento annuali di competenza dell'esercizio.

## **Svalutazione delle immobilizzazioni**

Sono rilevate in tale voce le perdite durevoli di valore delle immobilizzazioni immateriali, materiali e finanziarie, ai sensi dell'art. 2426, comma 1, n. 3 del codice civile e dei principi contabili dell'OIC in materia (n. 16, n. 24 e n. 20).

## **Svalutazioni dei crediti**

L'accantonamento rappresenta l'ammontare della svalutazione dei crediti di funzionamento quale quota di presunta inesigibilità che deve gravare sull'esercizio in cui le cause di inesigibilità si potrebbero manifestare con riferimento ai crediti iscritti nello stato patrimoniale. Il valore dell'accantonamento al fondo svalutazione crediti è determinato almeno dalla differenza tra il valore del fondo crediti di dubbia e difficile esazione, riferito ai crediti riguardanti i titoli da 1, 3 e 4 delle entrate, accantonato nel risultato di amministrazione in sede di rendiconto ed il valore del fondo svalutazione crediti nello stato patrimoniale di inizio dell'esercizio, al netto delle variazioni intervenute su quest'ultimo nel corso dell'anno. In tale posta vanno inseriti anche gli accantonamenti relativi ai crediti stralciati dalle scritture finanziarie nel corso dell'esercizio e i crediti che in contabilità finanziaria sono stati accertati con imputazione agli esercizi successivi derivanti dalla rateizzazione delle entrate dei titoli 1 e 3.

## **Variazioni delle rimanenze di materie prime e/o beni di consumo**

In tale voce rientra la variazione delle rimanenze di materie prime, merci e beni di consumo acquistate e non utilizzate alla chiusura dell'esercizio. Tale variazione è pari alla differenza tra il valore iniziale ed il valore finale delle rimanenze di materie prime e/o beni di consumo. La valutazione è effettuata secondo i criteri di cui all'art. 2426 n. 9 del codice civile.

## **Accantonamenti ai fondi costi futuri e ai fondi rischi**

Tali voci costituiscono uno dei collegamenti tra la contabilità finanziaria e la contabilità economico-patrimoniale. Gli accantonamenti confluiti nel risultato di amministrazione finanziario devono presentare lo stesso importo dei corrispondenti accantonamenti effettuati in contabilità economico-patrimoniale, esclusi gli accantonamenti effettuati in contabilità finanziaria in attuazione dell'art. 21 del decreto legislativo n. 175 del 2016 e dell'art. 1 commi 551 e 552 della legge n. 147 del 2013 (fondo perdite società partecipate) e il fondo anticipazioni di liquidità (FAL). Il fondo perdite società partecipate accantonato nelle scritture della contabilità finanziaria non è accantonato nelle scritture della contabilità economico patrimoniale con riferimento esclusivamente alle partecipazioni valutate con il metodo del patrimonio netto.

## **Oneri diversi di gestione**

È una voce residuale nella quale sono rilevati gli oneri della gestione di competenza dell'esercizio non classificabili nelle voci precedenti, rientranti in contabilità finanziaria tra i "rimborsi e poste correttive delle entrate" e parte tra le "altre spese correnti". Comprende i tributi diversi da imposte sul reddito e IRAP.

Si riporta di seguito la composizione dei componenti negativi della gestione, i quali ammontano ad € **2.356.430,73**:

Voce	Descrizione Voce	Importo
B 9	Acquisto di materie prime e/o beni di consumo (U.1.3.1.) al netto dell'IVA a credito	<b>35.364,11</b>
B 10	Prestazioni di servizi (U.1.3.2. escluso 1.3.2.7.) al netto dell'IVA a credito	<b>843.364,87</b>
B 11	Utilizzo beni di terzi (U.1.3.2.7. + 1.3.2.8.)	<b>7.224,28</b>
B 12	Trasferimenti e contributi	<b>36.911,02</b>
a	Trasferimenti correnti (U.1.4. + U.1.1.2.2.4.)	36.911,02
b	Contributi agli investimenti ad altre Amministrazioni pubbliche (U.2.3.1.)	0,00
c	Contributi agli investimenti ad altri soggetti (U.2.3.2. + U.2.3.3. + U.2.3.4. + U.2.3.5.)	0,00
B 13	Personale (U.1.1. esclusi U.1.1.2.2.4 + U.1.1.2.2.5) al netto degli impegni 2023 FPV U.1.1., al lordo degli impegni 2023 FPV U.1.1.	<b>843.686,30</b>
B 14	Ammortamenti e svalutazioni	<b>483.799,31</b>
a	Ammortamenti di immobilizzazioni Immateriali	291.114,61
b	Ammortamenti di immobilizzazioni materiali	115.479,65
c	Altre svalutazioni delle immobilizzazioni	0,00
d	Svalutazione dei crediti (svalutazione CDE)	77.205,05
B 15	Variazioni nelle rimanenze di materie prime e/o beni di consumo (+/-)	<b>0,00</b>
B 16	Accantonamenti per rischi	<b>0,00</b>
B 17	Altri accantonamenti (incremento altri fondi)	<b>50.000,00</b>
B 18	Oneri diversi di gestione (U.1.2. escluso U.1.2.1.1 + U.1.9.1. + U.1.9.3. + U.1.9.99. + U.1.10.4. + U.1.10.5. + U.1.10.99.) al netto dell'IVA a credito e/o risconti attivi	<b>56.080,84</b>
	<b>TOTALE COMPONENTI NEGATIVI DELLA GESTIONE (B)</b>	<b>2.356.430,73</b>

## 1.2. LA GESTIONE FINANZIARIA

La **gestione finanziaria** chiude con un risultato pari ad € **-329,00** dovuto agli interessi passivi, rilevati alla voce interessi passivi presente negli oneri finanziari.

### Proventi da partecipazioni

Tale voce trova allocazione sul piano dei conti finanziario E.3.04.00.00.000 (salvo alcune esclusioni) e comprende:

- utili e dividendi da società controllate e partecipate;
- avanzi distribuiti (da enti ed organismi strumentali, aziende speciali, consorzi dell'ente);
- altri utili e dividendi (da società diverse da quelle controllate e partecipate).

### Altri proventi finanziari

Sono iscritti in tale voce gli importi relativi agli interessi attivi di competenza economica dell'esercizio, rilevati sulla base degli accertamenti dell'esercizio assunti sul piano dei conti finanziario E.3.03.00.00.000, fatte salve le rettifiche e le integrazioni effettuate in sede di scritture di assestamento economico al fine di considerare eventuali ratei attivi e risconti passivi.

### Interessi e altri oneri finanziari

In tale voce si iscrivono gli oneri finanziari di competenza economica dell'esercizio. Gli interessi e gli altri oneri finanziari liquidati nell'esercizio in contabilità finanziaria che trovano allocazione soprattutto sul piano dei conti finanziario U.1.07.00.00.000 e costituiscono componenti negativi della gestione, fatte salve le rettifiche e le integrazioni effettuate in sede di scritture di assestamento economico al fine di considerare ratei passivi e risconti attivi.

Si riporta di seguito la composizione dei proventi ed oneri finanziari, i quali ammontano ad € **-329,00**:

Voce	Descrizione	Importo
	<b><u>PROVENTI FINANZIARI</u></b>	
C 19	Proventi da partecipazioni	<b>0,00</b>
C 20	Altri proventi finanziari (E.3.3. + E.3.4.1.1.1. + E.3.4.99.99.999.)	<b>0,00</b>
	<b><u>TOTALE PROVENTI FINANZIARI</u></b>	<b>0,00</b>
	<b><u>ONERI FINANZIARI</u></b>	
	Interessi e altri oneri finanziari	<b>329,00</b>
C 21	a Interessi passivi (U.1.7. + U.1.8.99.1.1.)	329,00
	<b><u>TOTALE ONERI FINANZIARI</u></b>	<b>329,00</b>

### 1.3. LE RETTIFICHE DI VALORE ATTIVITÀ FINANZIARIE

La voce **rettifiche di valore attività finanziarie** non viene valorizzata

<b>Voce</b>	<b>Descrizione</b>	<b>Importo</b>
D 22	Rivalutazioni	<b>0,00</b>
D 23	Svalutazioni	<b>0,00</b>

## 1.4. LA GESTIONE STRAORDINARIA

La gestione straordinaria chiude con un risultato pari ad € **98.106,07**.

### 1.4.1. I Proventi Straordinari (E 24)

#### **Sopravvenienze attive e insussistenze del passivo**

Sono iscritti in tale voce i proventi di competenza economica di esercizi precedenti che derivano da: incrementi a titolo definitivo del valore di attività (decrementi del valore di passività).

Trovano allocazione in questa voce i maggiori crediti derivanti dal riaccertamento dei residui attivi effettuato nell'esercizio considerato e le altre variazioni positive del patrimonio, derivanti da rettifiche positive per errori di rilevazione e valutazione nei precedenti esercizi.

Tale voce comprende anche gli importi relativi alla riduzione di debiti esposti nel passivo del patrimonio, il cui costo originario è transitato nel conto economico in esercizi precedenti.

La principale fonte di conoscenza è l'atto di riaccertamento dei residui passivi degli anni precedenti rispetto a quello considerato.

Le variazioni dei residui passivi di anni precedenti, iscritti nei conti d'ordine, non fanno emergere insussistenza del passivo, ma una variazione in meno nei conti d'ordine.

Comprende anche le riduzioni dell'accantonamento al fondo svalutazioni crediti a seguito del venir meno delle esigenze che ne hanno determinato un accantonamento.

#### **Proventi da permessi di costruire**

La voce comprende il contributo accertato nell'esercizio sul piano dei conti finanziario E.4.05.01.00.000 ed è relativo alla quota del contributo per permesso di costruire destinato al finanziamento delle spese correnti, negli esercizi in cui è consentito.

#### **Plusvalenze patrimoniali**

Corrispondono alla differenza positiva tra il corrispettivo o indennizzo conseguito, al netto degli oneri accessori di diretta imputazione e il valore netto delle immobilizzazioni iscritto nell'attivo dello stato patrimoniale relativamente ad accertamenti assunti, soprattutto, sul piano dei conti E.4.04.00.00.000 e E.5.01.00.00.000.

Derivano da:

- (a) cessione o conferimento a terzi di immobilizzazioni;
- (b) permuta di immobilizzazioni;
- (c) risarcimento in forma assicurativa o meno per perdita di immobilizzazione.

#### **Altri proventi e ricavi straordinari**

Sono allocati in tale voce i proventi e i ricavi di carattere straordinario di competenza economica dell'esercizio.

La voce riveste carattere residuale, trovando allocazione in essa tutti i valori economici positivi non allocabili in altra voce di natura straordinaria.

Si riporta di seguito la composizione dei proventi straordinari, i quali ammontano ad € **464.779,13**:

Voce	Descrizione	Importo
a	Permessi di Costruzione	<b>0,00</b>
b	Proventi da trasferimenti in conto capitale	<b>0,00</b>
c	Sopravvenienze attive e insussistenze del passivo:	<b>464.779,13</b>
	<b><u>ALTRE SOPRAVVENIENZE ATTIVE</u></b>	<b>227.424,77</b>
1	Riaccertamento Residui: Maggiori Entrate (Escluse E.4.2. che incrementano i conti dei "Risconti Passivi su Contributi agli investimenti")	5.996,12
2	Decremento tra 2022 e 2023 del Fondo Crediti Dubbia Esigibilità	221.274,95
3	Rettifica IVA Acquisti Sospesa Iniziale 2023 per Mandati 2023 a residuo con IVA SPLIT commerciale contabilizzata nel 2022 come costo e non come IVA Acquisti Sospesa (Fatture da ricevere 2022 con IVA SPLIT Commerciale arrivate post-chiusura 2022)	153,70
	<b><u>INSUSSISTENZE DEL PASSIVO</u></b>	<b>237.354,36</b>
1	Riaccertamento Residui: Minori Uscite (Escluse su impegni U.2.2. che decrementano il conto "Immobilizzazioni in Costruzione" - U.1.10.3.1.1. per cui non è previsto da ARCONET l'incremento del conto di Debito)	7.215,35
2	Rettifica per Economie su Impegni 2023 registrati interamente nel 2022 come Impegni FPV Personale-IRAP	5.847,01
3	Decremento tra 2022 e 2023 del Fondo Contenzioso non applicato sul bilancio 2022/applicato sul bilancio 2023 ma non impegnato/impegnato in parte	213.292,00
5	Decremento tra 2022 e 2023 del Fondo Rinnovi Contrattuali non applicato sul bilancio 2023/applicato sul bilancio 2023 ma non impegnato/impegnato in parte	11.000,00
	<b><u>ENTRATE PER RIMBORSI DI IMPOSTE INDIRETTE</u></b>	<b>0,00</b>
	<b><u>ENTRATE DA RIMBORSI DI IMPOSTE DIRETTE</u></b>	<b>0,00</b>
d	Plusvalenze patrimoniali	<b>0,00</b>
e	Altri proventi straordinari	<b>0,00</b>

## 1.4.2. Gli Oneri Straordinari (E 25)

### Sopravvenienze passive e insussistenze dell'attivo

Sono iscritti in tale voce gli oneri aventi competenza economica in esercizi precedenti ma da cui derivano da incrementi a titolo definitivo del valore di passività o decrementi del valore di attività.

Sono costituite prevalentemente dagli importi relativi alla riduzione di crediti o alla riduzione di valore di immobilizzazioni. La principale fonte per la rilevazione delle insussistenze dell'attivo è l'atto di riaccertamento dei residui attivi effettuato nell'esercizio considerato al netto dell'utilizzo del fondo svalutazione crediti. Le insussistenze possono derivare anche da minori valori dell'attivo per perdite, eliminazione o danneggiamento di beni e da rettifiche per errori di rilevazione e valutazione nei precedenti esercizi.

### Minusvalenze Patrimoniali

Hanno significato simmetrico rispetto alle plusvalenze, e accolgono quindi la differenza, ove negativa, tra il corrispettivo o indennizzo conseguito al netto degli oneri accessori di diretta imputazione e il corrispondente valore netto delle immobilizzazioni iscritto nell'attivo dello stato patrimoniale relativamente ad accertamenti assunti, soprattutto, sul piano dei conti E.4.04.00.00.000 e E.5.01.00.00.000.

### Altri oneri e costi straordinari

Sono allocati in tale voce gli altri oneri e costi di carattere straordinario di competenza economica dell'esercizio. Vi trovano allocazione le spese liquidate riconducibili ad eventi straordinari (non ripetitivi). La voce riveste carattere residuale, trovando allocazione in essa tutti i valori economici negativi non allocabili in altra voce di natura straordinaria.

Si riporta di seguito la composizione degli oneri straordinari, i quali ammontano ad € **366.673,06**:

Voce	Descrizione	Importo
a	Trasferimenti in conto capitale a Regione	<b>0,00</b>
b	Sopravvenienze passive e insussistenze dell'attivo	<b>348.986,26</b>
	<b><u>INSUSSISTENZE DELL'ATTIVO</u></b>	<b>348.986,26</b>
1	Riaccertamento Residui: Minori Entrate (Escluse su accertamenti E.4.2. che decrementano i conti dei "Risconti Passivi su Contributi agli investimenti")	77.424,05
2	Inserimento Crediti Dubbia Esigibilità 2023 stralciati dal conto del bilancio 2023	-77.205,05
4	Dismissione dal patrimonio per rottamazione relativa a Postazioni di lavoro e attrezzature n.a.c.	1.729,33
5	Rettifiche dovute a verifiche dell'ufficio patrimonio	347.037,93
	<b><u>ALTRE SOPRAVVENIENZE PASSIVE</u></b>	<b>0,00</b>
	<b><u>RIMBORSI DI IMPOSTE E TASSE CORRENTI</u></b>	<b>0,00</b>
c	Minusvalenze patrimoniali da cessione	<b>0,00</b>
d	Altri oneri straordinari	<b>17.686,80</b>
2	Impegni correnti U.2.5.99.99.999. relativi a ...	17.686,80



## 1.5. LE IMPOSTE

Sono inseriti, rispettando il principio della competenza economica, gli importi riferiti a l'imposta IRAP corrisposte dall'Ente durante l'esercizio e impegnate sul piano dei conti U.1.02.01.01.000. Si considerano di competenza dell'esercizio le imposte liquidate nella contabilità finanziaria, fatte salve le rettifiche e le integrazioni effettuate in sede di scritture di assestamento economico. Gli altri tributi sono contabilizzati nella voce "oneri diversi di gestione" salvo che debbano essere conteggiati ad incremento del valore di beni (ad es. IVA indetraibile).

Le imposte sono pari a € **58.005,29** e corrispondono a:

Descrizione	Importo
Impegni correnti U.1.2.1.1.1. relativi a IRAP	56.854,09
Storno IRAP su Impegni 2023 finanziati da FPV su PDC fin. U.1.2.1.1. registrati nel 2022	-5.649,64
IRAP su Impegni 2024 finanziati da FPV su PDC fin. U.1.2.1.1.	6.309,42
Rettifica per Economie su Impegni 2023 registrati interamente nel 2022 come Impegni FPV IRAP	491,42
<b>TOTALE IMPOSTE</b>	<b>58.005,29</b>

## 1.6. IL RISULTATO ECONOMICO DELL'ESERCIZIO

Il Risultato economico dell'esercizio rappresenta la differenza positiva o negativa tra il totale dei proventi e ricavi e il totale degli oneri e costi dell'esercizio.

In generale la variazione del patrimonio netto deve corrispondere al risultato economico, salvo il caso errori dello stato patrimoniale iniziale. Nel caso di errori dello stato patrimoniale iniziale la rettifica della posta patrimoniale deve essere rilevata in apposito prospetto, contenuto nella relazione sulla gestione allegata al rendiconto, il cui saldo costituisce una rettifica del patrimonio netto. In tale ipotesi il patrimonio netto finale risulterà pari a: patrimonio netto iniziale +/- risultato economico dell'esercizio +/- saldo delle rettifiche.

**Il Risultato Economico dell'Esercizio 2023 ammonta ad € 531.228,56.**

## 1.7. ANALISI DEGLI SCOSTAMENTI DEL CONTO ECONOMICO

Si riporta di seguito il quadro di raffronto sintetico con l'anno precedente delle macro-voci del Conto Economico.

<b>CONTO ECONOMICO</b>	<b>2023</b>	<b>2022</b>	<b>Variazione</b>
A) COMPONENTI POSITIVI DELLA GESTIONE	2.848.237,51	2.614.809,74	233.077,77
B) COMPONENTI NEGATIVI DELLA GESTIONE	2.356.430,73	2.242.130,51	114.300,22
(A-B) RISULTATO DELLA GESTIONE CARATTERISTICA	491.456,78	372.679,23	118.777,55
C) PROVENTI ED ONERI FINANZIARI	-329,00	0,00	-329,00
D) RETTIFICHE DI VALORE ATTIVITA' FINANZIARIE	0,00	0,00	0,00
E) PROVENTI ED ONERI STRAORDINARI	98.106,07	-664.077,32	762.183,39
(A-B+-C+-D+-E) RISULTATO PRIMA DELLE IMPOSTE	589.233,85	-291.398,09	880.631,94
Imposte	58.005,29	58.940,83	-935,54
<b>RISULTATO DELL'ESERCIZIO</b>	<b>531.228,56</b>	<b>-350.338,92</b>	<b>881.567,48</b>

Si riporta di seguito il quadro di raffronto analitico con l'anno precedente delle voci del Conto Economico.

A)	COMPONENTI POSITIVI DELLA GESTIONE	2023	2022	Variazione
1	Proventi da tributi	0,00	0,00	0,00
2	Proventi da fondi perequativi	0,00	0,00	0,00
3	Proventi da trasferimenti e contributi	2.593.263,50	2.402.428,68	190.834,82
a	<i>Proventi da trasferimenti correnti</i>	2.294.747,07	2.134.352,45	160.394,62
b	<i>Quota annuale di contributi agli investimenti</i>	298.516,43	268.076,23	30.440,20
c	<i>Contributi agli investimenti</i>	0,00	0,00	0,00
4	Ricavi delle vendite e prestazioni e proventi da servizi pubblici	131.860,38	128.883,37	2.977,01
a	<i>Proventi derivanti dalla gestione dei beni</i>	67.668,90	74.707,11	-7.038,21
b	<i>Ricavi della vendita di beni</i>	9.374,58	4.267,60	5.106,98
c	<i>Ricavi e proventi dalla prestazione di servizi</i>	54.816,90	49.908,66	4.908,24
5	Variazioni nelle rimanenze di prodotti in corso di lavorazione, etc. (+/-)	-350,00	0,00	-350,00
6	Variazione dei lavori in corso su ordinazione	0,00	0,00	0,00
7	Incrementi di immobilizzazioni per lavori interni	0,00	0,00	0,00
8	Altri ricavi e proventi diversi	123.113,63	83.497,69	39.615,94
	<b>TOTALE COMPONENTI POSITIVI DELLA GESTIONE ( A )</b>	<b>2.848.237,51</b>	<b>2.614.809,74</b>	<b>233.077,77</b>

<b>B)</b>	<b>COMPONENTI NEGATIVI DELLA GESTIONE</b>	<b>2023</b>	<b>2022</b>	<b>Variazione</b>
9	Acquisto di materie prime e/o beni di consumo	35.364,11	46.658,02	-11.293,91
10	Prestazioni di servizi	843.364,87	704.226,09	139.138,78
11	Utilizzo beni di terzi	7.224,28	6.702,68	521,60
12	Trasferimenti e contributi	36.911,02	33.822,53	3.088,49
a	<i>Trasferimenti correnti</i>	36.911,02	33.822,53	3.088,49
b	<i>Contributi agli investimenti ad altre Amministrazioni pubb.</i>	0,00	0,00	0,00
c	<i>Contributi agli investimenti ad altri soggetti</i>	0,00	0,00	0,00
13	Personale	843.686,30	832.858,76	10.827,54
14	Ammortamenti e svalutazioni	483.799,31	541.819,59	-58.020,28
a	<i>Ammortamenti di immobilizzazioni Immateriali</i>	291.114,61	407.315,83	-116.201,22
b	<i>Ammortamenti di immobilizzazioni materiali</i>	115.479,65	113.636,33	1.843,32
c	<i>Altre svalutazioni delle immobilizzazioni</i>	0,00	0,00	0,00
d	<i>Svalutazione dei crediti</i>	77.205,05	20.867,43	56.337,62
15	Variazioni nelle rimanenze di materie prime e/o beni di consumo (+/-)	0,00	6.064,00	-6.064,00
16	Accantonamenti per rischi	50.000,00	0,00	50.000,00
17	Altri accantonamenti	0,00	0,00	0,00
18	Oneri diversi di gestione	56.080,84	69.978,84	-13.898,00
	<b>TOTALE COMPONENTI NEGATIVI DELLA GESTIONE ( B )</b>	<b>2.356.430,73</b>	<b>2.242.130,51</b>	<b>114.300,22</b>

<b>C)</b>	<b>PROVENTI ED ONERI FINANZIARI</b>	<b>2023</b>	<b>2022</b>	<b>Variazione</b>
19	Proventi da partecipazioni	0,00	0,00	0,00
a	<i>da società controllate</i>	0,00	0,00	0,00
b	<i>da società partecipate</i>	0,00	0,00	0,00
c	<i>da altri soggetti</i>	0,00	0,00	0,00
20	Altri proventi finanziari	0,00	0,00	0,00
	<b>Totale proventi finanziari</b>	<b>0,00</b>	<b>0,00</b>	<b>0,00</b>
21	Interessi ed altri oneri finanziari	329,00	0,00	329,00
a	<i>Interessi passivi</i>	329,00	0,00	329,00
b	<i>Altri oneri finanziari</i>	0,00	0,00	0,00
	<b>Totale oneri finanziari</b>	<b>329,00</b>	<b>0,00</b>	<b>329,00</b>
	<b>TOTALE PROVENTI ED ONERI FINANZIARI ( C )</b>	<b>-329,00</b>	<b>0,00</b>	<b>-329,00</b>

<b>D)</b>	<b>RETTIFICHE DI VALORE ATTIVITA' FINANZIARIE</b>	<b>2023</b>	<b>2022</b>	<b>Variazione</b>
22	Rivalutazioni	0,00	0,00	0,00
23	Svalutazioni	0,00	0,00	0,00
	<b>RETTIFICHE DI VALORE ATTIVITA' FINANZIARIE ( D )</b>	<b>0,00</b>	<b>0,00</b>	<b>0,00</b>

<b>E)</b>	<b>PROVENTI ED ONERI STRAORDINARI</b>	<b>2023</b>	<b>2022</b>	<b>Variazione</b>
24	<i>Proventi straordinari</i>	464.779,13	53.396,89	411.382,24
a	<i>Proventi da permessi di costruire</i>	0,00	0,00	0,00
b	<i>Proventi da trasferimenti in conto capitale</i>	0,00	0,00	0,00
c	<i>Sopravvenienze attive e insussistenze del passivo</i>	464.779,13	53.396,89	411.382,24
d	<i>Plusvalenze patrimoniali</i>	0,00	0,00	0,00
e	<i>Altri proventi straordinari</i>	0,00	0,00	0,00
	<b>Totale proventi straordinari</b>	<b>464.779,13</b>	<b>53.396,89</b>	<b>411.382,24</b>
25	<i>Oneri straordinari</i>	366.673,06	717.474,21	-350.801,15
a	<i>Trasferimenti in conto capitale</i>	0,00	0,00	0,00
b	<i>Sopravvenienze passive e insussistenze dell'attivo</i>	348.986,26	717.474,21	-368.487,95
c	<i>Minusvalenze patrimoniali</i>	0,00	0,00	0,00
d	<i>Altri oneri straordinari</i>	17.686,80	0,00	17.686,80
	<b>Totale oneri straordinari</b>	<b>366.673,06</b>	<b>717.474,21</b>	<b>-350.801,15</b>
	<b>TOTALE PROVENTI ED ONERI STRAORDINARI (E)</b>	<b>98.106,07</b>	<b>-664.077,32</b>	<b>762.183,39</b>

## 2. LO STATO PATRIMONIALE ATTIVO E PASSIVO

Lo stato patrimoniale dimostra la consistenza degli elementi patrimoniali a fine esercizio ed è predisposto nel rispetto del principio contabile applicato della contabilità economico patrimoniale di cui all'Allegato n. 4/3 del D.lgs. 118/2011 e successive modificazioni.

Il patrimonio degli enti locali è costituito dal complesso dei beni e dei rapporti giuridici, attivi e passivi, di pertinenza di ciascun ente. Attraverso la rappresentazione contabile del patrimonio è determinata la consistenza netta della dotazione patrimoniale. (c.2 art. 230 TUEL).

L'attivo è diviso, seguendo il criterio della destinazione del bene rispetto all'attività dell'ente locale, in tre classi principali: le immobilizzazioni, l'attivo circolante, i ratei e risconti attivi. Il passivo invece distingue le varie fonti di finanziamento secondo la loro natura in 5 classi principali: patrimonio netto, fondi rischi ed oneri, trattamento di fine rapporto, debiti, ratei e risconti passivi.

La classificazione delle voci patrimoniali si conclude con l'indicazione, nella sola sezione del passivo, dei conti d'ordine che rappresentano scritture di memoria ed informazioni su particolari operazioni realizzate nel corso della gestione.

### Riepilogo Voci dello Stato Patrimoniale

Voce	ATTIVITÀ		Importo
A	Crediti verso partecipanti		0,00
B	Immobilizzazioni		5.459.759,57
	Immateriali	1.547.988,68	
	Materiali	3.910.733,13	
	Finanziarie	1.037,76	
C	Attivo Circolante		3.422.061,75
	Rimanenze	0,00	
	Crediti	1.574.778,45	
	Att.tà fin. non imm.	0,00	
	Disponibilità Liquide	1.847.283,30	
D	Ratei e Risconti Attivi		14.704,20
	<b>TOTALE ATTIVO</b>		<b>8.896.525,52</b>

Voce	PASSIVITÀ e PATRIMONIO NETTO		Importo
A	Patrimonio netto		3.571.988,50
	Fondo di dotazione	2.666.562,25	
	Riserve	2.604.023,27	
	Risultato economico dell'esercizio	531.228,56	
	Risultati economici di esercizi precedenti	-1.704.980,23	
	Riserve negative per beni indisponibili	-524.845,35	
B	Fondi per rischi e oneri		383.758,00
C	Trattamento di fine rapporto		0,00
D	Debiti		729.541,97
	di finanziamento	0,00	
	verso Fornitori	425.919,56	
	trasferimenti e contributi	52.200,00	
	altri Debiti	251.422,41	
E	Ratei e Risconti passivi e contributi agli investimenti		4.211.237,05
	<b>TOTALE PASSIVO</b>		<b>8.896.525,52</b>
	<b>CONTI D'ORDINE</b>		<b>2.389.479,43</b>

## 2.1. I CREDITI VERSO LO STATO ED ALTRE AMMINISTRAZIONI PUBBLICHE PER LA PARTECIPAZIONE AL FONDO DI DOTAZIONE

Per l'Ente non ricorre la fattispecie.

## 2.2. LE IMMOBILIZZAZIONI

### 2.2.1. Le Immobilizzazioni Immateriali e Materiali

Gli elementi patrimoniali destinati ad essere utilizzati durevolmente dall'ente sono iscritti tra le immobilizzazioni. Condizione per l'iscrizione di nuovi beni patrimoniali materiali ed immateriali nello stato patrimoniale è il verificarsi, alla data del 31 dicembre, dell'effettivo passaggio del titolo di proprietà dei beni stessi.

I valori relativi ai beni mobili ed immobili del patrimonio attivo trovano corrispondenza nei valori espressi dagli inventari, che sono aggiornati annualmente.

I beni immobili acquisiti al patrimonio sono valutati al costo secondo quanto prescritto dall'art. 230 del D.lgs. 267/2000. Il valore dei beni è stato inoltre incrementato in seguito alle manutenzioni straordinarie effettuate (art. 230, comma 4, del D.lgs. 267/2000).

Tali valori sono stati ammortizzati utilizzando i coefficienti previsti per tipologia di bene ammortizzabile di cui al principio contabile Allegato n. 4/3.

#### 2.2.1.1. Le Immobilizzazioni Immateriali

In base al principio contabile, le immobilizzazioni immateriali sono state iscritte al costo storico di acquisizione comprensivo di eventuali oneri accessori ed esposte al netto dei relativi ammortamenti.

Gli ammortamenti compresi nel conto economico sono determinati applicando il coefficiente pari al 20%, previsto dal D.lgs 118/2011.

Le immobilizzazioni immateriali vengono svalutate qualora il valore delle stesse risulti durevolmente inferiore alla possibilità economica di utilizzazione. Il valore delle stesse è ripristinato se vengono meno le ragioni che ne hanno determinato la svalutazione.

Le Immobilizzazioni Immateriali al 31.12.2023 sono pari ad € **1.547.988,68** e corrispondono a:

Voce	Descrizione	Importo
A B I 1	Costi di impianto e di ampliamento	<b>0,00</b>
A B I 2	Costi di ricerca sviluppo e pubblicità	<b>5.711,40</b>
A B I 3	Diritti di brevetto ed utilizzazione opere dell'ingegno	<b>11.286,17</b>
A B I 4	Concessioni, licenze, marchi e diritti simile	<b>0,00</b>
A B I 5	Avviamento	<b>0,00</b>
A B I 6	Immobilizzazioni in corso ed acconti	<b>2.854,80</b>
A B I 9	Altre	<b>1.528.136,31</b>
<b>A B I</b>	<b>TOTALE IMMOBILIZZAZIONI IMMATERIALI</b>	<b>1.547.988,68</b>

### 2.2.1.2. Le Immobilizzazioni Materiali

Nel Bilancio armonizzato le immobilizzazioni materiali sono state iscritte a bilancio al costo di acquisto o di costruzione, comprensivo di eventuali oneri accessori di diretta imputazione, al netto dei corrispondenti fondi di ammortamento. Le spese di manutenzione di natura straordinaria sono state portate in aumento del valore dei cespiti. Nello stato patrimoniale del bilancio armonizzato del Comune gli ammortamenti delle immobilizzazioni materiali sono stati calcolati secondo i “Principi e le regole contabili del sistema di contabilità economica delle Amministrazioni Pubbliche” predisposto dal Ministero dell’Economia e delle Finanze.

Gli ammortamenti compresi nel conto economico sono determinati con i seguenti coefficienti, previsti da D.lgs 118/2011:

Tipologia beni	Coefficiente annuo	Vita utile del bene	Tipologia beni	Coefficiente annuo	Vita utile del bene
Mezzi di trasporto stradali leggeri	10%	5	Fabbricati civili ad uso abitativo commerciale istituzionale	2%	50
Mezzi di trasporto stradali pesanti	10%	10	Equipaggiamento e vestiario	20%	5
Automezzi ad uso specifico	10%	10	Materiale bibliografico	5%	20
Mezzi di trasporto aerei	5%	20	Mobili e arredi per ufficio	10%	10
Mezzi di trasporto marittimi	5%	20	Mobili e arredi per alloggi e pertinenze	10%	10
Macchinari per ufficio	20%	5	Mobili e arredi per locali ad uso specifico	10%	10
Impianti e attrezzature	5%	20	Strumenti musicali	20%	5
Hardware	25%	4	Opere dell’ingegno – Software prodotto	20%	5

La tabella sopra riportata non prevede i beni demaniali e i beni immateriali.

Ai fabbricati demaniali si applica il coefficiente del 2%, agli altri beni demaniali si applica il coefficiente del 3%. Alle infrastrutture demaniali e non demaniali si applica il coefficiente del 3%.

Le aliquote non vengono applicate per i beni acquistati nell’esercizio, che iniziano il loro processo di ammortamento nell’esercizio successivo all’acquisto. In generale i terreni hanno una vita utile illimitata e non devono essere ammortizzati. Le cave ed i siti utilizzati per le discariche sono inventariati nella categoria “indisponibili terreni” per cui non sono ammortizzati. I beni, mobili, qualificati come “beni culturali” ai sensi dell’art. 2 del D.lgs. 42/2004 – Codice dei beni culturali e del paesaggio – o “beni soggetti a tutela” ai sensi dell’art. 136 del medesimo decreto, non sono soggetti ad ammortamento.

A decorrere dal 2017, è necessario istituire nel patrimonio netto le “riserve indisponibili per beni demaniali e patrimoniali indisponibili e per i beni culturali”, di importo pari al valore dei beni demaniali, patrimoniali e culturali iscritto nell’attivo patrimoniale.

I beni demaniali e patrimoniali indisponibili sono definiti dal codice civile, all’articolo 822 e ss. Sono indisponibili anche i beni, mobili ed immobili, qualificati come “beni culturali” ai sensi dell’art. 2 del D.lgs 42/2004 – Codice dei beni culturali e del paesaggio che, se di proprietà di enti strumentali degli enti territoriali, non sono classificati tra i beni demaniali e i beni patrimoniali indisponibili.



Le Immobilizzazioni Materiali al 31.12.2023 sono pari ad € **3.910.733,13** e corrispondono a:

<b>Voce</b>	<b>Descrizione</b>		<b>Importo</b>
A B II 1	Beni demaniali		<b>380.990,68</b>
	1.1	Terreni	1.836,25
	1.2	Fabbricati	0,00
	1.3	Infrastrutture	182.326,04
	1.9	Altri beni demaniali	196.828,39
A B III 2	Altre immobilizzazioni materiali		<b>3.190.404,91</b>
	2.1	Terreni	1.594.186,74
	2.2	Fabbricati	1.259.541,96
	2.3	Impianti e macchinari	94.806,97
	2.4	Attrezzature industriali e commerciali	149.892,61
	2.5	Mezzi di trasporto	10.880,02
	2.6	Macchine per ufficio e hardware	16.462,02
	2.7	Mobili e arredi	56.366,28
	2.8	Infrastrutture	0,00
	2.99	Altri beni materiali	8.268,31
A B III 3	Immobilizzazioni in corso ed acconti		<b>339.337,54</b>
<b>A B II, A B III</b>	<b><u>TOTALE IMMOBILIZZAZIONI MATERIALI</u></b>		<b>3.910.733,13</b>

### 2.2.1.3. Le Movimentazioni dell'Esercizio 2023 delle Immobilizzazioni Immateriali e Materiali

Le movimentazioni 2023 delle Immobilizzazioni Immateriali e Materiali sono così riepilogate:

Voce	Immobilizzazioni immateriali	Valore Iniziale	Var. Fin. da Titolo 2 (+/-)	Var. Fin. da Titolo 1 (+)	Amm.ti (-)	Alienazioni (-)	Dismissioni (-)	Sorno IVA (-)	Spese Titolo 2 No Inv. (-)	Rivalut. (+) / Svalut. (-)	Acquisiz. (+) / Sorno (-) Bene	Var. da Altre Cause (+/-)	Valore Finale
1	Costi di impianto e di ampliamento	0,00	0,00	0,00	0,00	0,00	0,00	0,00	0,00	0,00	0,00	0,00	0,00
2	Costi ricerca sviluppo e pubblicità	1.348,38	0,00	0,00	-1.525,70	0,00	0,00	0,00	0,00	0,00	-761,28	6.650,00	5.711,40
3	Diritti di brevetto ed ut. opere ing.	9.719,24	4.995,90	0,00	-3.428,97	0,00	0,00	0,00	0,00	0,00	0,00	0,00	11.286,17
4	Concessioni, licenze, marchi diritti	0,00	0,00	0,00	0,00	0,00	0,00	0,00	0,00	0,00	0,00	0,00	0,00
5	Avviamento	0,00	0,00	0,00	0,00	0,00	0,00	0,00	0,00	0,00	0,00	0,00	0,00
6	Imm.ni in corso ed acconti	41.308,96	3.415,99	0,00	0,00	0,00	0,00	0,00	0,00	0,00	0,00	-41.870,15	2.854,80
9	Altre	1.629.189,33	496.163,41	0,00	-286.159,94	0,00	0,00	0,00	0,00	0,00	-346.276,64	35.220,15	1.528.136,31
	<b>Tot. Imm. Immateriali</b>	<b>1.681.565,91</b>	<b>504.575,30</b>	<b>0,00</b>	<b>-291.114,61</b>	<b>0,00</b>	<b>0,00</b>	<b>0,00</b>	<b>0,00</b>	<b>0,00</b>	<b>-347.037,92</b>	<b>0,00</b>	<b>1.547.988,68</b>

Voce	Imm. Materiali - Beni Immobili	Valore Iniziale	Var. Fin. da Titolo 2 (+/-)	Var. Fin. da Titolo 1 (+)	Amm.ti (-)	Alienazioni (-)	Dismissioni (-)	Sorno IVA (-)	Spese Titolo 2 No Inv. (-)	Rivalut. (+) / Svalut. (-)	Acquisiz. (+) / Sorno (-) Bene	Var. da Altre Cause (+/-)	Valore Finale
1.1	Terreni	68.836,25	0,00	0,00	0,00	0,00	0,00	0,00	0,00	0,00	0,00	-67.000,00	1.836,25
1.2	Fabbricati	0,00	0,00	0,00	0,00	0,00	0,00	0,00	0,00	0,00	0,00	0,00	0,00
1.3	Infrastrutture	160.211,69	28.633,40	0,00	-6.519,05	0,00	0,00	0,00	0,00	0,00	0,00	0,00	182.326,04
1.9	Altri beni demaniali	193.094,05	11.468,00	0,00	-7.733,66	0,00	0,00	0,00	0,00	0,00	0,00	0,00	196.828,39
2.1	Terreni	1.527.186,74	0,00	0,00	0,00	0,00	0,00	0,00	0,00	0,00	0,00	67.000,00	1.594.186,74
2.2	Fabbricati	1.111.437,57	82.030,96	0,00	-31.158,60	0,00	0,00	-5.850,74	0,00	0,00	0,00	103.082,77	1.259.541,96
2.8	Infrastrutture	0,00	0,00	0,00	0,00	0,00	0,00	0,00	0,00	0,00	0,00	0,00	0,00
3	Imm.ni in corso ed acconti	213.644,24	228.776,07	0,00	0,00	0,00	0,00	0,00	0,00	0,00	0,00	-103.082,77	339.337,54
	<b>Tot. Imm. Mat. - Beni Immobili</b>	<b>3.274.410,54</b>	<b>350.908,43</b>	<b>0,00</b>	<b>-45.411,31</b>	<b>0,00</b>	<b>0,00</b>	<b>-5.850,74</b>	<b>0,00</b>	<b>0,00</b>	<b>0,00</b>	<b>0,00</b>	<b>3.574.056,92</b>

Voce	Imm. Materiali - Beni Mobili	Valore Iniziale	Var. Fin. da Titolo 2 (+/-)	Var. Fin. da Titolo 1 (+)	Amm.ti (-)	Alienazioni (-)	Dismissioni (-)	Sorno IVA (-)	Spese Titolo 2 No Inv. (-)	Rivalut. (+) / Svalut. (-)	Acquisiz. (+) / Sorno (-) Bene	Var. da Altre Cause (+/-)	Valore Finale
2.3	Impianti e macchinari	104.169,80	6.002,40	0,00	-15.365,22	0,00	0,00	0,00	0,00	0,00	-0,01	0,00	94.806,97
2.4	Attrezzature industriali e comm.	167.739,59	0,00	1.061,40	-17.640,21	0,00	-1.268,17	0,00	0,00	0,00	0,00	0,00	149.892,61
2.5	Mezzi di trasporto	19.852,02	0,00	0,00	-8.972,00	0,00	0,00	0,00	0,00	0,00	0,00	0,00	10.880,02
2.6	Macchine per ufficio e hardware	20.617,14	8.004,10	1.743,07	-13.441,13	0,00	-461,16	0,00	0,00	0,00	0,00	0,00	16.462,02
2.7	Mobili e arredi	53.734,78	8.422,58	4.285,25	-10.076,33	0,00	0,00	0,00	0,00	0,00	0,00	0,00	56.366,28
2.99	Altri beni materiali	12.841,76	0,00	0,00	-4.573,45	0,00	0,00	0,00	0,00	0,00	0,00	0,00	8.268,31
	<b>Tot. Imm. Mat. - Beni Mobili</b>	<b>378.955,09</b>	<b>22.429,08</b>	<b>7.089,72</b>	<b>-70.068,34</b>	<b>0,00</b>	<b>-1.729,33</b>	<b>0,00</b>	<b>0,00</b>	<b>0,00</b>	<b>-0,01</b>	<b>0,00</b>	<b>336.676,21</b>

## 2.2.2. Le Immobilizzazioni Finanziarie

Le immobilizzazioni finanziarie (partecipazioni, titoli, crediti concessi, ecc...) sono iscritte sulla base del criterio del patrimonio netto come richiesto dai principi contabili nell'allegato 4/3 al paragrafo 6.1.3.

Le Immobilizzazioni Finanziarie al 31.12.2023 sono pari ad € **1.037,76** e corrispondono a:

<b>Voce</b>	<b>Descrizione</b>	<b>Importo</b>
A B IV 1	Partecipazioni in	<b>1.037,76</b>
	a) imprese controllate	0,00
	b) imprese partecipate	0,00
	c) altri soggetti	1.037,76
A B IV 2	Crediti verso	<b>0,00</b>
A B IV 3	Altri titoli	<b>0,00</b>
<b>A B IV</b>	<b>TOTALE IMMOBILIZZAZIONI FINANZIARIE</b>	<b>1.037,76</b>

### 2.2.2.1. Le Partecipazioni

Le partecipazioni in società controllate e partecipate sono valutate in base al “metodo del patrimonio netto” di cui all’art. 2426 n. 4 codice civile..

Di seguito si riporta il dettaglio delle partecipazioni detenute dall’Ente:

<b>Tipo</b>	<b>Ragione Sociale</b>	<b>% Detenuta</b>	<b>Patrimonio Netto 2022</b>	<b>Valore 2023</b>
<b>TOTALE VOCE “A B IV 1 a” IMPRESE CONTROLLATE:</b>				<b>0,00</b>
<b>TOTALE VOCE “A B IV 1 b” IMPRESE PARTECIPATE:</b>				<b>0,00</b>
Altri Soggetti	LEPIDA SPA	0,0014	0,00	1.037,76
<b>TOTALE VOCE “A B IV 1 c” ALTRI SOGGETTI:</b>				<b>1.037,76</b>
<b>TOTALE PARTECIPAZIONI</b>				<b>1.037,76</b>

## 2.3. L'ATTIVO CIRCOLANTE

### 2.3.1. Le Rimanenze

Le eventuali giacenze di magazzino (materie prime, secondarie e di consumo; semilavorati; prodotti in corso di lavorazione; prodotti finiti; lavori in corso su ordinazione) vanno valutate al minore fra costo di acquisto o di produzione ed il valore di presumibile realizzazione desunto dall'andamento del mercato (art. 2426, n. 9, codice civile). Per costo di acquisto si intende il prezzo effettivo di acquisto più gli oneri accessori al netto degli oneri finanziari. Il valore esposto è al netto del fondo obsolescenza magazzino.

Le Rimanenze al 31.12.2023 ammontano a € **0,00**.

<b>Voce</b>	<b>Descrizione</b>	<b>Importo</b>
A C I	Rimanenze	<b>0,00</b>
<b>A C I</b>	<b>TOTALE RIMANENZE</b>	<b>0,00</b>

### 2.3.2. I Crediti

I crediti di funzionamento sono iscritti nell'attivo dello Stato patrimoniale solo se corrispondenti ad obbligazioni giuridiche perfezionate esigibili, per le quali il servizio è stato reso o è avvenuto lo scambio dei beni.

La corretta applicazione del principio della competenza finanziaria garantisce la corrispondenza tra i residui attivi diversi da quelli di finanziamento e l'ammontare dei crediti di funzionamento.

I crediti sono iscritti al valore nominale, ricondotto al presumibile valore di realizzo, attraverso apposito fondo svalutazione crediti portato a diretta diminuzione degli stessi.

Il Fondo svalutazione crediti corrisponde alla sommatoria, al netto degli eventuali utilizzi, degli accantonamenti annuali per la svalutazione dei crediti sia di funzionamento che di finanziamento.

In contabilità economico-patrimoniale, sono conservati anche i crediti stralciati dalla contabilità finanziaria e, in corrispondenza di questi ultimi, deve essere iscritto in contabilità economico-patrimoniale un fondo pari al loro ammontare.

Nello Stato patrimoniale, il Fondo svalutazione crediti non è iscritto tra le poste del passivo, in quanto è portato in detrazione delle voci di credito a cui si riferisce.

I **Crediti Finali** al 31.12.2023 sono pari ad € **1.574.778,45** e corrispondono a:

Voce	Descrizione	Importo
A C II 1	Crediti di natura tributaria	<b>946,23</b>
	a) Crediti da tributi destinati al finanziamento della sanità	0,00
	b) Altri crediti da tributi	946,23
	c) Crediti da Fondi perequativi	0,00
A C II 2	Crediti per trasferimenti e contributi	<b>1.322.890,90</b>
	a) verso amministrazioni pubbliche	1.322.890,90
	b) imprese controllate	0,00
	c) imprese partecipate	0,00
	d) verso altri soggetti	0,00
A C II 3	Verso clienti ed utenti	<b>247.167,55</b>
A C II 4	Altri Crediti	<b>3.773,77</b>
	a) verso l'erario	0,00
	b) per attività svolta per c/terzi	0,00
	c) altri	3.773,77
<b>A C II</b>	<b>TOTALE CREDITI</b>	<b>1.574.778,45</b>

### 2.3.2.1. La Conciliazione tra i Residui Attivi del Conto del Bilancio e i Crediti dello Stato Patrimoniale Attivo

Si riportano di seguito le differenze presenti tra i Crediti dello Stato Patrimoniale Attivo 2023 e i Residui Attivi del Conto del Bilancio 2023.

Per Revisori	Relazione (+/-)	Descrizione		Importo
	(+)	<b>Crediti dello Stato Patrimoniale Attivo (A C II)</b>		<b>1.574.778,45</b>
Fondo Svalutazione Crediti	(+)	Fondo crediti di dubbia esigibilità 2023		110.604,53
Residui attivi da entrate c/o depositi bancari e postali	(+)	Depositi postali 2023		0,00
	(+)	Depositi bancari 2023		0,00
Saldo Iva a credito al 31.12.	(-)	Credito IVA 2023		0,00
Crediti stralciati	(-)	Crediti di dubbia esigibilità 2023 stralciati dal conto del bilancio per valore non svalutato		0,00
	(+)	1	Inscrizione dei Crediti Dubbia Esigibilità stralciati dal conto del bilancio 2023	77.205,05
	(-)	2	Svalutazione al 100% dei Crediti Dubbia Esigibilità stralciati dal conto del bilancio 2023	-77.205,05
Altri Crediti non correlati a residui	(+)	Denaro e valori in cassa 2023 diversi da Buoni Pasto e/o Valori Bollati		0,00
	(-)	IVA acquisti in sospensione/differita 2023		-946,23
	(+)	1	IVA commerciale fatture non liquidate al 31.12.2023	940,31
	(-)	2	IVA commerciale note di credito non liquidate al 31.12.2023	5,92
	(=)	<b>Residui Attivi da Riportare al 31.12.2023</b>		<b>1.684.436,75</b>

### 2.3.3. Le Attività Finanziarie che non costituiscono Immobilizzi

Le azioni e i titoli detenuti per la vendita nei casi consentiti dalla legge, sono valutati al minore fra il costo di acquisizione e il presumibile valore di realizzo desumibile dall'andamento del mercato.

Le Attività finanziarie che non costituiscono immobilizzi al 31.12.2023 ammontano a € **0,00**.

<b>Voce</b>	<b>Descrizione</b>	<b>Importo</b>
A III 1	Partecipazioni	<b>0,00</b>
A III 2	Altri titoli	<b>0,00</b>
<b>A III</b>	<b><u>TOTALE ATTIVITÀ FINANZIARIE</u></b> <b><u>CHE NON COSTITUISCONO</u></b> <b><u>IMMOBILIZZI</u></b>	<b>0,00</b>



### 2.3.4. Le Disponibilità Liquide

Le Disponibilità Liquide sono iscritte a bilancio al loro valore nominale e sono rappresentate dal saldo dei depositi bancari, postali e dei conti accesi presso la tesoreria statale intestati all'amministrazione pubblica ed agli altri soggetti alla data del 31 dicembre.

All'interno, sono rappresentati gli importi giacenti sui conti di tesoreria statale, bancari, e postali dell'Ente, nonché assegni, denaro e valori bollati.

Le Disponibilità Liquide al 31.12.2023 ammontano a € **1.847.283,30** e corrispondono a:

Voce	Descrizione		Importo
A C IV 1	Conto di tesoreria		<b>1.841.533,30</b>
	1	Fondo di Cassa al 1° Gennaio	1.638.195,87
	2	Riscossioni	3.183.019,35
	3	Pagamenti	-2.979.681,92
A C IV 2	Altri depositi bancari e postali		<b>0,00</b>
	<b><u>Depositi Postali</u></b>		<b>0,00</b>
	<b><u>Depositi Bancari</u></b>		<b>0,00</b>
A C IV 3	Denaro e valori in cassa		<b>5.750,00</b>
	2	Buoni Carburante	0,00
A C IV 4	Altri conti presso la tesoreria statale intestati all'ente		<b>0,00</b>
<b>A C IV</b>	<b><u>TOTALE DISPONIBILITÀ LIQUIDE</u></b>		<b>1.847.283,30</b>

## 2.4. I RATEI E RISCONTI ATTIVI

I ratei e risconti attivi sono iscritti e valutati in conformità a quanto precisato dall'art. 2424-bis comma 6 codice civile.

I ratei attivi sono rappresentati dalle quote di ricavi/proventi che avranno manifestazione finanziaria futura ma che devono per competenza essere attribuiti all'esercizio in chiusura. Non costituiscono ratei attivi quei trasferimenti con vincolo di destinazione che, dovendo dare applicazione al principio dell'inerenza, si imputano all'esercizio in cui si effettua il relativo impiego.

I risconti attivi sono rappresentati rispettivamente dalle quote di costi che hanno avuto manifestazione finanziaria nell'esercizio ma che vanno rinviati in quanto di competenza di esercizi futuri.

Al 31.12.2023, i Ratei Attivi sono pari ad € **0,00**; mentre i Risconti Attivi sono pari ad € **14.704,20**.

<b>Voce</b>	<b>Descrizione</b>	<b>Importo</b>
A D 1	Ratei Attivi	<b>0,00</b>
A D 2	Risconti Attivi	<b>14.704,20</b>
	1 Assicurazioni	0,00
<b>A D</b>	<b><u>TOTALE RATEI E RISCONTI ATTIVI</u></b>	<b>14.704,20</b>

## 2.5. IL PATRIMONIO NETTO

Il fondo di dotazione rappresenta la parte indisponibile del patrimonio netto, a garanzia della struttura patrimoniale dell'ente, e può assumere solo valore positivo o pari a 0.

Il fondo di dotazione può essere alimentato mediante destinazione dei risultati economici positivi di esercizio e delle riserve disponibili sulla base di apposita delibera del Consiglio.

Le riserve del patrimonio netto di cui alla lettera b) possono assumere solo valore positivo o pari a 0 e sono distinte in riserve disponibili e indisponibili.

Le riserve costituiscono la parte del patrimonio netto che, in caso di perdita, è utilizzabile per la copertura, a garanzia del fondo di dotazione previa apposita delibera del Consiglio.

Le riserve disponibili sono utilizzate anche per dare copertura alle voci negative del patrimonio netto, prioritariamente alle "riserve negative per beni indisponibili" di cui alla lettera e), salvo quanto previsto per le riserve da permessi di costruire.

Le riserve disponibili sono costituite da:

- 1) "riserve di capitale" formatesi a seguito della rivalutazione dei beni in occasione della predisposizione del primo stato patrimoniale "armonizzato" e nei casi previsti dalla legge;
- 2) "riserve da permessi di costruire", solo per i comuni, di importo pari alle entrate da permessi di costruire che non sono state destinate al finanziamento:
  - delle spese correnti;
  - di opere di urbanizzazione demaniali e del patrimonio indisponibile.

Tali riserve, se non sono state utilizzate per la copertura di perdite o per la costituzione di riserve indisponibili, sono ridotte a seguito dell'iscrizione nell'attivo patrimoniale delle opere di urbanizzazione demaniali e del patrimonio indisponibile finanziate dai permessi di costruire e della costituzione delle relative "riserve indisponibili per beni demaniali e patrimoniali indisponibili e per i beni culturali",

La quota parte delle "riserve da permessi da costruire" da destinare al finanziamento di opere di urbanizzazione demaniali e del patrimonio indisponibile può non essere utilizzata per la costituzione di riserve indisponibili o per la copertura della voce "riserve negative per beni indisponibili" e del valore della voce Risultati economici di esercizi precedenti se assume valore negativo.

- 3) "Altre riserve disponibili" previste dallo statuto e/o derivanti da decisioni di organi istituzionali dell'ente.

Le riserve indisponibili, istituite a decorrere dal 2017 rappresentano la parte del patrimonio netto posta a garanzia dei beni demaniali e culturali o delle altre voci dell'attivo patrimoniale non destinabili alla copertura di perdite, e sono costituite da:

- 1) "riserve indisponibili per beni demaniali e patrimoniali indisponibili e per i beni culturali", di importo pari al valore dei beni demaniali, patrimoniali e culturali iscritto nell'attivo patrimoniale, variabile in conseguenza, ad esempio, dell'ammortamento e dell'acquisizione o dismissione di beni.

I beni demaniali e patrimoniali indisponibili sono definiti dal codice civile, all'articolo 822 e ss. Sono indisponibili anche i beni, mobili ed immobili, qualificati come "beni culturali" ai sensi dell'art. 2 del D.lgs 42/2004 – Codice dei beni culturali e del paesaggio che, se di proprietà di enti strumentali degli enti territoriali, non sono classificati tra i beni demaniali e i beni patrimoniali indisponibili.

Tali riserve sono utilizzate in caso di cessione dei beni, effettuate nel rispetto dei vincoli previsti dall'ordinamento. Per i beni demaniali e patrimoniali soggetti ad ammortamento, nell'ambito delle scritture di assestamento, la riserva indisponibile è ridotta annualmente per un valore pari all'ammortamento di competenza dell'esercizio, incrementando le riserve disponibili o la voce Risultati economici di esercizi precedenti, dopo avere dato copertura alle "riserve negative per beni indisponibili" e alle perdite di esercizio;

- 2) "altre riserve indisponibili", costituite:

- a. a seguito dei conferimenti al fondo di dotazione di enti le cui partecipazioni non hanno valore di liquidazione, in quanto il loro statuto prevede che, in caso di scioglimento, il fondo di dotazione sia destinato a soggetti non controllati o partecipati dalla controllante/partecipante. Tali riserve sono utilizzate in caso di liquidazione dell'ente controllato o partecipato;
- b. dagli utili derivanti dall'applicazione del metodo del patrimonio netto, in quanto riserve vincolate all'utilizzo previsto dall'applicazione di tale metodo.

Nella voce risultato economico dell'esercizio di cui alla lettera c), che può assumere valore positivo o negativo, si iscrive il risultato dell'esercizio che emerge dal conto economico. Il Consiglio destina il risultato economico positivo al fondo di dotazione o alle "altre riserve disponibili", dopo avere dato copertura, in primo luogo alle riserve negative per beni indisponibili e poi alla voce Risultati economici di esercizi precedenti, se negativa.

In caso di risultato economico negativo, l'Amministrazione è chiamata a fornire un'adeguata informativa, nella relazione sulla gestione del Presidente/Sindaco dell'Amministrazione:

- sulle cause che hanno determinato la formazione della perdita;
- sui casi in cui il risultato negativo sia stato determinato dall'erogazione di contributi agli investimenti finanziati da debito, erogati per favorire la realizzazione di infrastrutture nel territorio. Tale informativa può essere estesa ai risultati economici negativi di esercizi precedenti;
- sulla copertura dei risultati economici negativi di esercizio.

In particolare, l'eventuale perdita risultante dal Conto Economico deve trovare copertura all'interno del patrimonio netto, escluso il fondo di dotazione e le riserve indisponibili, riducendo la voce Risultati economici di esercizi precedenti se positiva e, successivamente le riserve disponibili positive. Qualora il patrimonio netto (escluso il fondo di dotazione e le riserve indisponibili) non dovesse essere capiente rispetto alla perdita d'esercizio, la parte residuale è rinviata agli esercizi successivi (Risultati economici di esercizi precedenti con valore negativo) al fine di assicurarne la copertura.

Nella voce Risultati economici di esercizi precedenti di cui alla lettera d), che può assumere valore positivo o negativo, si iscrivono sia i risultati economici positivi degli esercizi precedenti che con delibera consiliare non sono stati accantonati nelle riserve o portati ad incremento del fondo di dotazione, sia le perdite degli esercizi precedenti non ripianate.

Alla copertura del valore negativo dei "Risultati economici di esercizi precedenti" si provvede, dopo aver dato copertura alle "riserve negative per beni indisponibili", utilizzando i risultati economici positivi e le riduzioni delle riserve indisponibili derivanti dalla diminuzione di attività patrimoniali riguardanti beni indisponibili (ad esempio per ammortamento o a seguito del passaggio del bene al patrimonio disponibile).

La voce "riserve negative per beni indisponibili" di cui alla lettera e), che può assumere solo valore negativo, è utilizzata quando la voce "risultati economici di esercizi precedenti" e le riserve disponibili non sono capienti per consentire la costituzione o l'incremento delle riserve indisponibili. Non può assumere un valore superiore, in valore assoluto, all'importo complessivo delle riserve indisponibili.

Il Patrimonio Netto al 31.12.2023 ammonta ad € **3.571.988,50** e corrisponde a:

Voce	Descrizione	Importo 2023	Variazione tra 2023 e 2022	Importo 2022
P A I	Fondo di dotazione	<b>2.666.562,25</b>	<b>0,00</b>	<b>2.666.562,25</b>
P A II	Riserve	<b>2.604.023,27</b>	<b>171.587,81</b>	<b>2.432.435,46</b>
	b) da capitale	0,00	0,00	0,00
	c) da permessi di costruire	0,00	0,00	0,00
	d) riserve indisponibili per beni demaniali e patrimoniali indisponibili e per i beni culturali	2.603.985,51	171.583,83	2.432.401,68
	e) altre riserve indisponibili	37,76	3,98	33,78
	f) altre riserve disponibili	0,00	0,00	0,00
P A III	Risultato economico dell'esercizio	<b>531.228,56</b>	<b>881.567,48</b>	<b>-350.338,92</b>
P A IV	Risultati economici di esercizi precedenti	<b>-1.704.980,23</b>	<b>-350.064,92</b>	<b>-1.354.915,31</b>
P A V	Riserve negative per beni indisponibili	<b>-524.845,35</b>	<b>-171.583,83</b>	<b>-353.261,52</b>
<b>P A</b>	<b><u>TOTALE PATRIMONIO NETTO</u></b>	<b>3.571.988,50</b>	<b>531.506,54</b>	<b>3.040.481,96</b>

## 2.5.1. Le Movimentazioni dell'Esercizio 2023 del Patrimonio Netto

Di seguito si mostra il dettaglio delle variazioni tra il patrimonio netto iniziale 01.01.2023 e finale 31.12.2023:

Stato Patrimoniale (Passivo) - A) Patrimonio Netto	Dettaglio Variazione 1		Dettaglio Variazione 2		Dettaglio Variazione 3	
I - Fondo di dotazione	0,00		0,00		0,00	
II b - Riserve da capitale	0,00		0,00		0,00	
II c - Riserve da permessi di costruire	0,00		0,00		0,00	
II d - Riserve indis.li per beni dem.li e patrim.li indis.li e per i beni culturali	171.583,83	Incremento 2023	0,00		0,00	
II e - Altre riserve indisponibili	3,98	Incremento valore partecipazioni valutate al patr. netto 2022	0,00		0,00	
II f - Altre riserve disponibili	0,00		0,00		0,00	
III - Risultato economico dell'esercizio	350.338,92	G/C Perdita 2022 alle poste del patrimonio netto	531.228,56	Utile 2023	0,00	
IV - Risultati economici di esercizi precedenti	-350.338,92	G/C Perdita 2022 alle poste del patrimonio netto	-5.726,00	Rettifica Debito IVA 2022 iscritto nello Stato Patrimoniale 2022 discordante con Debito IVA risultante dalla Dichiarazione IVA 2023 anno fiscale 2022	6.000,00	Rettifica del Fondo Rinnovi Contrattuali iscritto nello Stato Patrimoniale 2022 discordante con quanto accantonato nell'Allegato A1 2022
V - Riserve negative per beni indisponibili	-171.583,83	Destinazione incremento Riserve indis.li da beni dem.li [...]	0,00		0,00	
<b>TOTALE PATRIMONIO NETTO (A)</b>	<b>3,98</b>		<b>525.502,56</b>		<b>6.000,00</b>	

## 2.5.2. La Destinazione/Copertura dell'Utile/Perdita d'Esercizio 2023

Si riporta di seguito come si destinerà l'Utile d'Esercizio 2023 pari ad € **531.228,56**:

<b>Voce</b>	<b>Conto Patrimoniale</b>	<b>Saldo SPP 2022</b>	<b>Quota Destinata</b>
P A I	Riserve negative per beni indisponibili	0,00	0,00
P A IV	Risultati economici di esercizi precedenti	0,00	531.228,56
P A II b	Riserva da capitale	0,00	0,00
P A II c	Riserva da permessi di costruire	0,00	0,00
P A II f	Altre riserve disponibili	0,00	0,00
P A I	Fondo di dotazione	0,00	0,00

## 2.6. I FONDI PER RISCHI ED ONERI

I fondi per rischi ed oneri sono stanziati per coprire oneri di natura determinata, di esistenza certa o probabile, dei quali tuttavia alla chiusura dell'esercizio, o alla data di formazione del bilancio, non erano determinabili in ammontare preciso. Nella valutazione di tali fondi sono stati rispettati i criteri generali di prudenza e competenza e non si è proceduto alla costituzione di fondi rischi generici privi di giustificazione economica.

Tali fondi devono trovare corrispondenza con quanto accantonato nell'Avanzo di amministrazione 2023 salvo per qualche eccezione.

In particolare, si evidenzia che l'importo del:

- **Fondo Crediti Dubbia Esigibilità (FCDE)**, viene portato in detrazione del valore nominale dei Crediti dell'Attivo;
- **Fondo Anticipazione Liquidità (FAL)**, viene rappresentato tra i debiti di finanziamento dell'ente;
- **Fondo Perdite Società Partecipate**, se relativo a partecipazioni valutate con il metodo del patrimonio netto, il decremento dell'esercizio è già contabilizzato nella voce "Altre Riserve Indisponibili" del Patrimonio Netto.

Per tali motivi, questi fondi non devono essere inseriti anche tra i Fondi per Rischi ed Oneri.

I Fondi per Rischi ed Oneri al 31.12.2023 ammontano a € **383.758,00** e corrispondono a:

Voce	Descrizione	Importo
P B 1	Per trattamento di quiescenza	<b>0,00</b>
P B 2	Per imposte	<b>0,00</b>
P B 3	Altri	<b>383.758,00</b>
	1 Fondo rinnovi contrattuali	25.000,00
	2 Fondo contenzioso	208.758,00
	3 Fondi oneri passività potenziali	50.000,00
	4 Fondo rischi spese legali	100.000,00
<b>P B</b>	<b>TOTALE FONDI PER RISCHI ED ONERI</b>	<b>383.758,00</b>

## 2.7. IL TRATTAMENTO DI FINE RAPPORTO

La voce raccoglie i fondi diversi dal trattamento di fine rapporto ex art. 2120 del Codice Civile e rappresenta l'effettivo debito maturato dalle società nei confronti del personale alla data del bilancio, al netto di quanto erogato a titolo di anticipazioni e liquidazioni, tenuto conto delle singole posizioni giuridiche, di ogni forma di remunerazione avente carattere continuativo e delle vigenti norme collettive.

Per l'Ente non ricorre la fattispecie.



## 2.8. I DEBITI

I debiti sono iscritti al valore nominale.

I debiti da finanziamento sono determinati dalla somma algebrica del debito all'inizio dell'esercizio più gli accertamenti sulle accensioni di prestiti effettuati nell'esercizio meno i pagamenti per rimborso prestiti.

I debiti di funzionamento verso fornitori sono iscritti nello stato patrimoniale solo se corrispondenti ad obbligazioni giuridiche perfezionate esigibili per le quali il servizio è stato reso o è avvenuto lo scambio dei beni. I debiti relativi a servizi sono rilevati quando i servizi sono stati resi.

I **Debiti Finali** al 31.12.2023 sono pari ad € **729.541,97** e corrispondono a:

Voce	Descrizione	Importo
P D 1	Debiti da finanziamento	<b>0,00</b>
	a) prestiti obbligazionari	0,00
	b) v/ altre amministrazioni pubbliche	0,00
	c) verso banche e tesoriere	0,00
	d) verso altri finanziatori	0,00
P D 2	Debiti verso fornitori	<b>425.919,56</b>
P D 3	Acconti	<b>0,00</b>
P D 4	Debiti per trasferimenti e contributi	<b>52.200,00</b>
	a) enti finanziati dal servizio sanitario nazionale	0,00
	b) altre amministrazioni pubbliche	4.400,00
	c) imprese controllate	0,00
	d) imprese partecipate	0,00
	e) altri soggetti	47.800,00
P D 5	Altri Debiti	<b>251.422,41</b>
	a) tributari	81.301,78
	b) verso istituti di previdenza e sicurezza sociale	46.665,04
	c) per attività svolta per c/terzi (2)	0,00
	d) altri	123.455,59
<b>P D</b>	<b>TOTALE DEBITI</b>	<b>729.541,97</b>

## 2.8.1. I Debiti da Finanziamento

A partire dall'Esercizio 2021, l'accertamento delle entrate derivanti da operazioni di accensione di prestiti (Entrate del Titolo VI) non determina registrazioni nella contabilità economico patrimoniale. La registrazione è determinata dalla riscossione delle entrate derivanti dal finanziamento.

I Debiti da finanziamento è pari ad € 0,00

Voce	Descrizione	Importo
<b>P D 1 d</b>	<b>Indebitamento dell'Ente al 31.12.2023</b>	<b>0,00</b>
<b>P D 1</b>	<b>Debiti di finanziamento</b>	<b>0,00</b>

## 2.8.2. La Conciliazione tra i Residui Passivi del Conto del Bilancio e i Debiti dello Stato Patrimoniale Passivo

Si riportano di seguito le differenze presenti tra i Debiti dello Stato Patrimoniale Passivo 2023 e i Residui Passivi del Conto del Bilancio 2023.

Per Revisori	Relazione (+/-)	Descrizione	Importo
	(+)	<b>Debiti dello Stato Patrimoniale Passivo (P D)</b>	<b>729.541,97</b>
Debiti da finanziamento	(-)	Debiti da finanziamento	0,00
Saldo iva (a debito)	(-)	Debito IVA 2023	-3.419,00
Residuo titolo V anticipazioni	(+)	Residui Passivi U.5.1.1.1.1. - Chiusura Anticipazioni ricevute da istituto tesoriere/cassiere per cui non è prevista la MATRICE ARCONET di apertura del debito	0,00
Altri residui non connessi a debiti	(+)	Residui Passivi U.1.10.3.1.1. - Versamenti IVA a Debito per le gestioni commerciali per cui non è prevista la MATRICE ARCONET di apertura del debito	0,00
	(+)	Residui Passivi U.3.1.1. - Acquisizioni di partecipazioni e conferimenti di capitale per cui non è prevista la MATRICE ARCONET di apertura del debito	0,00
	(+)	Residui Passivi U.3.4.7.1.1. - Versamenti a depositi bancari per cui non è prevista la MATRICE ARCONET di apertura del debito	0,00
	(+)	Residui Passivi U.7.1.99.6.1. - Utilizzo incassi vincolati ai sensi dell'art. 195 del TUEL per cui non è prevista la MATRICE ARCONET di apertura del debito	0,00
	(+)	Residui Passivi U.7.1.99.6.2. - Destinazione incassi liberi al reintegro incassi vincolati ai sensi dell'art. 195 del TUEL per cui non è prevista la MATRICE ARCONET di apertura del debito	0,00
	(-)	Impegni 2024 finanziati da FPV relativi al Personale (U.1.1.) e IRAP (U.1.2.1.1.)	-83.822,13
	(+)	1 Impegni 2024 finanziati da FPV relativi al Personale (U.1.1.)	77.512,71
	(+)	2 Impegni 2024 finanziati da FPV relativi all' IRAP (U.1.2.1.1.)	6.309,42
	(=)	<b>Residui Passivi da Riportare al 31.12.2023</b>	<b>642.300,84</b>

## 2.9. I RATEI E RISCONTI PASSIVI E CONTRIBUTI AGLI INVESTIMENTI

I ratei ed i risconti passivi sono iscritti e valutati in conformità a quanto precisato dall'art. 2424-bis comma 6 del Codice Civile.

I ratei passivi sono rappresentati rispettivamente dalle quote di costi/oneri che avranno manifestazione finanziaria futura ma che devono per competenza essere attribuiti all'esercizio in chiusura.

I risconti passivi sono rappresentati dalle quote di ricavi che hanno avuto manifestazione finanziaria nell'esercizio ma che vanno rinviati in quanto di competenza di futuri esercizi.

Tra questi, confluiscono anche gli accertamenti dell'esercizio dei contributi agli investimenti stornati dai ricavi in quanto destinati alla realizzazione di investimenti diretti. Pertanto, annualmente il risconto passivo (provento sospeso), originato dalla sospensione dal contributo in conto investimenti ottenuto dall'ente, è ridotto a fronte della rilevazione di un provento (quota annuale di contributo agli investimenti) di importo proporzionale alla quota di ammortamento del bene finanziato.

Le concessioni pluriennali ed i contributi agli investimenti comprendono la quota non di competenza dell'esercizio rilevata tra i ricavi nel corso dell'esercizio in cui il relativo credito è stato accertato e sospesa alla fine dell'esercizio.

I Ratei e Risconti Passivi e Contributi agli Investimenti al 31.12.2023 ammontano a € **4.211.237,05** e corrispondono a:

Voce	Descrizione	Importo
P E I	Ratei passivi	<b>0,00</b>
P E II	Risconti passivi	<b>4.211.237,05</b>
P E II 1	Contributi agli investimenti	<b>4.211.237,05</b>
	a) da altre amministrazioni pubbliche	<b>4.056.582,76</b>
	b) da altri soggetti	<b>154.654,29</b>
P E II 2	Concessioni pluriennali	<b>0,00</b>
P E II 3	Altri risconti passivi	<b>0,00</b>
<b>P D</b>	<b><u>TOTALE RATEI E RISCONTI PASSIVI E CONTRIBUTI AGLI INVESTIMENTI</u></b>	<b>4.211.237,05</b>

## 2.9.1. La composizione dei Risconti Passivi su Contributi agli Investimenti

La composizione dei Risconti Passivi su Contributi agli investimenti è così riepilogata:

Voce	Contributi agli investimenti - da altre amm.ni pubbliche	Importo
<b>P E II 1 a</b>	<b>Consistenza all'01.01.2023</b>	<b>3.954.752,98</b>
	Accertamenti correnti E.4.2.1.	417.567,55
	Decremento per i minori residui riaccertati del E.4.2.1	-20.816,38
	Incremento per i maggiori residui riaccertati del E.4.2.1	0,01
	Quota ammortamento	-294.921,40
<b>P E II 1 a</b>	<b>Consistenza al 31.12.2023</b>	<b>4.056.582,76</b>

Voce	Contributi agli investimenti – da altri soggetti	Importo
<b>P E II 1 b</b>	<b>Consistenza all'01.01.2023</b>	<b>158.249,32</b>
	Accertamenti correnti E.4.2.2.	0,00
	Accertamenti correnti E.4.2.3.	0,00
	Quota ammortamento	-3.595,03
<b>P E II 1 b</b>	<b>Consistenza al 31.12.2023</b>	<b>154.654,29</b>

## 2.10. I CONTI D'ORDINE

I conti d'ordine registrano accadimenti che potrebbero produrre effetti sul patrimonio in tempi successivi a quelli della loro manifestazione. Si tratta quindi di fatti che non hanno ancora interessato il patrimonio dell'ente e che di conseguenza non sono stati registrati in contabilità economico-patrimoniale. Le voci – rischi, impegni, beni di terzi, non individuano elementi attivi e passivi del patrimonio. Tali conti consentono di acquisire informazioni su un fatto accaduto ma che non ha ancora tutti i requisiti indispensabili per poter essere registrato in contabilità generale.

È obbligatoria l'indicazione prevista dall'art. 2424, comma 3, del Codice civile delle garanzie prestate fra fidejussioni, avvalli e garanzie reali.

I Conti d'Ordine al 31.12.2023 ammontano a € **2.389.479,43** e si dettagliano:

Voce	Descrizione	Importo
1)	Impegni su esercizi futuri	2.389.479,43
2)	Beni di terzi in uso	0,00
3)	Beni dati in uso a terzi	0,00
4)	Garanzie prestate a amministrazioni pubbliche	0,00
5)	Garanzie prestate a imprese controllate	0,00
6)	Garanzie prestate a imprese partecipate	0,00
7)	Garanzie prestate a altre imprese	0,00
	<b><u>TOTALE CONTI D'ORDINE</u></b>	<b>2.389.479,43</b>

L'importo di € **2.389.479,43** relativo agli Impegni su esercizi futuri si riferisce all'ammontare degli impegni pluriennali presi nel corso dell'esercizio 2023 sugli anni successivi, al netto degli Impegni 2023 finanziati da FPV relativi al Personale e IRAP.

## 2.11. ANALISI DEGLI SCOSTAMENTI DELLO STATO PATRIMONIALE

Si riporta di seguito il quadro di raffronto sintetico con l'anno precedente delle macro-voci dello Stato Patrimoniale.

<b>STATO PATRIMONIALE ATTIVO</b>	<b>2023</b>	<b>2022</b>	<b>Variazione</b>
TOTALE CREDITI vs PARTECIPANTI ( A )	0,00	0,00	0,00
TOTALE IMMOBILIZZAZIONI ( B )	5.459.759,57	5.335.965,32	123.794,25
TOTALE ATTIVO CIRCOLANTE ( C )	3.422.061,75	2.878.221,33	543.840,42
RATEI E RISCONTI ( D )	14.704,20	0,00	14.704,20
<b>TOTALE DELL'ATTIVO</b>	<b>8.896.525,52</b>	<b>8.214.186,65</b>	<b>682.338,87</b>

<b>STATO PATRIMONIALE PASSIVO</b>	<b>2023</b>	<b>2022</b>	<b>Variazione</b>
PATRIMONIO NETTO ( A )	3.571.988,50	3.040.481,96	531.506,54
FONDI PER RISCHI ED ONERI ( B )	383.758,00	564.050,00	-180.292,00
TRATTAMENTO DI FINE RAPPORTO ( C )	0,00	0,00	0,00
DEBITI ( D )	729.541,97	496.652,39	232.889,58
RATEI E RISCONTI E CONTRIBUTI AGLI INVESTIMENTI ( E )	4.211.237,05	4.113.002,30	98.234,75
<b>TOTALE DEL PASSIVO</b>	<b>8.896.525,52</b>	<b>8.214.186,65</b>	<b>682.338,87</b>
<b>CONTI D'ORDINE</b>	<b>2.389.479,43</b>	<b>1.816.749,48</b>	<b>572.729,95</b>

Si riporta di seguito il quadro di raffronto analitico con l'anno precedente delle voci dello Stato Patrimoniale.

<b>B) IMMOBILIZZAZIONI</b>		<b>2023</b>	<b>2022</b>	<b>Variazione</b>
I	<u>Immobilizzazioni immateriali</u>			
1	costi di impianto e di ampliamento	0,00	0,00	0,00
2	costi di ricerca sviluppo e pubblicità	5.711,40	1.348,38	4.363,02
3	diritti di brevetto ed utilizzazione opere dell'ingegno	11.286,17	9.719,24	1.566,93
4	concessioni, licenze, marchi e diritti simile	0,00	0,00	0,00
5	avviamento	0,00	0,00	0,00
6	immobilizzazioni in corso ed acconti	2.854,80	41.308,96	-38.454,16
9	altre	1.528.136,31	1.629.189,33	-101.053,02
<b>Totale Immobilizzazioni immateriali</b>		<b>1.547.988,68</b>	<b>1.681.565,91</b>	<b>-133.577,23</b>
II, III	<u>Immobilizzazioni materiali</u>			
II 1	Beni demaniali	380.990,68	422.141,99	-41.151,31
1.1	Terreni	1.836,25	68.836,25	-67.000,00
1.2	Fabbricati	0,00	0,00	0,00
1.3	Infrastrutture	182.326,04	160.211,69	22.114,35
1.9	Altri beni demaniali	196.828,39	193.094,05	3.734,34
III 2	Altre immobilizzazioni materiali	3.190.404,91	3.017.579,40	172.825,51
2.1	Terreni	1.594.186,74	1.527.186,74	67.000,00
2.2	Fabbricati	1.259.541,96	1.111.437,57	148.104,39
2.3	Impianti e macchinari	94.806,97	104.169,80	-9.362,83
2.4	Attrezzature industriali e commerciali	149.892,61	167.739,59	-17.846,98
2.5	Mezzi di trasporto	10.880,02	19.852,02	-8.972,00
2.6	Macchine per ufficio e hardware	16.462,02	20.617,14	-4.155,12
2.7	Mobili e arredi	56.366,28	53.734,78	2.631,50
2.8	Infrastrutture	0,00	0,00	0,00
2.99	Altri beni materiali	8.268,31	12.841,76	-4.573,45
3	Immobilizzazioni in corso ed acconti	339.337,54	213.644,24	125.693,30
<b>Totale Immobilizzazioni materiali</b>		<b>3.910.733,13</b>	<b>3.653.365,63</b>	<b>257.367,50</b>
IV	<u>Immobilizzazioni Finanziarie</u>			
1	Partecipazioni in	1.037,76	1.033,78	3,98
a	<i>imprese controllate</i>	0,00	0,00	0,00
b	<i>imprese partecipate</i>	0,00	1.033,78	-1.033,78
c	<i>altri soggetti</i>	1.037,76	0,00	1.037,76
2	Crediti verso	0,00	0,00	0,00
a	altre amministrazioni pubbliche	0,00	0,00	0,00
b	<i>imprese controllate</i>	0,00	0,00	0,00
c	<i>imprese partecipate</i>	0,00	0,00	0,00
d	<i>altri soggetti</i>	0,00	0,00	0,00
3	Altri titoli	0,00	0,00	0,00
<b>Totale Immobilizzazioni finanziarie</b>		<b>1.037,76</b>	<b>1.033,78</b>	<b>3,98</b>
<b>TOTALE IMMOBILIZZAZIONI ( B )</b>		<b>5.459.759,57</b>	<b>5.335.965,32</b>	<b>123.794,25</b>

C) ATTIVO CIRCOLANTE		2023	2022	Variazione
I	Rimanenze	0,00	350,00	-350,00
<b>Totale Rimanenze</b>		<b>0,00</b>	<b>350,00</b>	<b>-350,00</b>
II	Crediti			
1	Crediti di natura tributaria	946,23	633,45	312,78
a	<i>Crediti da tributi destinati al finanziamento della sanità</i>	0,00	0,00	0,00
b	<i>Altri crediti da tributi</i>	946,23	633,45	312,78
c	<i>Crediti da Fondi perequativi</i>	0,00	0,00	0,00
2	Crediti per trasferimenti e contributi	1.322.890,90	1.050.058,13	272.832,77
a	<i>verso amministrazioni pubbliche</i>	1.322.890,90	1.050.058,13	272.832,77
b	<i>imprese controllate</i>	0,00	0,00	0,00
c	<i>imprese partecipate</i>	0,00	0,00	0,00
d	<i>verso altri soggetti</i>	0,00	0,00	0,00
3	Verso clienti ed utenti	247.167,55	184.790,50	62.377,05
4	Altri Crediti	3.773,77	2.873,00	900,77
a	<i>verso l'erario</i>	0,00	2.863,00	-2.863,00
b	<i>per attività svolta per c/terzi</i>	0,00	0,00	0,00
c	<i>altri</i>	3.773,77	10,00	3.763,77
<b>Totale Crediti</b>		<b>1.574.778,45</b>	<b>1.238.355,08</b>	<b>336.423,37</b>
III	<u>ATTIVITA' FINANZIARIE CHE NON COSTITUISCONO IMMOBILIZZI</u>			
1	partecipazioni	0,00	0,00	0,00
2	altri titoli	0,00	0,00	0,00
<b>Totale Attività finanziarie che non costituiscono immobilizzi</b>		<b>0,00</b>	<b>0,00</b>	<b>0,00</b>
IV	<u>DISPONIBILITA' LIQUIDE</u>			
1	Conto di tesoreria			0,00
a	<i>Istituto tesoriere</i>	0,00	1.638.195,87	-1.638.195,87
b	<i>presso Banca d'Italia</i>	1.841.533,30	0,00	1.841.533,30
2	Altri depositi bancari e postali	0,00	1.320,38	-1.320,38
3	Denaro e valori in cassa	5.750,00	0,00	5.750,00
4	Altri conti presso la tesoreria statale intestati all'ente	0,00	0,00	0,00
<b>Totale Disponibilità liquide</b>		<b>1.847.283,30</b>	<b>1.639.516,25</b>	<b>207.767,05</b>
<b>TOTALE ATTIVO CIRCOLANTE ( C )</b>		<b>3.422.061,75</b>	<b>2.878.221,33</b>	<b>543.840,42</b>

D) RATEI E RISCONTI		2023	2022	Variazione
1	Ratei attivi	0,00	0,00	0,00
2	Risconti attivi	14.704,20	0,00	14.704,20
<b>TOTALE RATEI E RISCONTI ( D )</b>		<b>14.704,20</b>	<b>0,00</b>	<b>14.704,20</b>



<b>A) PATRIMONIO NETTO</b>		<b>2023</b>	<b>2022</b>	<b>Variazione</b>
I	Fondo di dotazione	2.666.562,25	2.666.562,25	0,00
II	Riserve	2.604.023,27	2.432.435,46	171.587,81
b	<i>da capitale</i>	0,00	0,00	0,00
c	<i>da permessi di costruire</i>	0,00	0,00	0,00
d	<i>riserve indisponibili per beni demaniali e patrimoniali indisponibili e per i beni culturali</i>	2.603.985,51	2.432.401,68	171.583,83
e	<i>altre riserve indisponibili</i>	37,76	33,78	3,98
f	<i>altre riserve disponibili</i>	0,00	0,00	0,00
III	Risultato economico dell'esercizio	531.228,56	-350.338,92	881.567,48
IV	Risultati economici di esercizi precedenti	-1.704.980,23	-1.354.915,31	-350.064,92
V	Riserve negative per beni indisponibili	-524.845,35	-353.261,52	-171.583,83
<b>TOTALE PATRIMONIO NETTO ( A )</b>		<b>3.571.988,50</b>	<b>3.040.481,96</b>	<b>531.506,54</b>

<b>B) FONDI PER RISCHI ED ONERI</b>		<b>2023</b>	<b>2022</b>	<b>Variazione</b>
1	per trattamento di quiescenza	0,00	0,00	0,00
2	per imposte	0,00	0,00	0,00
3	altri	383.758,00	564.050,00	-180.292,00
<b>TOTALE FONDI RISCHI ED ONERI ( B )</b>		<b>383.758,00</b>	<b>564.050,00</b>	<b>-180.292,00</b>

<b>D) DEBITI</b>		<b>2023</b>	<b>2022</b>	<b>Variazione</b>
1	Debiti da finanziamento	0,00	0,00	0,00
a	<i>prestiti obbligazionari</i>	0,00	0,00	0,00
b	<i>v/ altre amministrazioni pubbliche</i>	0,00	0,00	0,00
c	<i>verso banche e tesoriere</i>	0,00	0,00	0,00
d	<i>verso altri finanziatori</i>	0,00	0,00	0,00
2	Debiti verso fornitori	425.919,56	252.527,06	173.392,50
3	Acconti	0,00	0,00	0,00
4	Debiti per trasferimenti e contributi	52.200,00	36.250,00	15.950,00
a	<i>enti finanziati dal servizio sanitario nazionale</i>	0,00	0,00	0,00
b	<i>altre amministrazioni pubbliche</i>	4.400,00	4.400,00	0,00
c	<i>imprese controllate</i>	0,00	0,00	0,00
d	<i>imprese partecipate</i>	0,00	0,00	0,00
e	<i>altri soggetti</i>	47.800,00	31.850,00	15.950,00
5	altri debiti	251.422,41	207.875,33	43.547,08
a	<i>tributari</i>	81.301,78	69.331,66	11.970,12
b	<i>verso istituti di previdenza e sicurezza sociale</i>	46.665,04	56.082,08	-9.417,04
c	<i>per attività svolta per c/terzi</i>	0,00	0,00	0,00
d	<i>altri</i>	123.455,59	82.461,59	40.994,00
<b>TOTALE DEBITI ( D )</b>		<b>729.541,97</b>	<b>496.652,39</b>	<b>232.889,58</b>

<b>E) RATEI E RISCONTI E CONTRIBUTI AGLI INVESTIMENTI</b>		<b>2023</b>	<b>2022</b>	<b>Variazione</b>
I	Ratei passivi	0,00	0,00	0,00
II	Risconti passivi	4.211.237,05	4.113.002,30	98.234,75
1	Contributi agli investimenti	4.211.237,05	4.113.002,30	98.234,75
a	<i>da altre amministrazioni pubbliche</i>	4.056.582,76	3.954.752,98	101.829,78
b	<i>da altri soggetti</i>	154.654,29	158.249,32	-3.595,03
2	Concessioni pluriennali	0,00	0,00	0,00
3	Altri risconti passivi	0,00	0,00	0,00
<b>TOTALE RATEI E RISCONTI ( E )</b>		<b>4.211.237,05</b>	<b>4.113.002,30</b>	<b>98.234,75</b>

<b>CONTI D'ORDINE</b>		<b>2023</b>	<b>2022</b>	<b>Variazione</b>
	1) Impegni su esercizi futuri	2.389.479,43	1.816.749,48	572.729,95
	2) beni di terzi in uso	0,00	0,00	0,00
	3) beni dati in uso a terzi	0,00	0,00	0,00
	4) garanzie prestate a amministrazioni pubbliche	0,00	0,00	0,00
	5) garanzie prestate a imprese controllate	0,00	0,00	0,00
	6) garanzie prestate a imprese partecipate	0,00	0,00	0,00
	7) garanzie prestate a altre imprese	0,00	0,00	0,00
<b>TOTALE CONTI D'ORDINE</b>		<b>2.389.479,43</b>	<b>1.816.749,48</b>	<b>572.729,95</b>



## **RELAZIONE DEL COMITATO ESECUTIVO AL RENDICONTO 2023**

La relazione sulla gestione allegata al rendiconto, redatta ai sensi del D.Lgs. 118/2011 art. 11 c. 6, è un documento illustrativo della gestione dell'ente, nonché dei fatti di rilievo verificatisi dopo la chiusura dell'esercizio e di ogni eventuale informazione utile ad una migliore comprensione dei dati contabili.

### a) Criteri di valutazione utilizzati:

i documenti di Bilancio sono stati predisposti attenendosi alle regole stabilite dai Principi contabili introdotti con le "Disposizioni in materia di armonizzazione dei sistemi contabili e degli schemi di bilancio" - D.Lgs. 118/2011, come modificate e integrate dalle "Disposizioni integrative e correttive del D.Lgs. 23 giugno 2011, n. 118" - D.Lgs. 126/2014 e dal Decreto del MEF del 1° agosto 2019, in attuazione della legge n. 145/2018.

### b) Principali voci del conto del bilancio:

i grafici allegati al presente documento illustrano:

- entrate per titoli con relativo trend storico 2021-2023;
- spese per titoli con relativo trend storico 2021-2023;
- spese correnti per macroaggregato con relativo trend storico 2021-2023.

### c) Principali variazioni alle previsioni finanziarie intervenute in corso d'anno:

- Con Delibera di CE n. 1 del 31/01/2023 è stata effettuata la presa d'atto della Variazione di esigibilità di impegni e contributi, e conseguente variazione ai bilanci 2022/2024 e 2023/2025, fra gli stanziamenti riguardanti il fondo pluriennale vincolato e gli stanziamenti correlati delle spese, e per la reimputazione di entrate/uscite correlate, in termini di competenza e di cassa.
- Con Delibera di CE n. 3 del 31/01/2023 è stato approvato il prospetto aggiornato del risultato di amministrazione presunto al 31/12/2022 e Variazione al Bilancio di previsione 2023-2025 riguardante l'utilizzo dell'Avanzo di Amministrazione vincolato.
- Con Delibera di CE n. 12 del 06/03/2023 è stata approvata la Variazione n. 1 al Bilancio di previsione e al PEG 2023-2025.
- Con Delibera di CE n. 23 del 30/03/2023 è stato approvato il Riaccertamento ordinario dei residui anno 2022 - variazione al FPV dell'es. precedente e conseguente variazione agli stanziamenti dell'es. in corso.
- Con Delibera di CE n. 31 del 28/04/2023 è stata approvata la Variazione urgente n. 2 al Bilancio di previsione e al PEG 2023-2025.

- Con Delibera di CE n. 47 del 27/07/2023 è stata approvata la salvaguardia degli equilibri di Bilancio - Assestamento generale - Variazione al Bilancio di previsione e al PEG 2023-2025.
- Con Delibera di CE n. 50 del 30/10/2023 è stata approvata la Variazione urgente n. 3 al Bilancio di previsione e al PEG 2023-2025.
- Con Delibera di CE n. 59 del 30/11/2023 è stata approvata la Variazione n. 4 al Bilancio di previsione e al PEG 2023-2025.
- Con Determina del Responsabile finanziario n. 360 del 30/12/2023 è stata effettuata la Variazione di esigibilità di impegni e contributi, e conseguente variazione ai bilanci 2023/2025 e 2024/2026, fra gli stanziamenti riguardanti il fondo pluriennale vincolato e gli impegni correlati delle spese, e per la reimputazione di entrate/uscite correlate, in termini di competenza e di cassa.

d) Elenco analitico delle quote vincolate e accantonate del risultato di amministrazione al 31 dicembre 2023:

**QUOTE ACCANTONATE:**

- FCDE: € 110.604,53
- l'importo del fondo è stato calcolato secondo il metodo ordinario citato nel principio contabile applicato concernente la contabilità finanziaria (allegato 4/2 al d.lgs. 118/2011), in continuità con gli anni precedenti;
- le entrate di dubbia e difficile esazione sono state individuate in maniera prudenziale, considerando anche alcune tipologie di entrate per le quali non sussiste obbligo di accantonamento;
- i capitoli di entrata iscritti al titolo 3, non coperti da garanzie fidejussorie, esclusi dal calcolo del FCDE, sono capitoli le cui entrate vengono accertate per cassa, o crediti da altre PA;
- il grado di analisi delle entrate è stato scelto a livello di capitolo, per garantire un dettaglio maggiore;
- per la media delle riscossioni è stata scelta la media semplice, utilizzata anche per il calcolo dell'accantonamento stanziato nel Bilancio di previsione 2023;
- il calcolo è stato effettuato normalmente, prendendo come base il quinquennio 2019-2023, senza utilizzare la facoltà denominata "opzione covid";
- il dettaglio della composizione del FCDE è il seguente:

Cap.	Art.	Descrizione	Titolo	Tipologia	P. d. C.	Importo minimo da accantonare	Importo effettivo accantonato a FCDE
261	0	refusione spese di giudizio	3	500	E.3.05.99.99.999	€ 18.353,84	€ 18.353,84
100205	0	Sanzioni amministrative GEBO	3	200	E.3.02.02.01.999	€ 31.715,17	€ 31.715,17
100210	0	Da piano faunistico GEBO	3	100	E.3.01.03.01.003	€ 38.062,22	€ 38.062,22
300460	0	Concessioni di beni Patrimoniali LAGO (Ril. IVA)	3	100	E.3.01.03.01.003	€ 4.037,72	€ 4.037,72
500171	0	Sanzioni amministrative SOLE	3	200	E.3.02.02.01.999	€ 18.415,44	€ 18.415,44
500205	0	Sanzioni amministrative LAGO	3	200	E.3.02.02.01.999	€ 20,14	€ 20,14
<b>TOTALE</b>						<b>€ 110.604,53</b>	<b>€ 110.604,53</b>

- FONDO CONTENZIOSO: € 208.758,00

quantificato a seguito della ricognizione delle cause legali in essere, effettuata con Delibera di CE n. 24 del 13/03/2024.

- ALTRI ACCANTONAMENTI: € 175.000,00 di cui:
  - FONDO RINNOVI CONTRATTUALI: € 25.000,00  
derivanti dall'importo accantonato sull'omologo fondo del Bilancio di previsione 2023, erogabili come arretrati in vista del futuro rinnovo del CCNL 2022-2024;
  - FONDO RISCHI SPESE LEGALI: € 100.000,00  
quantificato sulla base di stime di carattere cautelativo, anche se facoltativo;
  - FONDI PER PASSIVITA' POTENZIALI: € 50.000  
quantificati sulla base di stime di carattere prudenziale, anche se facoltativi.

#### *QUOTE VINCOLATE:*

rimangono € 107.367,85, derivanti da apposizione di formale vincolo su somme stanziare nel Bilancio di previsione 2022, destinate ad una programmazione di interventi di più lungo periodo, come da Deliberazione n. 84 del 20/12/2022, parzialmente utilizzate nel corso del 2023.

#### e) Ragioni della persistenza dei residui con anzianità superiore ai cinque anni e di maggiore consistenza:

i residui attivi di maggiore anzianità e consistenza sono relativi principalmente a crediti da altre PA.

#### f) Elenco delle movimentazioni effettuate nel corso dell'esercizio sui capitoli di entrata e di spesa riguardanti l'anticipazione:

l'anticipazione di tesoreria concessa ai sensi dell'art. 222 del TUEL non è stata utilizzata nel corso del 2023.

#### g) Elencazione dei diritti reali di godimento e la loro illustrazione:

nessuno.

#### h) Elenco dei propri enti e organismi strumentali:

nessuno.

#### i) Elenco delle partecipazioni dirette possedute:

- Società partecipate: Lepida S.c.p.A. - quota di partecipazione: 0,0014%.

LEPIDA S.c.p.A. realizza, gestisce e fornisce servizi di connettività della rete regionale a banda larga delle pubbliche amministrazioni ai sensi della LR 11/2004: è strumento operativo, promosso da Regione Emilia- Romagna, per la pianificazione, l'ideazione, la progettazione, lo

sviluppo, l'integrazione, il dispiegamento, la configurazione, l'esercizio, la realizzazione delle infrastrutture di telecomunicazione e dei servizi telematici che sfruttano le infrastrutture di rete, per Soci e per Enti collegati alla Rete Lepida; quindi affidataria diretta di servizi strumentali all'Ente e NON di servizi pubblici locali intesi ai sensi dell'art 112 del TUEL.

In base ai criteri stabili dalla Legge e dal principio 4/4, la Società partecipata Lepida S.c.p.A. NON fa pertanto parte del Gruppo amministrazione pubblica dell'Ente di gestione per i Parchi e la biodiversità – Emilia orientale.

j) Esiti della verifica dei crediti e debiti reciproci con i propri enti strumentali e le società controllate e partecipate:

l'Ente, non avendo alcun componente nel Perimetro di consolidamento, non risulta tenuto alla redazione del Bilancio consolidato per l'anno 2023 e alle relative verifiche pre-consolidamento.

k) Oneri e impegni sostenuti derivanti da contratti relativi a strumenti finanziari derivati:  
nessuno.

l) Elenco delle garanzie principali o sussidiarie prestate dall'ente a favore di enti e di altri soggetti:  
nessuna.

m) Elenco descrittivo dei beni appartenenti al patrimonio immobiliare dell'ente:  
in allegato, aggiornato all'ultima rilevazione dei beni immobili pubblici al 31/12/2022 effettuata per il Dipartimento del Tesoro.

n) Elementi richiesti dall'articolo 2427 e dagli altri articoli del codice civile, nonché da altre norme di legge e dai documenti sui principi contabili applicabili:

– numero dei dipendenti, ripartito per categoria, al 31/12/2023:

TEMPO INDETERMINATO: N° 22

✓ n. 7 Area Funzionari ed EQ (di cui: 1 part time al 66,66%)

✓ n. 12 Area Istruttori (di cui: 1 part time al 50%, 1 part time al 69,44%, 1 part time al 66,67%)

✓ n. 2 Area Operatori esperti

✓ N.1 Dirigente

TEMPO DETERMINATO: 0

TOT DIPENDENTI: 22

La spesa per redditi di lavoro dipendente sostenuta nell'anno 2023 e le relative assunzioni hanno rispettato:

- l'art. 1, comma 562, della Legge 296/2006;
- i vincoli disposti dall'art. 9, comma 28 del d.l. 78/2010, come aggiornato dal D.L. 113/2016 convertito nella L.n.160/2016, sulla spesa per personale a tempo determinato;
- l'art.40 del d. lgs. 165/2001;
- l'ammontare complessivo delle risorse destinate annualmente al trattamento accessorio del personale come previsto dal comma 2 dell'art.23 del d.lgs. 75/2017 assumendo a riferimento l'esercizio 2016. Nel 2023 è stato per la prima volta costituito il fondo per il trattamento accessorio del Dirigente, entrato in servizio a tempo indeterminato dal giorno 01/06/2023 e la sua quantificazione ha preso a riferimento valori di indennità di posizione e di risultato di altre similari realtà (Enti di gestione di aree protette).

o) Altre informazioni riguardanti i risultati della gestione richieste dalla legge o necessarie per l'interpretazione del rendiconto:

- si dà atto che le entrate non aventi carattere ripetitivo sono state correlate a spese aventi le medesime caratteristiche, ovvero non ricorrenti, come da allegato prospetto, ad eccezione della seguente entrata, che essendo stata contabilizzata a fine 2023 non ha finanziato nessuna spesa ed è integralmente confluita in Avanzo libero:

E.115.4 Ulteriore contributo gestione RER: € 353.597,76;

- si dà atto, ai sensi del DM 1 settembre 2021, che le spese correnti non ricorrenti finanziate con utilizzo del risultato di amministrazione sono così dettagliate:

PEG	CAP	ART	NON RIC.	DESCRIZIONE	2023
				<b>Parte corrente</b>	
				<b>ENTRATE</b>	
CE	1	4		Avanzo di amministrazione libero	30.000,00
CE	1	4		Avanzo di amministrazione libero	21.696,66
				<b>Maggiori entrate</b>	<b>51.696,66</b>
				<b>USCITE</b>	
TEC	9639	200	x	Studi di fattibilità e progettazioni	25.000,00
VAL	7132	186	x	servizi per manifestazioni culturali e promozionali, convegni e	5.000,00
CE	1398	680		Fondo crediti di dubbia e difficile esigibilità di parte corrente	9.896,66
SF	1210	1		personale amministrativo t.i.	1.400,00
SF	1211	4		contributi "	500,00
SF	1289	600		IRAP "	200,00
SF	1310	1		personale finanziario t.i.	1.500,00
SF	1311	4		contributi "	500,00
SF	1389	600		IRAP "	200,00
SF	5210	1		personale cultura t.i.	300,00
SF	5211	4		contributi "	100,00
SF	5289	600		IRAP "	100,00
SF	9110	1		personale tecnico t.i.	1.700,00
SF	9111	4		contributi "	600,00
SF	9189	600		IRAP "	200,00
SF	9609	1		guardiaparco t.i.	800,00
SF	9611	6		contributi "	300,00
SF	9610	1		personale parchi e ambiente t.i.	2.200,00
SF	9611	4		contributi "	800,00
SF	9689	600		IRAP "	400,00
			x	bonus una tantum	11.800,00
				<b>Maggiori spese</b>	<b>51.696,66</b>

- si dà atto che l'Ente non ha somme di cassa vincolate, poiché riceve i contributi dietro rendicontazione delle relative spese, quindi essendo le spese pagate anticipatamente rispetto alle entrate correlate, queste ultime perdono il vincolo di destinazione, come da modifica dei principi contabili in seguito al Decreto ministeriale 20 maggio 2015.

ALLEGATI:

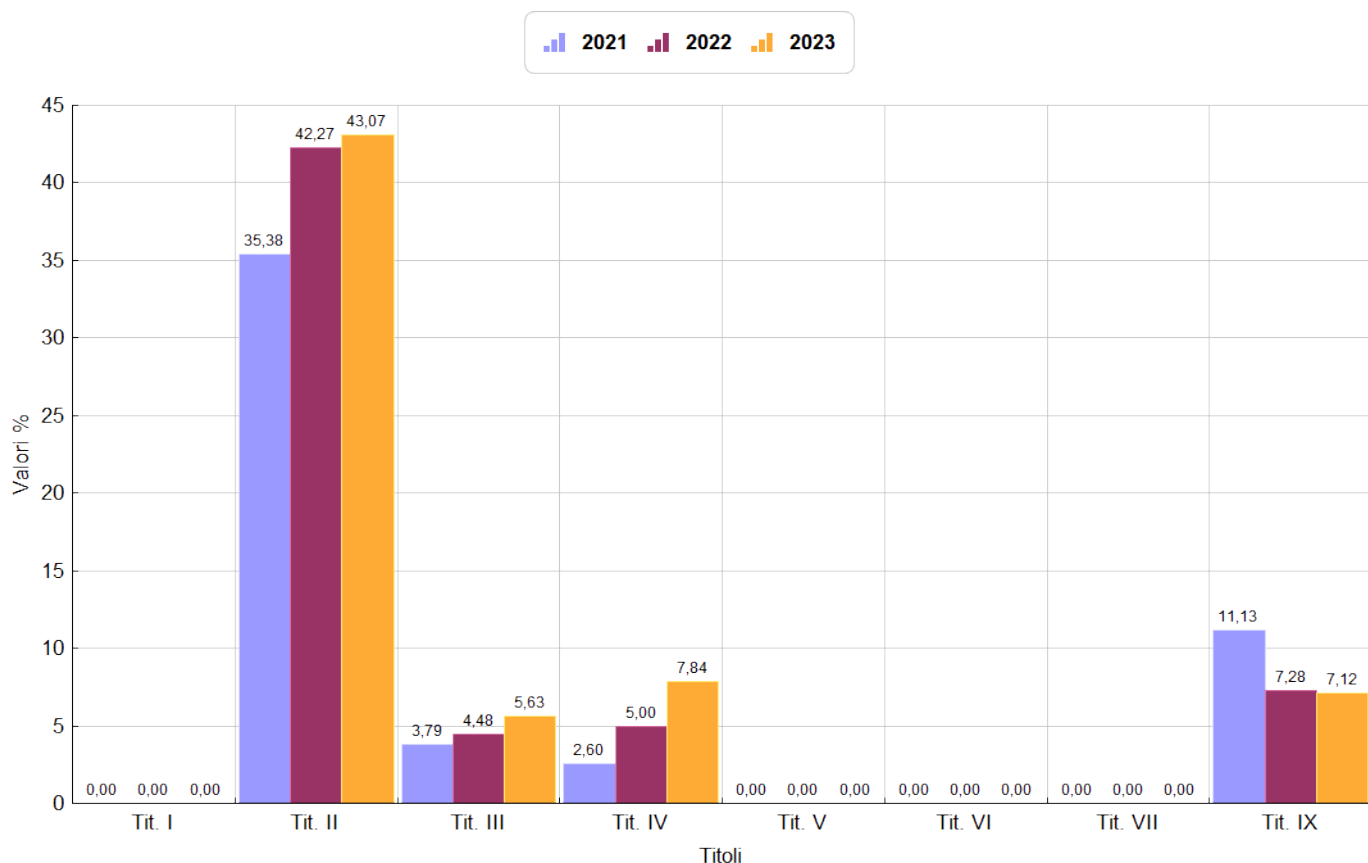
- n. 3 elaborati grafici
- elenco beni immobili appartenenti al patrimonio dell'Ente
- prospetto entrate e spese correnti una tantum



ENTE DI GESTIONE DEI PARCHI  
E DELLA BIODIVERSITA' - EMILIA ORIENTALE  
**RIEPILOGO ENTRATE PER TITOLI CON TREND STORICO - ANNO 2023**

Descrizione	2021	%	2022	%	2023	%
Titolo I - Entrate tributarie	0,00	0,00	0,00	0,00	0,00	0,00
Titolo II - Trasferimenti correnti	1.864.321,71	35,38	2.134.352,45	42,27	2.294.747,07	43,07
Titolo III - Entrate extratributarie	199.478,92	3,79	226.171,06	4,48	300.198,01	5,63
<b>ENTRATE CORRENTI</b>	<b>2.063.800,63</b>	<b>39,17</b>	<b>2.360.523,51</b>	<b>46,75</b>	<b>2.594.945,08</b>	<b>48,71</b>
Titolo IV - Entrate in conto capitale	137.111,21	2,60	252.720,68	5,00	417.567,55	7,84
Titolo V - Riduzione Attività finanziaria	0,00	0,00	0,00	0,00	0,00	0,00
Titolo VI - Accensione mutui	0,00	0,00	0,00	0,00	0,00	0,00
<b>ENTRATE IN CONTO CAPITALE</b>	<b>137.111,21</b>	<b>2,60</b>	<b>252.720,68</b>	<b>5,00</b>	<b>417.567,55</b>	<b>7,84</b>
Titolo VII - Anticipazioni di tesoreria	0,00	0,00	0,00	0,00	0,00	0,00
Titolo IX - Servizi contro terzi	586.384,87	11,13	367.677,94	7,28	379.129,28	7,12
<b>TOTALE ACCERTAMENTI</b>	<b>2.787.296,71</b>	<b>52,90</b>	<b>2.980.922,13</b>	<b>59,03</b>	<b>3.391.641,91</b>	<b>63,66</b>
<b>Avanzo di amministrazione</b>	<b>948.713,74</b>	<b>18,01</b>	<b>688.525,58</b>	<b>13,63</b>	<b>891.596,66</b>	<b>16,73</b>
<b>FPV di entrata</b>	<b>1.533.102,70</b>	<b>29,10</b>	<b>1.380.263,16</b>	<b>27,33</b>	<b>1.044.503,41</b>	<b>19,60</b>
<b>Totale entrate</b>	<b>5.269.113,15</b>		<b>5.049.710,87</b>		<b>5.327.741,98</b>	

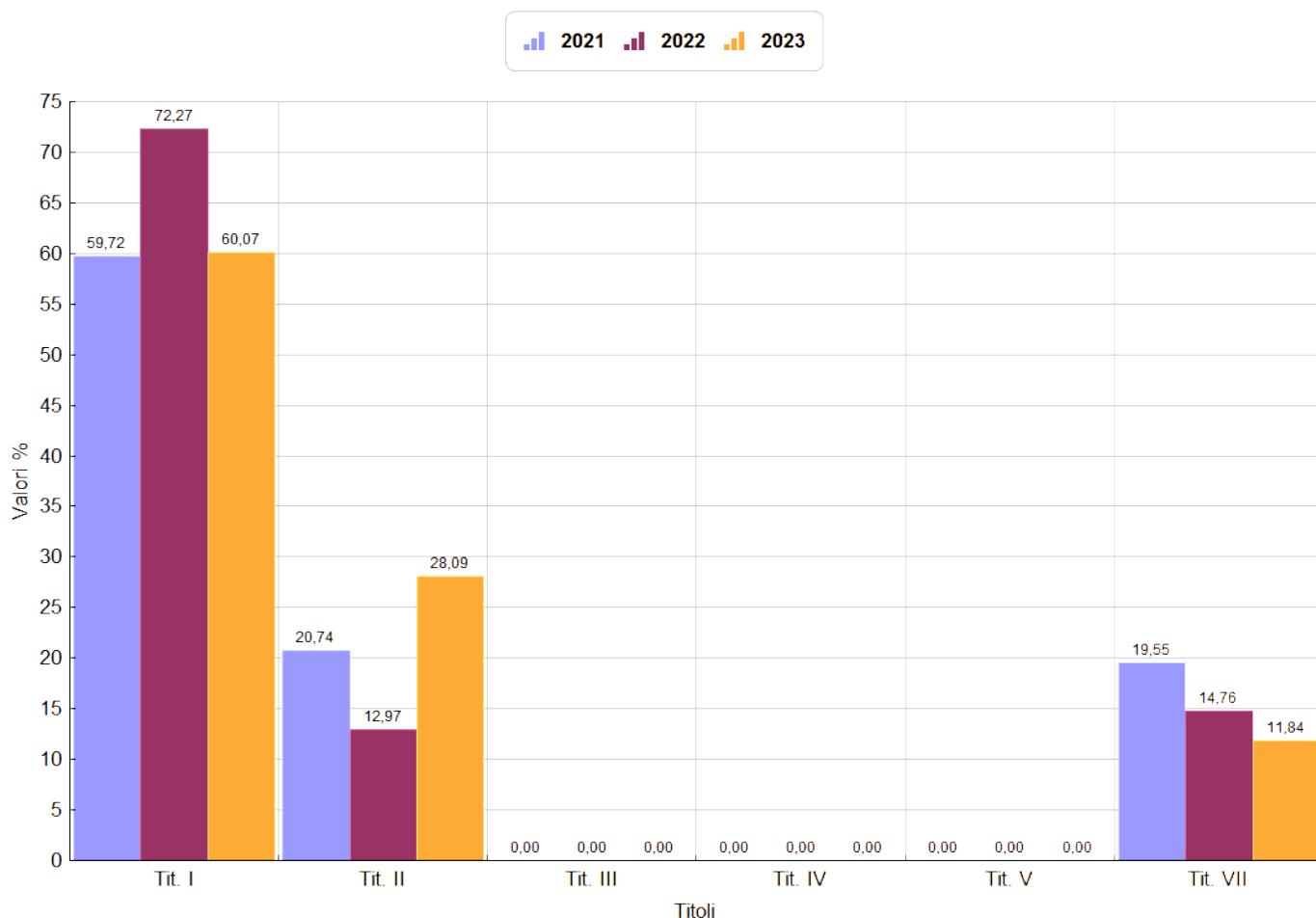
Entrate per Titolo Anni 2021 - 2023



ENTE DI GESTIONE DEI PARCHI  
E DELLA BIODIVERSITA' - EMILIA ORIENTALE  
**RIEPILOGO SPESE PER TITOLI CON TREND STORICO - ANNO 2023**

Descrizione	2021	%	2022	%	2023	%
Titolo I - Spese correnti	1.791.512,76	59,72	1.799.757,31	72,27	1.923.618,25	60,07
Titolo II - Spese in c/capitale	622.055,63	20,74	322.993,94	12,97	899.663,27	28,09
Titolo III - Spese incremento attività finanziarie	0,00	0,00	0,00	0,00	0,00	0,00
Titolo IV - Spese per rimborso prestiti	0,00	0,00	0,00	0,00	0,00	0,00
Titolo V - Chiusura di anticipazioni tesoriere	0,00	0,00	0,00	0,00	0,00	0,00
Titolo VII - Spese per servizi per c/terzi	586.384,87	19,55	367.677,94	14,76	379.129,28	11,84
<b>TOTALE</b>	<b>2.999.953,26</b>		<b>2.490.429,19</b>		<b>3.202.410,80</b>	<b>100,00</b>
<b>Disavanzo di amministrazione</b>	<b>0,00</b>	<b>0,00</b>	<b>0,00</b>	<b>0,00</b>	<b>0,00</b>	<b>0,00</b>
<b>Totale spese</b>	<b>2.999.953,26</b>	<b>100,00</b>	<b>2.490.429,19</b>	<b>100,00</b>	<b>3.202.410,80</b>	<b>100,00</b>

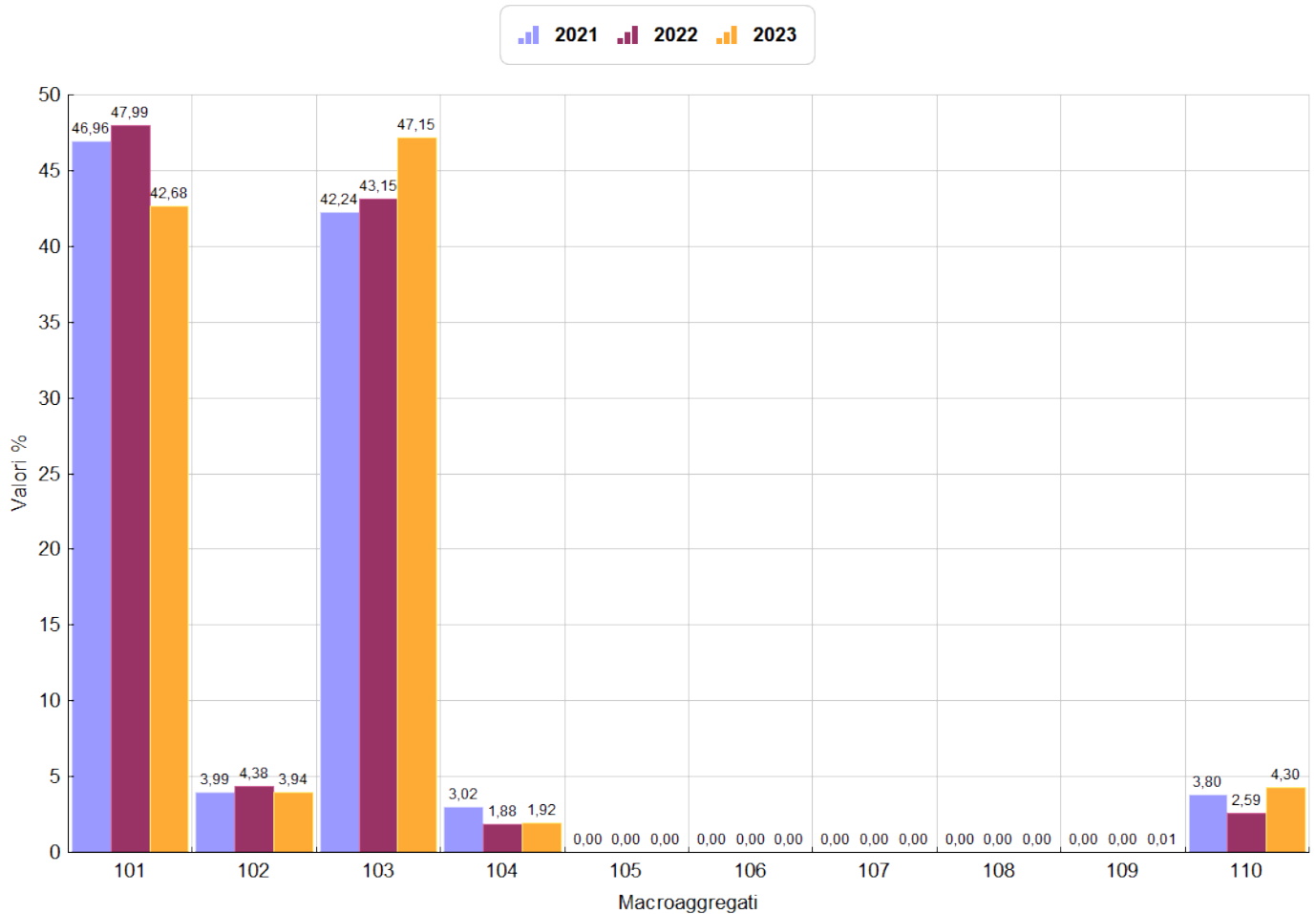
Spese per Titolo Anni 2021 - 2023



**ENTE DI GESTIONE DEI PARCHI  
E DELLA BIODIVERSITA' - EMILIA ORIENTALE  
RIEPILOGO SPESE CORRENTI PER MACROAGGREGATO CON TREND STORICO - ANNO 2023**

Descrizione		2021	2022	2023
101	redditi da lavoro dipendente	841.322,27	863.781,22	820.997,56
102	imposte e tasse a carico ente	71.468,23	78.838,79	75.826,54
103	acquisto di beni e servizi	756.658,70	776.679,81	906.963,53
104	trasferimenti correnti	54.024,45	33.822,53	36.911,02
105	trasferimenti di tributi	0,00	0,00	0,00
106	fondi perequativi	0,00	0,00	0,00
107	interessi passivi	0,00	0,00	0,00
108	altre spese per redditi da capitale	0,00	0,00	0,00
109	rimborsi e poste correttive delle entrate	0,00	16,50	230,00
110	altre spese correnti	68.039,11	46.618,46	82.689,60
<b>TOTALE</b>		<b>1.791.512,76</b>	<b>1.799.757,31</b>	<b>1.923.618,25</b>

Spese per Titolo e Macro Aggr. Anni 2021 - 2023



Natura del Bene	Coordinate Catastali	Comune	Indirizzo	Denominazione del Bene	Tipologia del Fabbricato	Superficie (mq)
FABBRICATO	B689:::61:70::10	Marzabotto (BO)	via san martino	PARCO STORICO DI MONTE SOLE - POGGIOLO MAGAZZINO PIANO TERRA	Magazzino e locali di deposito	40
FABBRICATO	B689:::61:70::11	Marzabotto (BO)	via san martino	PARCO STORICO DI MONTE SOLE - POGGIOLO BLOCCO BAGNI ESTERNO FG 61 MAPP 70 SUB 11	Cantina, soffitta, rimessa, box, garage, posto auto aperto/scoperto,...	36
FABBRICATO	B689:::61:70::3	Marzabotto (BO)	via san martino	PARCO STORICO DI MONTE SOLE - POGGIOLO	Abitazione	102
FABBRICATO	B689:::61:70::4	Marzabotto (BO)	via san martino	PARCO STORICO DI MONTE SOLE - POGGIOLO LOCANDA E PUNTO RISTORO FG 61 MAPP 70 SUB 4	Struttura residenziale collettiva (es.: collegi e convitti, educandati, ricoveri, orfanotrofi, ospizi, conventi, seminari)	712
FABBRICATO	B689:::61:70::7	Marzabotto (BO)	via san martino	PARCO STORICO DI MONTE SOLE - POGGIOLO RIMESSA PIANO TERRA FG 61 MAPP 70 SUB 7	Cantina, soffitta, rimessa, box, garage, posto auto aperto/scoperto,...	30
FABBRICATO	B689:::61:70::9	Marzabotto (BO)	via san martino	PARCO STORICO DI MONTE SOLE - POGGIOLO SALA ESPOSITIVA FG 61 MAPP 70 SUB 9	Magazzino e locali di deposito	77
FABBRICATO	H945:::36:103::	San Lazzaro di Savena (BO)	via croara	oratorio	Edificio di culto e assimilabili	
FABBRICATO	H945:::37:226::	San Lazzaro di Savena (BO)	via carlo jussi	Ex Cava di Gesso del Farneto	Fabbricato per attività produttiva (industriale, artigianale o agricola)	100
FABBRICATO	B572:::82:332::	Camugnano (BO)	FRAZIONE STAGNO MOLINO DEI SASSI, Piano T,	Frazione Stagno Molino dei Sassi	Magazzino e locali di deposito	249
FABBRICATO	A771:::49:1039::	Lizzano in Belvedere (BO)	Via Roma	Piano T-1-2	Ufficio strutturato ed assimilabili	
FABBRICATO	A771:::48:314::	Lizzano in Belvedere (BO)	LOCALITA' MONTE PIZZO, Piano T- 1,	Monte Pizzo	Fabbricato per attività produttiva (industriale, artigianale o agricola)	219
FABBRICATO	A771:::48:316::	Lizzano in Belvedere (BO)	Località Monte Pizzo	Rifugio di Monte Pizzo	Fabbricato per attività produttiva (industriale, artigianale o agricola)	110
FABBRICATO	H945:::39:93::	San Lazzaro di Savena (BO)	Via Gaibola	La Farnetina	Abitazione	105

Natura del Bene	Coordinate Catastali	Comune	Indirizzo	Denominazione del Bene	Superficie (mq)
TERRENO	H945::35:464::	San Lazzaro di Savena (BO)	via madonna dei boschi	via Madonna dei Boschi	19
TERRENO	H945::40:85::	San Lazzaro di Savena (BO)	San Lazzaro	Progetto Life 08 Gypsum	1.340
TERRENO	G570::4:1::	Pianoro (BO)	via Ca' Bianca	via Ca' Bianca	40.510
TERRENO	G570::4:569::	Pianoro (BO)	Pianoro	Pianoro	3.100
TERRENO	G570::4:570::	Pianoro (BO)	Pianoro	Pianoro	9.400
TERRENO	G570::4:9::	Pianoro (BO)	Pianoro	Pianoro	5.800
TERRENO	G570::4:566::	Pianoro (BO)	Pianoro	seminativo	12.308
TERRENO	G570::4:568::	Pianoro (BO)	Pianoro	seminativo	266.954
TERRENO	G570::4:567::	Pianoro (BO)	Pianoro	Pianoro	12.100
TERRENO	G570::4:8::	Pianoro (BO)	Pianoro	Pianoro	2.461
TERRENO	G570::4:10::	Pianoro (BO)	Pianoro	Pianoro	19.648
TERRENO	G570::4:565::	Pianoro (BO)	Pianoro	seminativo	37.525
TERRENO	G570::1:1201::	Pianoro (BO)	via bruno buozzi	via Buozzi	7.858
TERRENO	G205::41:119::	Ozzano dell'Emilia (BO)	via Pilastrino	via Pilastrino	28.324
TERRENO	G205::45:1::	Ozzano dell'Emilia (BO)	via Pilastrino	via Pilastrino	75.964
TERRENO	G205::56:100::	Ozzano dell'Emilia (BO)	via Pilastrino	via Pilastrino	881
TERRENO	G205::44:84::	Ozzano dell'Emilia (BO)	via Pilastrino	via Pilastrino	645
TERRENO	G205::56:1::	Ozzano dell'Emilia (BO)	via Settefonti	via Settefonti	4.310
TERRENO	G205::56:5::	Ozzano dell'Emilia (BO)	via Settefonti	via Settefonti	713
TERRENO	G205::44:48::	Ozzano dell'Emilia (BO)	via del pilastrino	area di sosta via del Pilastrino	146.566
TERRENO	G205::56:4::	Ozzano dell'Emilia (BO)	via del pilastrino	via Pilastrino	1.018
TERRENO	G205::45:3::	Ozzano dell'Emilia (BO)	via del pilastrino	via Pilastrino	111.794
TERRENO	G205::56:2::	Ozzano dell'Emilia (BO)	via mercatale sette fonti	via Settefonti	1.381
TERRENO	G205::56:3::	Ozzano dell'Emilia (BO)	via mercatale sette fonti	via Settefonti	8.737
TERRENO	G205::56:97::	Ozzano dell'Emilia (BO)	via mercatale sette fonti	via Settefonti	2.584
TERRENO	G205::56:182::	Ozzano dell'Emilia (BO)	via mercatale sette fonti	via Settefonti	9.018
TERRENO	G205::45:2::	Ozzano dell'Emilia (BO)	via del pilastrino	via Pilastrino	2.834
TERRENO	B689::56:81::	Marzabotto (BO)	Loc. Montesole	Montesole	98.796
TERRENO	B689::56:82::	Marzabotto (BO)	Loc. Montesole	Montesole	35.088
TERRENO	B689::56:77::	Marzabotto (BO)	Località Montesole	Montesole	101.649
TERRENO	B689::56:80::	Marzabotto (BO)	Loc. Montesole	Montesole	10.545
TERRENO	B689::56:86::	Marzabotto (BO)	Località Montesole	Montesole	4.434
TERRENO	B689::56:97::	Marzabotto (BO)	Loc. Montesole	Montesole	3.018
TERRENO	B689::62:55::	Marzabotto (BO)	Loc. Montesole	Montesole	10.606
TERRENO	B689::62:63::	Marzabotto (BO)	Loc. Montesole	Montesole	91.154
TERRENO	B689::63:1::	Marzabotto (BO)	Loc. Montesole	Montesole	0
TERRENO	B689::63:13::	Marzabotto (BO)	Loc. Montesole	Montesole	1.339
TERRENO	B689::63:14::	Marzabotto (BO)	Loc. Montesole	Montesole	780
TERRENO	B689::63:15::	Marzabotto (BO)	Loc. Montesole	Montesole	844
TERRENO	B689::63:16::	Marzabotto (BO)	Loc. Montesole	Ruderi Caprara di sopra	1.471
TERRENO	B689::63:17::	Marzabotto (BO)	Loc. Montesole	Montesole	40.800
TERRENO	B689::63:19::	Marzabotto (BO)	Loc. Montesole	Montesole	0
TERRENO	B689::63:2::	Marzabotto (BO)	Loc. Montesole	Montesole	9.083

TERRENO	B689::63:3::	Marzabotto (BO)	Loc. Montesole	Montesole	6.770
TERRENO	B689::63:39::	Marzabotto (BO)	Località Montesole	Montesole	3.169
TERRENO	B689::63:4::	Marzabotto (BO)	Località Montesole	Montesole	4.140
TERRENO	B689::63:40::	Marzabotto (BO)	Loc. Montesole	Montesole	4.115
TERRENO	B689::63:9::	Marzabotto (BO)	Loc. Montesole	Montesole	2.790
TERRENO	B689::62:65::	Marzabotto (BO)	Loc. Montesole	Loc. Montesole	1.664
TERRENO	B689::63:41::	Marzabotto (BO)	Loc. Montesole	Montesole	0
TERRENO	B689::63:18::	Marzabotto (BO)	Loc. Montesole	Montesole	2.405
TERRENO	B689::62:54::	Marzabotto (BO)	Loc. Montesole	Montesole	15.640
TERRENO	B689::63:20::	Marzabotto (BO)	Loc. Montesole	Montesole	13.116
TERRENO	B689::56:79::	Marzabotto (BO)	Località Montesole	Montesole	10.706
TERRENO	B689::56:83::	Marzabotto (BO)	Loc. Montesole	Montesole	11.200
TERRENO	B689::56:85::	Marzabotto (BO)	Località Montesole	Montesole	2.143
TERRENO	B689::63:10::	Marzabotto (BO)	Loc. Montesole	Montesole	2.451
TERRENO	B689::62:56::	Marzabotto (BO)	Loc. Montesole	Montesole	11.633
TERRENO	B689::62:61::	Marzabotto (BO)	Loc. Montesole	Montesole	204.725
TERRENO	B689::62:64::	Marzabotto (BO)	Loc. Montesole	Montesole	12.063
TERRENO	B689::56:74::	Marzabotto (BO)	Località Montesole	Montesole	20.378
TERRENO	B689::56:84::	Marzabotto (BO)	Loc. Montesole	Montesole	4.490
TERRENO	H945::36:82::	San Lazzaro di Savena (BO)	via madonna dei boschi	via Madonna dei Boschi	18.777
TERRENO	H945::36:4::	San Lazzaro di Savena (BO)	via madonna dei boschi	via Madonna dei Boschi	2.400
TERRENO	H945::36:17::	San Lazzaro di Savena (BO)	via madonna dei boschi	via Madonna dei Boschi	13.840
TERRENO	H945::36:32::	San Lazzaro di Savena (BO)	via madonna dei boschi	via Madonna dei Boschi	1.275
TERRENO	H945::36:33::	San Lazzaro di Savena (BO)	via madonna dei boschi	via Madonna dei Boschi	9.290
TERRENO	H945::36:98::	San Lazzaro di Savena (BO)	via madonna dei boschi	via Madonna dei Boschi	392
TERRENO	H945::36:47::	San Lazzaro di Savena (BO)	via madonna dei boschi	via Madonna dei Boschi	5.415
TERRENO	H945::35:453::	San Lazzaro di Savena (BO)	via madonna dei boschi	via Madonna dei Boschi	661
TERRENO	H945::39:108::	San Lazzaro di Savena (BO)	via gaibola	via Gaibola	9.660
TERRENO	H945::39:130::	San Lazzaro di Savena (BO)	via gaibola	via Gaibola	57.017
TERRENO	H945::39:76::	San Lazzaro di Savena (BO)	via Jussi	via Jussi	11.000
TERRENO	H945::35:455::	San Lazzaro di Savena (BO)	via madonna dei boschi	via Madonna dei Boschi	119
TERRENO	H945::36:15::	San Lazzaro di Savena (BO)	via Benassi	via Benassi	5.271
TERRENO	H945::36:39::	San Lazzaro di Savena (BO)	via Benassi	via Benassi	1.935
TERRENO	H945::36:43::	San Lazzaro di Savena (BO)	via Benassi	via Benassi	6.010
TERRENO	H945::36:44::	San Lazzaro di Savena (BO)	via Benassi	via Benassi	7.998
TERRENO	H945::36:16::	San Lazzaro di Savena (BO)	via Benassi	via Benassi	3.954
TERRENO	H945::36:26::	San Lazzaro di Savena (BO)	via Benassi	via Benassi	1.260
TERRENO	H945::36:37::	San Lazzaro di Savena (BO)	via Benassi	via Benassi	742
TERRENO	H945::36:315::	San Lazzaro di Savena (BO)	via Benassi	via Benassi	42.035
TERRENO	H945::39:110::	San Lazzaro di Savena (BO)	via gaibola	via Gaibola	461
TERRENO	H945::39:70::	San Lazzaro di Savena (BO)	via gaibola	via Gaibola	20.312
TERRENO	H945::25:146::	San Lazzaro di Savena (BO)	via gaibola	via Gaibola	705
TERRENO	H945::41:15::	San Lazzaro di Savena (BO)	via gaibola	via Gaibola	880
TERRENO	H945::37:218::	San Lazzaro di Savena (BO)	via gaibola	via Gaibola	809
TERRENO	H945::39:366::	San Lazzaro di Savena (BO)	via gaibola	via Gaibola	3.700

TERRENO	H945::39:209::	San Lazzaro di Savena (BO)	via Jussi	via Jussi	7.700
TERRENO	H945::41:110::	San Lazzaro di Savena (BO)	via Pilastrino	via Pilastrino	62.047
TERRENO	H945::43:456::	San Lazzaro di Savena (BO)	via Piombarola	via Piombarola	1.121
TERRENO	H945::37:107::	San Lazzaro di Savena (BO)	Jussi	Jussi	1.217
TERRENO	H945::35:466::	San Lazzaro di Savena (BO)	via madonna dei boschi	via Madonna dei Boschi	746
TERRENO	H945::35:467::	San Lazzaro di Savena (BO)	via madonna dei boschi	via Madonna dei Boschi	315
TERRENO	H945::37:229::	San Lazzaro di Savena (BO)	San Lazzaro	Ex Cava di Gesso del Farneto	1.411
TERRENO	H945::37:234::	San Lazzaro di Savena (BO)	San Lazzaro	Ex Cava di Gesso del Farneto	920
TERRENO	H945::37:228::	San Lazzaro di Savena (BO)	San Lazzato	Ex Cava di Gesso del Farneto	3.033
TERRENO	H945::37:260::	San Lazzaro di Savena (BO)	San Lazzaro	Ex Cava di Gesso del Farneto	10
TERRENO	H945::37:574::	San Lazzaro di Savena (BO)	San Lazzaro	Ex Cava di Gesso del Farneto	504
TERRENO	H945::37:642::	San Lazzaro di Savena (BO)	San Lazzaro	Ex Cava di Gesso del Farneto	2.387
TERRENO	H945::40:79::	San Lazzaro di Savena (BO)	San Lazzaro	Progetto Life 08 Gypsum	5.358
TERRENO	H945::40:80::	San Lazzaro di Savena (BO)	San Lazzaro	Progetto Life 08 Gypsum	18.938
TERRENO	H945::40:87::	San Lazzaro di Savena (BO)	San Lazzaro	Progetto Life 08 Gypsum	1.383
TERRENO	H945::40:94::	San Lazzaro di Savena (BO)	San Lazzaro	Progetto Life 08 Gypsum	1.391
TERRENO	H945::40:95::	San Lazzaro di Savena (BO)	San Lazzaro	Progetto Life 08 Gypsum	366
TERRENO	H945::40:97::	San Lazzaro di Savena (BO)	San Lazzaro	Progetto Life 08 Gypsum	151
TERRENO	H945::35:557::	San Lazzaro di Savena (BO)	San Lazzaro	Progetto Life Gypsum	846
TERRENO	H945::24:401::	San Lazzaro di Savena (BO)	San Lazzaro	San Ruffiillo- Savena -Rastignano	1.567
TERRENO	H945::24:403::	San Lazzaro di Savena (BO)	San Lazzaro	San Ruffiillo- Savena -Rastignano	4.530
TERRENO	H945::36:102::	San Lazzaro di Savena (BO)	via madonna dei boschi	Madonna dei Boschi	1.118
TERRENO	H945::36:338::	San Lazzaro di Savena (BO)	via madonna dei boschi	Madonna dei Boschi	4.300
TERRENO	H945::36:60::	San Lazzaro di Savena (BO)	S.Lazzaro	San Lazzaro	1.193
TERRENO	H945::36:94::	San Lazzaro di Savena (BO)	via madonna dei boschi	Madonna dei Boschi	7.463
TERRENO	H945::36:99::	San Lazzaro di Savena (BO)	via madonna dei boschi	Madonna dei Boschi	2.176
TERRENO	H945::37:644::	San Lazzaro di Savena (BO)	San Lazzaro	Ex Cava di Gesso del Farneto	9.809
TERRENO	H945::35:29::	San Lazzaro di Savena (BO)	via madonna dei boschi	via Madonna dei Boschi	22.331
TERRENO	H945::35:34::	San Lazzaro di Savena (BO)	via madonna dei boschi	via Madonna dei Boschi	5.420
TERRENO	H945::35:35::	San Lazzaro di Savena (BO)	via madonna dei boschi	via Madonna dei Boschi	2.337
TERRENO	H945::35:85::	San Lazzaro di Savena (BO)	via madonna dei boschi	via Madonna dei Boschi	17.864
TERRENO	H945::36:1::	San Lazzaro di Savena (BO)	via madonna dei boschi	via Madonna dei Boschi	6.616
TERRENO	H945::36:2::	San Lazzaro di Savena (BO)	via madonna dei boschi	via Madonna dei Boschi	574
TERRENO	H945::39:118::	San Lazzaro di Savena (BO)	via gaibola	via Gaibola	67.954
TERRENO	H945::39:120::	San Lazzaro di Savena (BO)	via gaibola	via Gaibola	43.326
TERRENO	H945::39:126::	San Lazzaro di Savena (BO)	via gaibola	via Gaibola	11.499
TERRENO	H945::39:129::	San Lazzaro di Savena (BO)	via gaibola	via Gaibola	22.940
TERRENO	H945::40:71::	San Lazzaro di Savena (BO)	via gaibola	via Gaibola	418
TERRENO	H945::36:61::	San Lazzaro di Savena (BO)	via gaibola	via Gaibola	570
TERRENO	H945::41:8::	San Lazzaro di Savena (BO)	via gaibola	via Gaibola	19.394
TERRENO	H945::41:9::	San Lazzaro di Savena (BO)	via gaibola	via Gaibola	3.740
TERRENO	H945::41:11::	San Lazzaro di Savena (BO)	via gaibola	via Gaibola	1.840
TERRENO	H945::41:13::	San Lazzaro di Savena (BO)	via gaibola	via Gaibola	300
TERRENO	H945::37:219::	San Lazzaro di Savena (BO)	via gaibola	via Gaibola	4.306
TERRENO	H945::37:220::	San Lazzaro di Savena (BO)	via gaibola	via Gaibola	12.699

TERRENO	H945::39:206::	San Lazzaro di Savena (BO)	via gaibola	via Gaibola	4.980
TERRENO	H945::39:207::	San Lazzaro di Savena (BO)	via gaibola	via Gaibola	4.126
TERRENO	H945::39:365::	San Lazzaro di Savena (BO)	via gaibola	via Gaibola	1.325
TERRENO	H945::39:202::	San Lazzaro di Savena (BO)	via gaibola	via Gaibola	5.038
TERRENO	H945::39:74::	San Lazzaro di Savena (BO)	via carlo jussi	via Jussi	12.000
TERRENO	H945::39:75::	San Lazzaro di Savena (BO)	via Jussi	via Jussi	7.920
TERRENO	H945::39:79::	San Lazzaro di Savena (BO)	via Jussi	via Jussi	23.850
TERRENO	H945::39:109::	San Lazzaro di Savena (BO)	via gaibola	via Gaibola	29.510
TERRENO	H945::36:34::	San Lazzaro di Savena (BO)	via madonna dei boschi	via Madonna dei Boschi	595
TERRENO	H945::36:35::	San Lazzaro di Savena (BO)	via madonna dei boschi	via Madonna dei Boschi	8.367
TERRENO	H945::36:124::	San Lazzaro di Savena (BO)	via madonna dei boschi	via Madonna dei Boschi	7.803
TERRENO	H945::36:83::	San Lazzaro di Savena (BO)	via madonna dei boschi	via Madonna dei Boschi	9.181
TERRENO	H945::36:84::	San Lazzaro di Savena (BO)	via madonna dei boschi	via Madonna dei Boschi	2.760
TERRENO	H945::36:85::	San Lazzaro di Savena (BO)	via madonna dei boschi	via Madonna dei Boschi	3.415
TERRENO	H945::36:322::	San Lazzaro di Savena (BO)	via madonna dei boschi	via Madonna dei Boschi	11.368
TERRENO	H945::36:323::	San Lazzaro di Savena (BO)	via madonna dei boschi	via Madonna dei Boschi	601
TERRENO	H945::35:450::	San Lazzaro di Savena (BO)	via madonna dei boschi	via Madonna dei Boschi	1.239
TERRENO	H945::35:89::	San Lazzaro di Savena (BO)	via madonna dei boschi	via Madonna dei Boschi	622
TERRENO	H945::35:451::	San Lazzaro di Savena (BO)	via madonna dei boschi	via Madonna dei Boschi	2.389
TERRENO	H945::35:230::	San Lazzaro di Savena (BO)	via madonna dei boschi	via Madonna dei Boschi	636
TERRENO	H945::35:457::	San Lazzaro di Savena (BO)	via madonna dei boschi	via Madonna dei Boschi	271
TERRENO	H945::36:13::	San Lazzaro di Savena (BO)	via roberto benassi	via Benassi	5.470
TERRENO	H945::36:14::	San Lazzaro di Savena (BO)	via Benassi	via Benassi	2.978
TERRENO	H945::36:38::	San Lazzaro di Savena (BO)	via Benassi	via Benassi	14.920
TERRENO	H945::36:40::	San Lazzaro di Savena (BO)	via Benassi	via Benassi	600
TERRENO	H945::36:45::	San Lazzaro di Savena (BO)	via Benassi	via Benassi	2.245
TERRENO	H945::36:75::	San Lazzaro di Savena (BO)	via Benassi	via Benassi	9.683
TERRENO	H945::39:107::	San Lazzaro di Savena (BO)	via gaibola	via Gaibola	1.939
TERRENO	H945::39:78::	San Lazzaro di Savena (BO)	via gaibola	via Gaibola	14.675
TERRENO	H945::36:46::	San Lazzaro di Savena (BO)	via madonna dei boschi	via Madonna dei Boschi	80
TERRENO	H945::36:3::	San Lazzaro di Savena (BO)	via madonna dei boschi	via Madonna dei Boschi	8.194
TERRENO	H945::36:11::	San Lazzaro di Savena (BO)	via madonna dei boschi	via Madonna dei Boschi	3.945
TERRENO	H945::36:12::	San Lazzaro di Savena (BO)	via madonna dei boschi	via Madonna dei Boschi	5.055
TERRENO	H945::40:84::	San Lazzaro di Savena (BO)	San Lazzaro	Progetto Life 08 Gypsum	1.321
TERRENO	H945::40:86::	San Lazzaro di Savena (BO)	San Lazzaro	Progetto Life 08 Gypsum	319
TERRENO	H945::40:88::	San Lazzaro di Savena (BO)	San Lazzaro	Progetto Life 08 Gypsum	4.435
TERRENO	H945::37:415::	San Lazzaro di Savena (BO)	San lazzaro	Ex Cava di Gesso del Farneto	60
TERRENO	H945::37:225::	San Lazzaro di Savena (BO)	San Lazzaro	Ex Cava di Gesso del Farneto	6.106
TERRENO	H945::37:227::	San Lazzaro di Savena (BO)	San Lazzaro	Ex Cava di Gesso del Farneto	5.543
TERRENO	H945::24:400::	San Lazzaro di Savena (BO)	San Lazzaro	San Ruffillo- Savena -Rastignano	2.350
TERRENO	H945::37:418::	San Lazzaro di Savena (BO)	San Lazzaro	Ex Cava di Gesso del Farneto	100
TERRENO	H945::37:426::	San Lazzaro di Savena (BO)	San Lazzaro	Ex Cava di Gesso del Farneto	8.002
TERRENO	H945::37:570::	San Lazzaro di Savena (BO)	San Lazzaro	Ex Cava di Gesso del Farneto	1.420
TERRENO	H945::37:416::	San Lazzaro di Savena (BO)	San Lazzaro	Ex Cava di Gesso del Farneto	80
TERRENO	H945::24:405::	San Lazzaro di Savena (BO)	San Lazzaro	San Ruffillo - Savena - Rastignano	2.886



TERRENO	H945::37:83:::	San Lazzaro di Savena (BO)	Comune San Lazzaro	Ex Cava di Gesso del Farneto	6.479
TERRENO	H945::37:417:::	San Lazzaro di Savena (BO)	San Lazzaro	Ex Cava di Gesso del Farneto	400
TERRENO	H945::40:93:::	San Lazzaro di Savena (BO)	San Lazzaro	Progetto Life 08 Gypsum	3.234
TERRENO	H945::40:90:::	San Lazzaro di Savena (BO)	San Lazzaro	Progetto Life 08 Gypsum	17.781
TERRENO	H945::37:230:::	San Lazzaro di Savena (BO)	San Lazzaro	Ex Cava di Gesso del Farneto	18.796
TERRENO	H945::36:337:::	San Lazzaro di Savena (BO)	via madonna dei boschi	Madonna dei Boschi	4.239
TERRENO	H945::36:336:::	San Lazzaro di Savena (BO)	San lazzaro di Savena	seminativo	41.656
TERRENO	H945::36:100:::	San Lazzaro di Savena (BO)	via madonna dei boschi	via Madonna dei Boschi	10.733
TERRENO	H945::36:101:::	San Lazzaro di Savena (BO)	via madonna dei boschi	Madonna dei Boschi	1.609
TERRENO	H945::36:335:::	San Lazzaro di Savena (BO)	via madonna dei boschi	Madonna dei Boschi	1.500
TERRENO	H945::36:90:::	San Lazzaro di Savena (BO)	via madonna dei boschi	Madonna dei Boschi	75
TERRENO	H945::36:42:::	San Lazzaro di Savena (BO)	via Benassi	Benassi	2.260
TERRENO	H945::36:41:::	San Lazzaro di Savena (BO)	via Benassi	Benassi	874
TERRENO	H945::36:91:::	San Lazzaro di Savena (BO)	via madonna dei boschi	Madonna dei Boschi	2.385
TERRENO	H945::36:76:::	San Lazzaro di Savena (BO)	San Lazzaro	San Lazzaro	9.490
TERRENO	H945::36:334:::	San Lazzaro di Savena (BO)	San Lazzaro di Savena	Vigneto	3.335
TERRENO	A944::294:70:::	Bologna (BO)	Bologna	Gebo	3.000
TERRENO	A944::294:81:::	Bologna (BO)	Bologna	Gebo	28
TERRENO	A944::294:495:::	Bologna (BO)	Bologna	Gebo	1.214
TERRENO	A944::294:499:::	Bologna (BO)	BOLOGNA	Gebo	350
TERRENO	A944::294:567:::	Bologna (BO)	BOLOGNA	GEBO	406
TERRENO	A944::294:572:::	Bologna (BO)	BOLOGNA	GEBO	66
TERRENO	A944::294:576:::	Bologna (BO)	BOLOGNA	GEBO	2.631
TERRENO	A944::294:550:::	Bologna (BO)	BOLOGNA	GEBO	10
TERRENO	A944::294:19:::	Bologna (BO)	Bologna	Gebo	1.332
TERRENO	A944::294:33:::	Bologna (BO)	Bologna	Gebo	1.041
TERRENO	A944::294:35:::	Bologna (BO)	Bologna	Gebo	543
TERRENO	A944::294:491:::	Bologna (BO)	Bologna	Gebo	1.461
TERRENO	A944::294:554:::	Bologna (BO)	BOLOGNA	GEBO	26
TERRENO	A944::294:68:::	Bologna (BO)	Bologna	Gebo	6.562
TERRENO	A944::294:71:::	Bologna (BO)	Bologna	Gebo	3.040
TERRENO	A944::294:586:::	Bologna (BO)	BOLOGNA	Gebo	11.780
TERRENO	A944::294:564:::	Bologna (BO)	BOLOGNA	GEBO	185
TERRENO	A944::294:34:::	Bologna (BO)	Bologna	Gebo	1.214
TERRENO	B572::69:542:::	Camugnano (BO)	Loc. Bargi	Seminativo	2.948
TERRENO	B572::69:689:::	Camugnano (BO)	Loc. Bargi	bosco alto	766
TERRENO	B572::69:552:::	Camugnano (BO)	loc. Baigno	Seminativo	238
TERRENO	B572::74:129:::	Camugnano (BO)	Camugnano	Bosco	12.652
TERRENO	B572::73:271:::	Camugnano (BO)	Loc. Bargi	Castagneto	1.966
TERRENO	B572::69:551:::	Camugnano (BO)	Loc. Bargi	Seminativo	210
TERRENO	B572::69:539:::	Camugnano (BO)	Loc. Bargi	Seminativo	1.866
TERRENO	B572::69:537:::	Camugnano (BO)	Loc. Bargi	Seminativo	1.952
TERRENO	B572::68:317:::	Camugnano (BO)	Loc. Baigno	Seminativo	1.848
TERRENO	B572::69:538:::	Camugnano (BO)	Loc. Bargi	Seminativo	1.880
TERRENO	B572::69:541:::	Camugnano (BO)	Loc. Bargi	Seminativo	746

TERRENO	B572::74:133::	Camugnano (BO)	Camugnano	Pasc Cespug	1.978
TERRENO	B572::74:194::	Camugnano (BO)	Camugnano	Bosco Ceduo	58.308
TERRENO	B572::80:120::	Camugnano (BO)	Camugnano	Seminativo	1.208
TERRENO	B572::80:119::	Camugnano (BO)	Camugnano	Seminativo	210
TERRENO	A771::48:276::	Lizzano in Belvedere (BO)	Lizzano in Belvedere	Bosco Ceduo	17.572
TERRENO	A771::48:278::	Lizzano in Belvedere (BO)	Lizzano in Belvedere	Bosco Ceduo	5.882
TERRENO	A771::48:279::	Lizzano in Belvedere (BO)	Lizzano in Belvedere	Bosco Ceduo	2.831
TERRENO	A771::48:305::	Lizzano in Belvedere (BO)	Lizzano in Belvedere	Bosco Ceduo	2.485
TERRENO	A771::48:268::	Lizzano in Belvedere (BO)	Lizzano in Belvedere	Bosco Ceduo	7.084
TERRENO	A771::48:308::	Lizzano in Belvedere (BO)	Lizzano in Belvedere	Bosco Ceduo	1.537
TERRENO	A771::49:263::	Lizzano in Belvedere (BO)	Lizzano in Belvedere	Pascolo	270
TERRENO	A771::48:315::	Lizzano in Belvedere (BO)	Lizzano in Belvedere	Bosco Ceduo	10.590
TERRENO	A771::49:59::	Lizzano in Belvedere (BO)	Lizzano in Belvedere	Fabb Diruto	329
TERRENO	A771::49:65::	Lizzano in Belvedere (BO)	Lizzano in Belvedere	Cast Frutto	1.250
TERRENO	A771::50:522::	Lizzano in Belvedere (BO)	Lizzano in Belvedere	Bosco Ceduo	116
TERRENO	A771::48:307::	Lizzano in Belvedere (BO)	Lizzano in Belvedere	Bosco Ceduo	432
TERRENO	A771::48:306::	Lizzano in Belvedere (BO)	Lizzano in Belvedere	Bosco Ceduo	828
TERRENO	H945::39:127::	San Lazzaro di Savena (BO)	Via Gaibola	La Farnetina	39,26
TERRENO	H945::39:143::	San Lazzaro di Savena (BO)	Via Gaibola	La Farnetina	75
TERRENO	H945::39:146::	San Lazzaro di Savena (BO)	Via Gaibola	La Farnetina	33,03
TERRENO	H945::39:147::	San Lazzaro di Savena (BO)	Via Gaibola	La Farnetina	20
TERRENO	H945::37:650::	San Lazzaro di Savena (BO)	Via Carlo Jussi	PARCO DEI GESSI BOLOGNESI E CALANCHI DELL'ABBADESS	7.537
TERRENO	G570::5:1::	Pianoro (BO)	Via Cà Bianca Croara	PARCO DEI GESSI BOLOGNESI E CALANCHI DELL'ABBADESS	738
TERRENO	G570::5:3::	Pianoro (BO)	Via Cà Bianca Croara	PARCO DEI GESSI BOLOGNESI E CALANCHI DELL'ABBADESS	496
TERRENO	G570::5:4::	Pianoro (BO)	Via Cà Bianca Croara	PARCO DEI GESSI BOLOGNESI E CALANCHI DELL'ABBADESS	13.348
TERRENO	G570::5:11::	Pianoro (BO)	Via Cà Bianca Croara	PARCO DEI GESSI BOLOGNESI E CALANCHI DELL'ABBADESS	7.782
TERRENO	H945::37:209::	San Lazzaro di Savena (BO)	Via Jussi	PARCO DEI GESSI BOLOGNESI E CALANCHI DELL'ABBADESS	884
TERRENO	H945::37:643::	San Lazzaro di Savena (BO)	Via Jussi	PARCO DEI GESSI BOLOGNESI E CALANCHI DELL'ABBADESS	1.833
TERRENO	H945::37:676::	San Lazzaro di Savena (BO)	Via Jussi	PARCO DEI GESSI BOLOGNESI E CALANCHI DELL'ABBADESS	2.030
TERRENO	H945::37:678::	San Lazzaro di Savena (BO)	Via Jussi	PARCO DEI GESSI BOLOGNESI E CALANCHI DELL'ABBADESS	647
TERRENO	H945::37:679::	San Lazzaro di Savena (BO)	Via Jussi	PARCO DEI GESSI BOLOGNESI E CALANCHI DELL'ABBADESS	310
TERRENO	H945::37:680::	San Lazzaro di Savena (BO)	Via Jussi	PARCO DEI GESSI BOLOGNESI E CALANCHI DELL'ABBADESS	329
TERRENO	H945::37:681::	San Lazzaro di Savena (BO)	Via Jussi	PARCO DEI GESSI BOLOGNESI E CALANCHI DELL'ABBADESS	162

TERRENO	H945::37:686::	San Lazzaro di Savena (BO)	Via Jussi	PARCO DEI GESSI BOLOGNESI E CALANCHI DELL'ABBADESS	235
TERRENO	H945::37:687::	San Lazzaro di Savena (BO)	Via Jussi	PARCO DEI GESSI BOLOGNESI E CALANCHI DELL'ABBADESS	47
TERRENO	H945::37:688::	San Lazzaro di Savena (BO)	Via Jussi	PARCO DEI GESSI BOLOGNESI E CALANCHI DELL'ABBADESS	1.026
TERRENO	G570::5:22::	Pianoro (BO)	Cà di Zurla	PARCO DEI GESSI BOLOGNESI E CALANCHI DELL'ABBADESS	34.350
TERRENO	G570::5:23::	Pianoro (BO)	Cà di Zurla	PARCO DEI GESSI BOLOGNESI E CALANCHI DELL'ABBADESS	2.180
TERRENO	G570::17:243::	Pianoro (BO)	Cà di Zurla	PARCO DEI GESSI BOLOGNESI E CALANCHI DELL'ABBADESS	14.665
TERRENO	G570::17:258::	Pianoro (BO)	Cà di Zurla	PARCO DEI GESSI BOLOGNESI E CALANCHI DELL'ABBADESS	2.963
TERRENO	G570::22:303::	Pianoro (BO)	Cà di Zurla	PARCO DEI GESSI BOLOGNESI E CALANCHI DELL'ABBADESS	750

**ENTE DI GESTIONE DEI PARCHI  
E DELLA BIODIVERSITA' - EMILIA ORIENTALE  
Prospetto Entrate e Spese Una Tantum - Anno 2023**

<b>ENTRATE CORRENTI NON RIPETITIVE</b>	
E.113.0 Contributo RER per alberi monumentali	52.456,64
E.114.0 Contributo RER progetto LIFE EREMITA	0,00
E.115.4 Ulteriore contributo gestione RER	353.597,76
E.260.0 introiti diversi	6.365,23
E.261.0 rifusione spese di giudizio	23.139,72
E.100205.0 Sanzioni amministrative GEBO	48.851,32
E.190141.0 Trasferimenti da altri Parchi per Prog. Comuni di Educazione Ambientale	0,00
E.200205.0 Sanzioni amministrative ABAZ	0,00
E.423900.0 Sanzioni amministrative COSC	102,00
E.500171.0 Sanzioni amministrative SOLE	13.000,00
E.500205.0 Sanzioni amministrative LAGO	2.046,79
<b>Totale Entrate</b>	<b>499.559,46</b>
<b>SPESE CORRENTI NON RIPETITIVE</b>	
U.1210.11 personale amministrativo T.Indeterminato ARRETRATI	0,00
U.1232.182 manifestazioni COSC	0,00
U.1232.186 Spese per commissioni di gara, concorsi	0,00
U.1237.251 Spese per liti e arbitraggi	14.272,87
U.1281.475 contributi e/o benefici a terzi COSC	0,00
U.1281.477 contributi e/o benefici a terzi SOLE	0,00
U.1281.479 contributi e/o benefici a terzi ABAZ	0,00
U.1281.480 contributi e/o benefici a terzi LAGO	0,00
U.1282.0 contributi per eventi e attivita	7.900,00
U.1293.614 imposte e tasse	6.717,22
U.1310.11 personale finanziario economico T. Indeterminato ARRETRATI	0,00
U.1310.21 personale finanziario economico T. determinato ARRETRATI	0,00
U.1332.5189 FONDO PLURIENNALE VINCOLATO - servizi informatici	0,00
U.1334.328 Servizi ausiliari, trasporti, traslochi, facchinaggio	0,00
U.1400.0 Fondo rinnovi contrattuali	0,00
U.1500.0 Fondo per oneri diversi	0,00
U.1700.1 spese personale comandi e distacchi	0,00
U.1813.251 Produttività e comparto T.I. ARRETRATI	0,00
U.1872.398 spese di notifica, istruttoria e prestazioni varie	0,00
U.1886.500 quota interessi mutuo COSC	0,00
U.1890.0 Fondo garanzia debiti commerciali	0,00
U.1896.620 Restituzione somme non dovute o erroneamente versate	230,00
U.1900.0 Fondo rischi contenzioso	0,00
U.1900.1 Fondo rischi contenzioso in c/capitale	0,00
U.2232.0 servizi di visite guidate e educazione ambientale	0,00
U.2232.5000 FONDO PLURIENNALE VINCOLATO - servizi di visite guidate e educazione ambientale	0,00
U.3000.0 acquisizioni di partecipazioni	0,00
U.5210.11 personale T.I. cultura ARRETRATI	0,00
U.5210.21 personale T.DET. Ed. ambientale ARRETRATI	0,00

ENTE DI GESTIONE DEI PARCHI  
E DELLA BIODIVERSITA' - EMILIA ORIENTALE  
Prospetto Entrate e Spese Una Tantum - Anno 2023

U.5236.241 spese per inserzioni pubblicitarie	0,00
U.5239.187 Produzione materiale informativo	0,00
U.5243.187 attivita culturali e promozionali SOLE	0,00
U.6232.184 spese legali	0,00
U.6232.5184 FONDO PLURIENNALE VINCOLATO - spese legali	0,00
U.6235.150 assicurazioni IMPIANTI COSC	0,00
U.7121.72 acquisti per manifestazioni culturali e promozionali	221,38
U.7130.0 spese per Festival biodiversità	45.332,71
U.7130.5000 FONDO PLURIENNALE VINCOLATO - spese per Festival biodiversità	0,00
U.7132.186 servizi per manifestazioni culturali e promozionali, convegni e mostre	701,50
U.7132.189 progetti promozionali ente	4.900,00
U.7132.5186 FONDO PLURIENNALE VINCOLATO - servizi per manifestazioni culturali e promozionali, convegni e mostre	0,00
U.7193.618 Spese per iva a debito	43.678,14
U.9110.11 personale tecnico T.I. ARRETRATI	0,00
U.9110.21 personale tecnico T.DET. ARRETRATI	0,00
U.9231.114 LIFE EREMITA acquisto di beni	0,00
U.9231.5114 FONDO PLURIENNALE VINCOLATO - LIFE EREMITA acquisto di beni	0,00
U.9232.113 spese per gestione e cura alberi monumentali	52.254,06
U.9232.114 LIFE EREMITA prestazione di servizi	0,00
U.9232.5113 FONDO PLURIENNALE VINCOLATO - spese per gestione e cura alberi monumentali	0,00
U.9232.5114 FONDO PLURIENNALE VINCOLATO - LIFE EREMITA prestazione di servizi	0,00
U.9609.11 guardiaparco T.I. ARRETRATI	0,00
U.9609.21 guardiaparco T.DET. ARRETRATI	0,00
U.9610.11 personale T.I. Parchi e ambiente ARRETRATI	0,00
U.9634.115 azioni di gestione naturalistica e di conservazione della biodiversità	0,00
U.9636.0 manutenzione ordinaria rete sentieristica	80.388,98
U.9639.187 Prestazioni di servizio per ufficio tecnico (ril. IVA)	0,00
U.9639.188 spese per revisioni prezzi	6.886,71
U.9639.200 Studi di fattibilità e progettazioni	11.705,52
U.9639.5188 FONDO PLURIENNALE VINCOLATO - spese per revisioni prezzi	0,00
U.9643.200 interventi fauna minore, biodiversità	0,00
U.9643.201 Tutela biodiversità e cambiamento climatico.	5.894,84
U.9643.5201 FONDO PLURIENNALE VINCOLATO - Tutela biodiversità e cambiamento climatico.	0,00
U.9645.0 Spese riscaldamento Cottede LAGO	0,00
U.9645.319 interventi legati alla destinazione turistica	38.562,75
U.9645.5319 FONDO PLURIENNALE VINCOLATO - interventi legati alla destinazione turistica	0,00
U.9680.463 Contributi, Indennizzi a terzi GEBO	3.000,00
U.13000.0 beni e servizi per prog. Biodiversita	0,00
U.13000.5000 FONDO PLURIENNALE VINCOLATO - beni e servizi per prog. Biodiversita	0,00
U.13100.0 beni e servizi per prog. Turismo	15.793,40
U.13100.5000 FONDO PLURIENNALE VINCOLATO - beni e servizi per prog. Turismo	0,00
U.23000.0 investimenti per Prog. Sentieristica	29.193,29
U.23100.0 investimenti per Prog. Turismo	613,10
<b>Totale Uscite</b>	<b>368.246,47</b>
<b>Sbilancio entrate meno spese non ripetitive</b>	<b>131.312,99</b>

ENTE DI GESTIONE DEI PARCHI  
E DELLA BIODIVERSITA' - EMILIA ORIENTALE  
**Prospetto Entrate e Spese Una Tantum - Anno 2023**

# ENTE DI GESTIONE PER I PARCHI E LA BIODIVERSITA' - EMILIA ORIENTALE

Provincia di Bologna

## Relazione dell'organo di revisione

- *sulla proposta di  
deliberazione del rendiconto  
della gestione*
- *sullo schema di  
rendiconto*

# Anno 2023

IL REVISORE UNICO

DOTT. FABIO FEDERICI

**Ente di Gestione per i Parchi e la Biodiversità –  
Emilia Orientale  
Organo di revisione**

**Verbale n. 8 del 4 aprile 2024**

**RELAZIONE SUL RENDICONTO 2023**

L'Organo di revisione ha esaminato lo schema di rendiconto dell'esercizio finanziario per l'anno 2023, unitamente agli allegati di legge, e la proposta di deliberazione del rendiconto della gestione 2023 operando ai sensi e nel rispetto:

- del d.lgs. 18 agosto 2000, n. 267 «Testo unico delle leggi sull'ordinamento degli enti locali»;
- del d.lgs. 23 giugno 2011 n.118 e dei principi contabili 4/2 e 4/3;
- degli schemi di rendiconto di cui all'allegato 10 al d.lgs.118/2011;
- dello statuto dell'Ente;
- dei principi di vigilanza e controllo dell'Organo di revisione degli enti locali approvati dal Consiglio nazionale dei dottori commercialisti ed esperti contabili;

**approva**

l'allegata relazione sulla proposta di deliberazione di Comitato Esecutivo del rendiconto della gestione e sullo schema di rendiconto per l'esercizio finanziario 2023 dell'Ente di Gestione per i Parchi e la Biodiversità - Emilia Orientale che forma parte integrante e sostanziale del presente verbale.

Ravenna, lì 4 aprile 2024

Il Revisore  
Dott. Fabio Federici

---



## Sommario

1. INTRODUZIONE	4
1.1 Verifiche preliminari	5
2. CONTO DEL BILANCIO	7
2.1 Il risultato di amministrazione	7
2.2. Utilizzo nell'esercizio 2023 delle risorse del risultato d'amministrazione dell'esercizio 2022	9
2.3. Conciliazione tra risultato della gestione di competenza e il risultato di amministrazione	10
2.4 Evoluzione del Fondo pluriennale vincolato (FPV) nel corso dell'esercizio 2023	11
2.5 Analisi della gestione dei residui	14
2.6 Servizi conto terzi e partite di giro	16
3. GESTIONE FINANZIARIA	16
3.1 Fondo di cassa	16
3.2 Tempestività pagamenti	18
3.3 Analisi degli accantonamenti	18
3.4 Fondi spese e rischi futuri	19
3.4.1 Fondo contenzioso	19
3.4.2 Altri fondi e accantonamenti	19
3.5 Analisi delle entrate e delle spese	20
3.5.1 Entrate	20
3.5.2 Spese	22
4. ANALISI INDEBITAMENTO E GESTIONE DEL DEBITO	25
4.1 Concessione di garanzie o altre operazioni di finanziamento	25
4.2 Strumenti di finanza derivata	25
5. RAPPORTI CON ORGANISMI PARTECIPATI	25
5.1 Costituzione di società e acquisto di partecipazioni societarie	25
5.2 Razionalizzazione periodica delle partecipazioni pubbliche	25
5.3 Ulteriori controlli in materia di organismi partecipati	26
6. CONTABILITA' ECONOMICO-PATRIMONIALE	27
7. RELAZIONE DELLA GIUNTA AL RENDICONTO	29
8. CONCLUSIONI	29

## 1. INTRODUZIONE

Il sottoscritto dott. Fabio Federici **revisore nominato** con delibera del Comitato Esecutivo n. 69 del 20/12/2023;

◆ ricevuta la proposta di delibera di Comitato Esecutivo e lo schema del rendiconto per l'esercizio 2023, approvato con delibera di Comitato Esecutivo n. 25 del 13/03/2024, completo dei seguenti documenti obbligatori ai sensi del Decreto Legislativo 18 agosto 2000, n. 267 (Testo unico delle leggi sull'ordinamento degli enti locali – di seguito TUEL):

- a) Conto del bilancio;
- b) Conto economico;
- c) Stato patrimoniale;

e corredati dagli allegati disposti dalla legge e necessari per il controllo.

- ◆ visto il bilancio di previsione degli esercizi 2023-2025 con le relative delibere di variazione;
- ◆ viste le disposizioni della parte II – ordinamento finanziario e contabile del TUEL;
- ◆ visto in particolare l'articolo 239, comma 1 lettera d) del TUEL;
- ◆ visto il d.lgs. 118/2011;
- ◆ visti i principi contabili applicabili agli enti locali;

### TENUTO CONTO CHE

- ◆ durante l'esercizio le funzioni sono state svolte in ottemperanza alle competenze contenute nell'art. 239 del TUEL avvalendosi anche di tecniche motivate di campionamento;
- ◆ il controllo contabile è stato svolto in assoluta indipendenza soggettiva ed oggettiva nei confronti delle persone che determinano gli atti e le operazioni dell'ente;
- ◆ si è provveduto a verificare la regolarità ed i presupposti delle variazioni di bilancio approvate nel corso dell'esercizio 2023 dal Comitato Esecutivo e dal responsabile del servizio finanziario;

In particolare, ai sensi art. 239 comma 1 lett. b) 2), è stata verificata l'esistenza dei presupposti relativamente le seguenti variazioni di bilancio:

	Anno 2023
<b>Variazioni di bilancio totali</b>	n. 10
di cui variazioni di Comitato Esecutivo	n. 3
di cui variazioni di Comitato Esecutivo con i poteri del consiglio a ratifica ex art. 175 c. 4 Tuel	n. 2
di cui variazioni di Comitato Esecutivo con i poteri propri ex art. 175 c. 5 bis Tuel	n. 4
di cui variazioni responsabile servizio finanziario ex art. 175 c. 5 quater Tuel	n. 1

◆ le funzioni richiamate ed i relativi pareri espressi dall'Organo di revisione (qualora dovuti) risultano dettagliatamente riportati nella documentazione a supporto dell'attività di vigilanza svolta;

## RIPORTA

i risultati dell'analisi e le attestazioni sul rendiconto per l'esercizio 2023.

### 1.1 Verifiche preliminari

L'Ente **non è in dissesto**;

L'Ente **non ha attivato** il piano di riequilibrio finanziario pluriennale;

L'Organo di revisione, nel corso del 2023, **non ha rilevato** gravi irregolarità contabili o gravi anomalie gestionali e/o suggerito misure correttive non adottate dall'Ente.

L'Organo di revisione ha verificato che:

- l'Ente **risulta** essere correttamente adempiente rispetto agli adempimenti richiesti dalla BDAP;

- l'Ente **ha** provveduto al caricamento dei dati del rendiconto 2023 in BDAP attraverso la modalità *"approvato dalla Giunta"*;

- l'Ente **non ha** ricevuto rilievi dalla Corte dei conti in sede di controllo, nonché rilievi degli organi di controllo interno e degli organi di revisione amministrativa e contabile, ai sensi dell'art. 31, d.lgs. n. 33/2013;

- l'Ente, nel corso dell'esercizio 2023, in ordine all'eventuale utilizzo dell'avanzo di amministrazione, in sede di applicazione dell'avanzo libero, non si trovava in una delle situazioni previste dagli artt.195 e 222 del TUEL (utilizzo di entrate a destinazione specifica e anticipazioni di tesoreria), come stabilito dal comma 3-bis, dell'art. 187 dello stesso Testo unico;

- l'Ente, in ordine all'eventuale applicazione dell'avanzo presunto, vincolato e accantonato, nel corso del 2023, **ha** rispettato le condizioni di cui 187, cc. 3 e 3-quater, 3-quinquies, 3-sexies del TUEL e ai punti nn. 9.2.5 e 9.2.10, nonché al punto 8.11 del principio contabile applicato (Allegato 4.2 al d.lgs. n. 118/2011);

- nel corso dell'esercizio 2023, **non sono state** effettuate segnalazioni ai sensi dell'art.153, comma 6, del TUEL per il costituirsi di situazioni, non compensabili da maggiori entrate o minori spese, tali da pregiudicare gli equilibri del bilancio;

- in attuazione dell'articoli 226 e 233 del Tuel gli agenti contabili, hanno reso i conti della loro gestione, entro il 30/01/2024, allegando i documenti di cui al secondo comma del citato art. 233.

I conti resi hanno ottenuto il visto di conformità del conto alle scritture contabili dell'Ente;

- l'Ente **ha** nominato il responsabile del procedimento ai sensi dell'art.139 del d.lgs. 174/2016 ai fini della trasmissione, tramite il servizio SIRECO, dei conti degli agenti contabili;

- in relazione al rendiconto dei contributi straordinari previsto dall'art. 158 del Tuel, il Ministero dell'interno con comunicato del 23 febbraio 2023, ha precisato che per i contributi agli investimenti gli enti non sono obbligati a presentare il rendiconto, in presenza di un autonomo obbligo di rendicontazione.

- l'Ente **ha erogato** nell'anno 2023 la somma a titolo di emolumento accessorio una tantum prevista dall'art. 1, co. 330-332 della l. n. 197/2022;

- l'Ente, con riferimento ai crediti affidati all'AdE-R dal 1/1/2000 al 31/12/2015, **non ha disposto** con proprio atto, adottato ai sensi dell'art. 1, co. 229 (entro il 31 gennaio ovvero entro il 31 marzo 2023), la non applicabilità dello stralcio parziale automatico dei carichi di importo fino a 1000 euro previsto dall'art. 1, co. 227 e co. 228 della l. n. 197/2022;

- l'Ente, con riferimento ai crediti affidati all'AdE-R dal 1/1/2000 al 31/12/2015, **non ha disposto** con proprio atto, adottato ai sensi dell'art. 1, co. 229-bis della l. 197/2022 l'applicazione integrale delle disposizioni di cui all'art. 1, co. 222 della medesima legge, prevedendo lo stralcio totale dei carichi di importo fino a 1.000 euro;

- l'Ente, con riferimento ai crediti non affidati all'AdE-R, **non ha disposto** con proprio atto, adottato ai sensi dell'art. 17-bis del D.L. n. 34/2023, misure dirette allo stralcio dei carichi di importo fino a 1000 euro affidati dal 1/1/2000 al 31/12/2015 e/o alla definizione agevolata dei carichi, di qualunque importo, affidati dal 1/1/2000 al 30/6/2022.

## 2. CONTO DEL BILANCIO

### 2.1 Il risultato di amministrazione

L'Organo di revisione ha verificato e attesta che il risultato di amministrazione dell'esercizio 2023, presenta un **avanzo** di Euro 1.837.118,51, come risulta dai seguenti elementi:

		GESTIONE		
		Residui	Competenza	TOTALE
Fondo cassa al 1° Gennaio				1.638.195,87
RISCOSSIONI	(+)	834.626,23	2.348.393,12	3.183.019,35
PAGAMENTI	(-)	359.184,91	2.620.497,01	2.979.681,92
SALDO DI CASSA AL 31 DICEMBRE	(=)			1.841.533,30
PAGAMENTI per azioni esecutive non regolarizzate al 31 dicembre	(-)			0,00
FONDO DI CASSA AL 31 DICEMBRE	(=)			1.841.533,30
RESIDUI ATTIVI	(+)	641.187,96	1.043.248,79	1.684.436,75
<i>di cui residui attivi incassati alla data del 31/12 in conti postali e bancari in attesa del riversamento nel conto di tesoreria principale</i>		0,00	0,00	0,00
<i>di cui derivanti da accertamenti di tributi effettuati sulla base della stima del dipartimento delle finanze</i>		0,00	0,00	0,00
RESIDUI PASSIVI	(-)	60.387,05	581.913,79	642.300,84
FONDO PLURIENNALE VINCOLATO PER SPESE CORRENTI	(-)			516.114,24
FONDO PLURIENNALE VINCOLATO PER SPESE IN CONTO CAPITALE	(-)			530.436,46
FONDO PLURIENNALE VINCOLATO PER INCREMENTO DI ATTIVITA' FINANZIARIE (B) (-)	(-)			0,00
<b>RESULTATO DI AMMINISTRAZIONE AL 31 DICEMBRE (A)</b>	<b>(=)</b>			<b>1.837.118,51</b>

L'Organo di revisione ha verificato che il risultato di amministrazione nell'ultimo triennio ha avuto la seguente evoluzione:

	2021	2022	2023
Risultato d'amministrazione (A)	€ 1.563.587,63	€ 1.730.899,98	€ 1.837.118,51
<i>composizione del risultato di amministrazione:</i>			
Parte accantonata (B)	€ 903.162,05	€ 889.929,48	€ 494.362,53
Parte vincolata (C)	€ 500.000,00	€ 288.900,00	€ 107.367,85
Parte destinata agli investimenti (D)	€ -	€ -	€ -
Parte disponibile (E= A-B-C-D)	€ 160.425,58	€ 552.070,50	€ 1.235.388,13

L'Organo di revisione ha verificato che alla chiusura dell'esercizio le entrate esigibili che hanno finanziato spese di investimento per le quali, sulla base del principio contabile applicato di cui all'All.4/2 al D. Lgs.118/2011 e s.m.i. non è stato costituito il F.P.V., sono confluite nella corrispondente quota del risultato di amministrazione:

- vincolato;
- destinato ad investimenti;

- libero;  
a seconda della fonte di finanziamento.

L'Organo di revisione ha accertato che l'ente ha apposto nel rendiconto precedente propri vincoli di destinazione all'avanzo di amministrazione in quanto non ha rinviato la copertura del disavanzo di amministrazione degli esercizi precedenti ed ha coperto tutti i debiti fuori bilancio riconosciuti.

## 2.2. Utilizzo nell'esercizio 2023 delle risorse del risultato d'amministrazione dell'esercizio 2022

Utilizzo delle risorse del risultato d'amministrazione dell'esercizio n-1. (vanno compilate le celle colorate)

Valori e Modalità di utilizzo del risultato di amministrazione anno n-1	Totali	Parte disponibile	Parte accantonata			Parte vincolata				Parte destinata agli investimenti
			FCDE	Fondo passività potenziali	Altri Fondi	Ex lege	Trasfer.	mutuo	ente	
Copertura dei debiti fuori bilancio	€ -	€ -								
Salvaguardia equilibri di bilancio	€ -	€ -								
Finanziamento spese di investimento	€ 382.640,00	€ 382.640,00								
Finanziamento di spese correnti non permanenti	€ 51.696,66	€ 51.696,66								
Estinzione anticipata dei prestiti	€ -	€ -								
Altra modalità di utilizzo	€ -	€ -								
Utilizzo parte accantonata	€ 168.360,00		€ 168.360,00	€ -	€ -					
Utilizzo parte vincolata	€ 288.900,00					€ -	€ -	€ -	€ 288.900,00	
Utilizzo parte destinata agli investimenti	€ -								€ -	
Valore delle parti non utilizzate	€ 839.303,32	€ 117.733,84	€ 163.519,48	€ 422.050,00	€ 136.000,00	€ -	€ -	€ -	€ -	€ -
<b>Valore monetario della parte</b>	€ 1.730.899,98	€ 552.070,50	€ 331.879,48	€ 422.050,00	€ 136.000,00	€ -	€ -	€ -	€ 288.900,00	€ -
Somma del valore delle parti non utilizzate=Valore del risultato d'amministrazione dell' anno n-1 al termine dell'esercizio n:										

L'Organo di revisione ha verificato il rispetto delle finalità indicate in ordine di priorità dall'art. 187 co.2 Tuel oltreché da quanto previsto dall'art.187 co. 3-bis Tuel e dal principio contabile punto 3.3 circa la verifica di congruità del fondo crediti dubbia esigibilità.

### 2.3. Conciliazione tra risultato della gestione di competenza e il risultato di amministrazione

Il risultato della gestione di competenza si concilia con quello di amministrazione, come risulta dai seguenti elementi:

<b>RISCONTRO RISULTATI DELLA GESTIONE</b>	
<b>Gestione di competenza</b>	<b>2023</b>
<b>SALDO GESTIONE COMPETENZA*</b>	€ 189.231,11
<b>Fondo pluriennale vincolato iscritto in entrata</b>	€ 1.044.503,41
<b>Fondo pluriennale vincolato di spesa</b>	€ 1.046.550,70
<b>SALDO FPV</b>	-€ 2.047,29
<b>Gestione dei residui</b>	
Maggiori residui attivi riaccertati (+)	€ 5.996,13
Minori residui attivi riaccertati (-)	€ 98.240,43
Minori residui passivi riaccertati (+)	€ 11.279,01
<b>SALDO GESTIONE RESIDUI</b>	-€ 80.965,29
<b>Riepilogo</b>	
<b>SALDO GESTIONE COMPETENZA</b>	€ 189.231,11
<b>SALDO FPV</b>	-€ 2.047,29
<b>SALDO GESTIONE RESIDUI</b>	-€ 80.965,29
AVANZO ESERCIZI PRECEDENTI APPLICATO	€ 891.596,66
AVANZO ESERCIZI PRECEDENTI NON APPLICATO	€ 839.303,32
<b>RISULTATO DI AMMINISTRAZIONE AL 31/12/2023</b>	€ 1.837.118,51

\*saldo accertamenti e impegni del solo esercizio 2023

La gestione della parte corrente, distinta dalla parte in conto capitale, integrata con l'applicazione a bilancio dell'avanzo derivante dagli esercizi precedenti, presenta per l'anno 2023 la seguente situazione:



<b>O1) RISULTATO DI COMPETENZA DI PARTE CORRENTE</b>		<b>865.584,18</b>
- Risorse accantonate di parte corrente stanziare nel bilancio dell'esercizio N	(-)	35.000,00
- Risorse vincolate di parte corrente nel bilancio	(-)	63.363,53
<b>O2) EQUILIBRIO DI BILANCIO DI PARTE CORRENTE</b>		<b>767.220,65</b>
- Variazione accantonamenti di parte corrente effettuata in sede di rendiconto'(+)/(-)	(-)	-273.620,92
<b>O3) EQUILIBRIO COMPLESSIVO DI PARTE CORRENTE</b>		<b>1.040.841,57</b>
<b>Z1) RISULTATO DI COMPETENZA IN C/CAPITALE</b>		<b>213.196,30</b>
Z/1) Risorse accantonate in c/capitale stanziare nel bilancio dell'esercizio N	(-)	0,00
- Risorse vincolate in c/capitale nel bilancio	(-)	49.853,60
<b>Z/2) EQUILIBRIO DI BILANCIO IN C/CAPITALE</b>		<b>163.342,70</b>
- Variazione accantonamenti in c/capitale effettuata in sede di rendiconto'(+)/(-)	(-)	-147.049,37
<b>Z3) EQUILIBRIO COMPLESSIVO IN CAPITALE</b>		<b>310.392,07</b>
SALDO PARTITE FINANZIARIE		-
<b>W1) RISULTATO DI COMPETENZA</b>		<b>1.078.780,48</b>
Risorse accantonate stanziare nel bilancio dell'esercizio N		35.000,00
Risorse vincolate nel bilancio		113.217,13
<b>W2/EQUILIBRIO DI BILANCIO</b>		<b>930.563,35</b>
Variazione accantonamenti effettuata in sede di rendiconto		-
		420.670,29
<b>W3/EQUILIBRIO COMPLESSIVO</b>		<b>1.351.233,64</b>

L'Organo di revisione ha verificato che l'Ente **ha** conseguito un risultato di competenza dell'esercizio non negativo, nel rispetto delle disposizioni di cui ai commi 820 e 821 del citato art. 1 della L. 145/2018 in applicazione di quanto previsto dalla Circolare MEF RGS n° 3/2019 del 14 febbraio 2019.

Come desumibile dal prospetto della verifica degli equilibri allegato al rendiconto di gestione (allegato 10 del decreto legislativo 23 giugno 2011, n. 118 e successive modifiche), gli esiti sono stati i seguenti:

- W1 (Risultato di competenza): € 1.078.780,48
- W2 (equilibrio di bilancio): € 930.392,07
- W3 (equilibrio complessivo): € 1.351.233,64

## **2.4 Evoluzione del Fondo pluriennale vincolato (FPV) nel corso dell'esercizio 2023**

L'Organo di revisione ha verificato con la tecnica del campionamento:

la fonte di finanziamento del FPV di parte corrente, di parte capitale e delle partite finanziarie;

- a) la sussistenza dell'accertamento di entrata relativo a obbligazioni attive scadute ed

esigibili che contribuiscono alla formazione del FPV;

- b) la costituzione del FPV in presenza di obbligazioni giuridiche passive perfezionate;
- c) la corretta applicazione dell'art.183, comma 3 del TUEL in ordine al FPV riferito ai lavori pubblici alla luce anche della FAQ 53/2023 di Arconet;
- d) la formulazione di adeguati cronoprogrammi di spesa in ordine alla imputazione e re-imputazione di impegni e di residui passivi coperti dal FPV.

La composizione del FPV finale al 31/12/2023 è la seguente:

<b>Composizione FPV</b>	<b>01/01/2023</b>	<b>31/12/2023</b>
FPV di parte corrente	€ 419.774,93	€ 516.114,24
FPV di parte capitale	€ 624.728,48	€ 530.436,46
FPV per partite finanziarie	€ -	€ -

L'alimentazione del Fondo Pluriennale Vincolato di parte corrente è la seguente:

**Alimentazione Fondo pluriennale vincolato di parte corrente**

	<b>2021</b>	<b>2022</b>	<b>2023</b>
Fondo pluriennale vincolato corrente accantonato al 31.12	€ 225.414,11	€ 419.774,93	€ 516.114,24
- di cui FPV alimentato da entrate vincolate accertate in c/competenza	€ -	€ 221.530,56	€ 14.156,59
- di cui FPV alimentato da entrate libere accertate in c/competenza per finanziare i soli casi ammessi dal principio contabile *	€ 62.635,53	€ 72.131,32	€ 88.239,00
- di cui FPV alimentato da entrate libere accertate in c/competenza per finanziare i casi di cui al punto 5.4a del principio contabile 4/2**	€ 20.680,55	€ 29.159,07	€ 232.183,24
- di cui FPV alimentato da entrate vincolate accertate in anni precedenti	€ 8.896,26	€ 14.580,55	€ 166.945,94
- di cui FPV alimentato da trasferimenti e contributi per eventi sismici			€ -
- di cui FPV alimentato da entrate libere accertate in anni precedenti per finanziare i soli casi ammessi dal principio contabile	€ 133.201,77	€ 82.373,43	€ 14.589,47
- di cui FPV da riaccertamento straordinario	€ -	€ -	€ -

(\*) premialità e trattamento accessorio reimputato su anno successivo; incarichi legali esterni su contenziosi ultrannuali;

(\*\*) impossibilità di svolgimento della prestazione per fatto sopravvenuto, da dimostrare nella relazione al rendiconto e da determinare solo in occasione del riaccertamento ordinario.

Il FPV in spesa c/capitale è **stato** attivato in presenza di entrambe le seguenti condizioni: entrata esigibile e tipologia di spesa rientrante nelle ipotesi di cui al punto 5.4 del principio applicato della contabilità finanziaria.

La re-imputazione degli impegni, secondo il criterio dell'esigibilità, coperti dal FPV determinato alla data del 1° gennaio 2024, è conforme all'evoluzione dei cronoprogrammi di spesa.

L'Organo di revisione ha verificato che le entrate esigibili che hanno finanziato spese di investimento prive, a chiusura dell'esercizio considerato, di obbligazioni giuridiche perfezionate e che non rientrano nelle fattispecie di cui al punto 5.4.9 (conservazione del fondo pluriennale vincolato anche alla luce della FAQ 53/2023 di Arconet) del Principio contabile della contabilità finanziaria, **sono** confluite, a seconda della fonte di finanziamento, nella corrispondente quota del risultato di amministrazione:

- a) vincolato
- b) destinato ad investimenti
- c) libero

In sede di rendiconto 2023 il FPV è stato attivato per le seguenti tipologie di spese correnti:

#### **FPV spesa corrente**

<b>Voci di spesa</b>	<b>Importo</b>
Salario accessorio e premiante	88.122,13
Trasferimenti correnti	
Incarichi a legali	14.706,34
Altri incarichi	
Altre spese finanziate da entrate vincolate di parte corrente	181.102,53
"Riaccertamento ordinario ex paragrafo 5.4.2 del principio applicato 4/2"	232.183,24
Altro(**)	
<b>Totale FPV 2023 spesa corrente</b>	<b>516.114,24</b>

L'alimentazione del Fondo Pluriennale Vincolato di parte capitale è la seguente:

**Alimentazione Fondo pluriennale vincolato c/capitale**

---

	2021	2022	2023
Fondo pluriennale vincolato c/capitale accantonato al 31.12	€ 1.154.849,05	€ 624.728,48	€ 530.436,46
- di cui FPV alimentato da entrate vincolate e destinate investimenti accertate in c/competenza	€ 105.210,35	€ 105.210,35	€ 6.602,53
- di cui FPV alimentato da entrate vincolate e destinate investimenti accertate in anni precedenti	€ 1.049.368,70	€ 437.970,55	€ 319.404,55
- di cui FPV da riaccertamento straordinario	€ -	€ -	€ -
- di cui FPV da entrate correnti e avanzo libero	€ -	€ -	€ 204.429,38

## 2.5 Analisi della gestione dei residui

L'Ente **ha** provveduto al riaccertamento ordinario dei residui attivi e passivi al 31/12/2023 come previsto dall'art. 228 del TUEL con atto C.E. n. 22 del 13/03/2024 munito del parere dell'Organo di revisione (riferimento verbale n. 5 del 06/03/2023).

L'Organo di revisione ha verificato:

- il rispetto dei principi e dei criteri di determinazione dei residui attivi e passivi disposti dagli articoli 179, 182, 189 e 190 del TUEL;
- la corretta conservazione, in sede di rendiconto, tra i residui passivi, sia delle spese liquidate sia di quelle liquidabili ai sensi dell'art. 3, comma 4, del d.lgs. n. 118/2011 e del punto 6 del principio contabile applicato della contabilità finanziaria;

Nelle scritture contabili dell'Ente **persistono** residui passivi provenienti dal 2019 e da esercizi precedenti.

La gestione dei residui di esercizi precedenti a seguito del riaccertamento ordinario deliberato con atto C.E n. 22 del 13/03/2024 ha comportato le seguenti variazioni:

	Iniziali	Riscossi	Inseriti nel rendiconto	Variazioni
Residui attivi	€ 1.568.058,49	€ 834.626,23	€ 641.187,96	-€ 92.244,30
Residui passivi	€ 430.850,97	€ 359.184,91	€ 60.387,05	-€ 11.279,01

I minori residui attivi e passivi derivanti dall'operazione di riaccertamento discendono da:

### MINORI RESIDUI DA RIACCERTAMENTO

	Insussistenze dei residui attivi	Insussistenze ed economie dei residui passivi
Gestione corrente non vincolata	€ 36.774,68	€ 7.215,35
Gestione corrente vincolata	€ -	€ -
Gestione in conto capitale vincolata	€ 20.816,38	€ 4.063,66
Gestione in conto capitale non vincolata	€ 40.639,37	€ -
Gestione servizi c/terzi	€ 10,00	€ -
<b>MINORI RESIDUI</b>	€ 98.240,43	€ 11.279,01

Con riferimento ai crediti riconosciuti inesigibili, l'Organo di revisione ha verificato:

- 1) l'eventuale e motivata eliminazione di crediti iscritti fra i residui attivi da oltre tre anni dalla loro scadenza e non riscossi, ancorché non ancora prescritti, per euro 77.205,05 e contestualmente iscritti nel conto del patrimonio;
- 2) la presenza dell'elenco dei crediti inesigibili o di difficile esazione stralciati dal conto del Bilancio allegato al rendiconto;
- 3) l'indicazione dell'importo dei crediti inesigibili o di difficile esazione nell' "Allegato C" al rendiconto ai fini della definizione del fondo svalutazione crediti;
- 4) l'avvenuto mantenimento nello Stato patrimoniale di detti crediti, per un importo pari a euro 77.205,05, ai sensi dell'art.230, comma 5, del TUEL e la prosecuzione delle azioni di recupero.

L'Organo di revisione ha verificato che il riaccertamento dei residui attivi **è stato effettuato** dai singoli responsabili delle relative entrate, motivando le ragioni del loro mantenimento o dell'eventuale cancellazione parziale o totale.

L'Organo di revisione ha verificato che **è stata** effettuata la corretta conservazione, in sede di rendiconto, tra i residui passivi, sia delle spese liquidate sia di quelle liquidabili ai sensi dell'art. 3, co. 4, del d.lgs. n. 118/2011 e del punto 6 del Principio contabile applicato della contabilità finanziaria.

Dall'analisi dell'andamento della riscossione in conto residui nell'ultimo quinquennio relativamente alle principali entrate risulta quanto segue:

Analisi residui attivi al 31.12.2023

	Esercizi precedenti	2019	2020	2021	2022	2023	Totale
<b>Titolo I</b>							€ -
<b>Titolo II</b>					€ 25.000,00	€ 523.873,18	€ 548.873,18
<b>Titolo III</b>	€ 102.726,23		€ 25.149,50	€ 76.000,00	€ 31.901,15	€ 125.340,20	€ 361.117,08
<b>Titolo IV</b>	€ 6.523,61		€ 136.276,92	€ 50.963,93	€ 186.646,62	€ 393.606,64	€ 774.017,72
<b>Titolo V</b>							€ -
<b>Titolo VI</b>							€ -
<b>Titolo VII</b>							€ -
<b>Titolo IX</b>						€ 428,77	€ 428,77
<b>Totale</b>	€ 109.249,84	€ -	€ 161.426,42	€ 126.963,93	€ 243.547,77	€ 1.043.248,79	€ 1.684.436,75

Analisi residui passivi al 31.12.2023

	Esercizi precedenti	2019	2020	2021	2022	2023	Totale
<b>Titolo I</b>			€ 432,35	€ 15.283,58	€ 26.593,46	€ 279.750,19	€ 322.059,58
<b>Titolo II</b>				€ 10.719,13	€ 3.717,13	€ 243.577,94	€ 258.014,20
<b>Titolo III</b>							€ -
<b>Titolo IV</b>							€ -
<b>Titolo V</b>							€ -
<b>Titolo VII</b>	€ 3.641,40					€ 58.585,66	€ 62.227,06
<b>Totale</b>	€ 3.641,40	€ -	€ 432,35	€ 26.002,71	€ 30.310,59	€ 581.913,79	€ 642.300,84

## 2.6 Servizi conto terzi e partite di giro

L'Organo di revisione ha provveduto ad accertare l'equivalenza tra gli accertamenti e gli impegni di spesa dei capitoli relativi ai servizi per conto terzi e risultano **essere** equivalenti.

L'Organo di revisione ha verificato che la contabilizzazione delle poste inserite tra i servizi per conto di terzi e le partite di giro è conforme con quanto stabilito dal principio contabile applicato 4/2, par. 7.

## 3. GESTIONE FINANZIARIA

L'Organo di revisione, in riferimento alla gestione finanziaria, rileva e attesta quanto segue.

### 3.1 Fondo di cassa

Il fondo di cassa al 31/12/2023 risultante dal conto del Tesoriere **corrisponde** alle risultanze delle scritture contabili dell'Ente.

Fondo di cassa al 31 dicembre 2023 (da conto del Tesoriere)	€	1.841.533,30
- di cui conto "istituto tesoriere"	€	-
- di cui conto "Conto di Tesoreria Unica presso la Banca d'Italia"	€	-
Fondo di cassa al 31 dicembre 2023 (da scritture contabili)	€	1.841.533,30

Tutte le entrate, siano esse di natura tributaria o patrimoniale, affidate in gestione ai soggetti di cui all'art. 52, co. 5, lettera b), numeri 1), 2) e 4) del d.lgs. 15/12/1997 n. 446, sono affluite direttamente alla tesoreria dell'Ente nel corso del 2023 (art. 1, co. 786, legge di bilancio 2020).

Nell'ultimo triennio, l'andamento della consistenza del fondo di cassa finale è il seguente:

	2021	2022	2023
Fondo cassa complessivo al 31.12	€ 1.356.740,28	€ 1.638.195,87	€ 1.841.533,30
di cui cassa vincolata	€ -	€ -	€ -

La mancanza di una giacenza vincolata al 31/12/2023 ha la seguente motivazione: l'Ente non ha somme di cassa vincolate, poiché riceve i contributi dietro rendicontazione delle relative spese, quindi essendo le spese pagate anticipatamente rispetto alle entrate correlate, queste ultime perdono il vincolo di destinazione, come da modifica dei principi contabili in seguito al Decreto ministeriale 20 maggio 2015.

L'Organo ha verificato che non sono state attivate anticipazioni di tesoreria nel corso del 2023.

Utilizzo dell'anticipazione e delle entrate vincolate nell'ultimo triennio	2021	2022	2023
Importo dell'anticipazione complessivamente concessa ai sensi dell'art. 222 del TUEL	€ 534.732,69	€ 562.748,53	€ 515.950,16
Importo delle entrate vincolate utilizzate in termini di cassa per spese correnti, ai sensi dell'art. 195 co. 2 del TUEL	€ -	€ -	€ -
Giorni di utilizzo dell'anticipazione	€ -	€ -	€ -
Importo massimo della anticipazione giornaliera utilizzata			€ -
Importo anticipazione non restituita al 31/12 <sup>(*)</sup>	€ -	€ -	€ -
Importo delle somme maturate a titolo di interessi passivi al 31/12	€ -	€ -	€ -

*\*Verificare la corrispondenza tra l'anticipo di tesoreria non restituito e il residuo passivo relativo a titolo V spesa*

Il limite massimo dell'anticipazione di tesoreria ai sensi dell'art. 222 del Tuel nell'anno 2023 è stato di euro 515.950,16

L'Organo di revisione ha verificato l'**esistenza** dell'equilibrio di cassa.

Nel conto del tesoriere al 31/12/2023 sono indicati pagamenti per azioni esecutive per euro 0,00.

## 3.2 Tempestività pagamenti

L'Organo di revisione ritiene che le previsioni di cassa del bilancio 2023 **abbiano** rispecchiato gli effettivi andamenti delle entrate e delle spese e **non siano state** effettuate sovrastime nella previsione della riscossione di entrate con il rischio di consentire autorizzazioni di spesa per le quali si genereranno ritardi nei pagamenti e formazione di debiti pregressi in violazione dell'art. 183, co. 8, del TUEL.

L'Organo di revisione ha verificato che:

-l'Ente **ha** adottato le misure organizzative per garantire il tempestivo pagamento delle somme dovute per somministrazioni, forniture ed appalti, anche in relazione all'obbligo previsto dall'art. 183, comma 8 del Tuel;

- l'Ente, ai sensi dell'art. 41, comma 1, D.L. n. 66/2014, **ha allegato** al rendiconto un prospetto attestante l'importo dei pagamenti relativi a transazioni commerciali effettuati dopo la scadenza dei termini previsti dal d.lgs. n. 231/2002, e l'indicatore annuale di tempestività dei pagamenti di cui all'art. 33 del d.lgs. n. 33/2013 nonché l'ammontare complessivo dei debiti e il numero delle imprese creditrici;

- l'Ente ha correttamente attuato le procedure di cui ai commi 4 e 5, art. 7-bis, D.L. n. 35/2013;

- l'Ente, ai sensi dell'art. 1, comma 859, lett. b, Legge 145/2018, **ha allegato** l'indicatore annuale di ritardo dei pagamenti che ammonta a - 12 giorni;

- l'Ente, ai sensi dell'art. 1, comma 867, Legge 145/2018, entro il 31 gennaio ha comunicato, mediante la piattaforma elettronica, l'ammontare complessivo dello stock di debiti commerciali residui scaduti e non pagati alla fine dell'esercizio precedente e che ammonta ad euro – 796,30;

L'Organo di revisione ha verificato, ai sensi di quanto previsto dal comma 2 dell'art. 4-bis del decreto-legge 24 febbraio 2023, n. 13, convertito, con modificazioni, dalla legge 21 aprile 2023, n. 41 che l'Ente **ha** assegnato gli obiettivi annuali sui termini di pagamento delle fatture commerciali a tutti i dirigenti responsabili, nonché a quelli apicali delle rispettive strutture, con integrazione dei rispettivi contratti individuali tali per cui in caso di non rispetto dei tempi di pagamento sia prevista l'applicazione di una penalità sulla retribuzione di risultato, per una quota della stessa avente un peso non inferiore al 30 per cento.

## 3.3 Analisi degli accantonamenti

### 3.3.1 Fondo crediti di dubbia esigibilità

L'Organo di revisione ha verificato la regolarità della metodologia di calcolo del fondo crediti di dubbia esigibilità.



**Le modalità di calcolo utilizzate nel preventivo 2023/2025, per il principio della costanza sono state applicate anche per il calcolo nel rendiconto 2023: il tipo di media utilizzata è la media semplice.**

L'Organo di revisione ha verificato che:

- l'Ente ha provveduto all'accantonamento di una quota del risultato di amministrazione al fondo crediti di dubbia esigibilità come richiesto al punto 3.3 del principio contabile applicato All. 4.2. al D. Lgs.118/2011 e s.m.i.;

- l'Ente nel calcolare il fondo crediti di dubbia esigibilità **non si è** avvalso della facoltà di cui all'art.107-bis, D.L. n.18/2020 come modificato dall'art. 30-bis del D.L. n. 41/2021, che consente nella quantificazione del FCDE da accantonare nel risultato di amministrazione 2021 (entrate titolo 1 e 3), di calcolare la percentuale di riscossione del quinquennio precedente con i dati del 2019 in luogo di quelli del 2020 e del 2021.

L'accantonamento a FCDE iscritto a rendiconto ammonta a complessivi euro 110.604,53.

Con riferimento ai crediti riconosciuti inesigibili, l'Organo di revisione ha verificato:

- la corrispondente riduzione del FCDE.

### **3.4 Fondi spese e rischi futuri**

#### **3.4.1 Fondo contenzioso**

L'Organo di revisione ha verificato che il risultato di amministrazione presenta un accantonamento per fondo rischi contenzioso per euro 208.758,00, determinato secondo le modalità previste dal principio applicato alla contabilità finanziaria al punto 5.2 lettera h) per il pagamento di potenziali oneri derivanti da sentenze e le quote accantonate risultano congrue.

Dalla ricognizione del contenzioso a carico dell'ente esistente al 31/12 è stata calcolata una passività potenziale probabile di euro 196.900,00 e una passività potenziale possibile di € 11.858,00 disponendo i seguenti accantonamenti:

Euro 208.758,00 già accantonati nel risultato di amministrazione al 31/12 dell'esercizio precedente;

Euro 0,00 già accantonati nel bilancio di previsione 2024-2026.

In relazione alla congruità delle quote accantonate a copertura degli oneri da contenzioso, l'Organo di revisione ritiene che siano congrue.

#### **3.4.2 Altri fondi e accantonamenti**

L'Organo di revisione ha verificato che nel risultato di amministrazione è stato iscritto un accantonamento pari a € 25.000,00 per gli aumenti contrattuali del personale dipendente relativi all'anno 2023 (riferiti al prossimo rinnovo contrattuale CCNL 2022-2024).

L'Organo di revisione ha verificato che nel risultato di amministrazione sono stati inoltre iscritti i seguenti accantonamenti:

<i>Natura del Fondo</i>	<i>Importo</i>
<i>Fondo rischi spese legali</i>	<b>€ 100.000,00</b>
<i>Fondo per passività potenziali</i>	<b>€ 50.000,00</b>

### 3.5 Analisi delle entrate e delle spese

#### 3.5.1 Entrate

Per quanto riguarda il grado di attendibilità delle previsioni e della capacità di riscossione delle entrate finali emerge che:

Entrate 2021	Previsioni iniziali	Previsioni definitive	Accertamenti	Accert.ti /Previsioni iniziali %	Accert.ti /Previsioni definitive %
	(A)	(B)	(C)	(C/A*100)	(C/B*100)
<b>Titolo 1</b>	0,00	0,00	0,00	0,00	0,00
<b>Titolo 2</b>	1.853.599,62	1.907.879,01	1.864.321,71	100,58	97,72
<b>Titolo 3</b>	211.200,00	218.700,00	199.478,92	94,45	91,21
<b>Titolo 4</b>	0,00	432.637,39	137.111,21	0,00	31,69
<b>Titolo 5</b>	0,00	0,00	0,00	0,00	0,00
<b>TOTALE</b>	<b>2.064.799,62</b>	<b>2.559.216,40</b>	<b>2.200.911,84</b>	<b>106,59</b>	<b>86,00</b>

Entrate 2022	Previsioni iniziali	Previsioni definitive	Accertamenti	Accert.ti /Previsioni iniziali %	Accert.ti /Previsioni definitive %
	(A)	(B)	(C)	(C/A*100)	(C/B*100)
<b>Titolo 1</b>	0,00	0,00	0,00	#DIV/0!	#DIV/0!
<b>Titolo 2</b>	2.058.222,20	2.178.522,73	2.134.352,45	97,97	103,70
<b>Titolo 3</b>	141.300,00	190.298,50	226.171,06	118,85	160,06
<b>Titolo 4</b>	269.248,24	580.753,16	252.720,68	43,52	93,86
<b>Titolo 5</b>	0,00	0,00	0,00	#DIV/0!	#DIV/0!
<b>TOTALE</b>	<b>2.468.770,44</b>	<b>2.949.574,39</b>	<b>2.613.244,19</b>	<b>105,85</b>	<b>88,60</b>

Entrate 2023	Previsioni iniziali	Previsioni definitive	Accertamenti	Accert.ti /Previsioni iniziali %	Accert.ti /Previsioni definitive %
	(A)	(B)	(C)	(C/A*100)	(C/B*100)
<b>Titolo 1</b>	0,00	0,00	0,00	#DIV/0!	#DIV/0!
<b>Titolo 2</b>	1.929.658,10	2.315.367,70	2.294.747,07	118,92	99,11
<b>Titolo 3</b>	137.000,00	299.139,72	300.198,01	219,12	100,35
<b>Titolo 4</b>	269.248,24	1.342.850,05	417.567,55	155,09	31,10
<b>Titolo 5</b>	0,00	0,00	0,00	#DIV/0!	#DIV/0!
<b>TOTALE</b>	<b>2.335.906,34</b>	<b>3.957.357,47</b>	<b>3.012.512,63</b>	<b>128,97</b>	<b>76,12</b>

L'Ente utilizza le seguenti modalità di riscossione:

<b>Modalità di riscossione</b>	<b>Volontaria</b>	<b>Coattiva</b>
Sanzioni per violazioni codice della strada	x	x
Fitti attivi e canoni patrimoniali	x	

### **Sanzioni amministrative pecuniarie**

Le somme accertate negli ultimi tre esercizi hanno subito la seguente evoluzione:

	<b>2021</b>	<b>2022</b>	<b>2023</b>
accertamento	€ 24.774,00	€ 65.743,76	€ 64.000,11
riscossione	€ 13.264,50	€ 54.836,26	€ 28.990,61
%riscossione	53,54	83,41	45,30

### **Proventi dei beni dell'ente: fitti attivi e canoni patrimoniali**

Le entrate accertate nell'anno 2023 ammontanti ad euro 17.416,15 sono **diminuite** di Euro 13.291,16 rispetto a quelle dell'esercizio 2022 per i seguenti motivi: accertamento di un canone pluriennale interamente corrisposto nel 2022 ad inizio contratto.

### 3.5.2 Spese

#### Attendibilità della previsione delle spese

Per quanto riguarda il grado di attendibilità delle previsioni delle spese finali emerge che:

Spese 2022	Previsioni iniziali	Previsioni definitive	Impegnate+ FPV	Impegnate /Previsioni iniziali %	Impegnate /Previsioni definitive %
	(A)	(B)	(C)	(C/A*100)	(C/B*100)
<b>Titolo 1</b>	2.211.805,16	2.992.335,34	1.799.757,31	81,37	60,15
<b>Titolo 2</b>	269.248,24	2.026.027,79	322.993,94	119,96	15,94
<b>Titolo 3</b>	-	-	-	#DIV/0!	#DIV/0!
<b>TOTALE</b>	<b>2.481.053,40</b>	<b>5.018.363,13</b>	<b>2.122.751,25</b>	<b>85,56</b>	<b>42,30</b>

Spese 2023	Previsioni iniziali	Previsioni definitive	Impegnate+ FPV	Impegnate /Previsioni iniziali %	Impegnate /Previsioni definitive %
	(A)	(B)	(C)	(C/A*100)	(C/B*100)
<b>Titolo 1</b>	2.066.658,10	3.324.879,01	1.923.618,25	93,08	57,86
<b>Titolo 2</b>	269.248,24	2.568.578,53	899.663,27	334,14	35,03
<b>Titolo 3</b>	-	-	-	#DIV/0!	#DIV/0!
<b>TOTALE</b>	<b>2.335.906,34</b>	<b>5.893.457,54</b>	<b>2.823.281,52</b>	<b>120,86</b>	<b>47,91</b>

## Spese correnti

La comparazione delle spese correnti, riclassificate per macro aggregati, impegnate negli ultimi due esercizi evidenzia:

Macroaggregati - spesa corrente		Rendiconto 2022	Rendiconto 2023	variazione
101	redditi da lavoro dipendente	€ 863.781,22	€ 820.997,56	-42.783,66
102	imposte e tasse a carico ente	€ 78.838,79	€ 75.826,54	-3.012,25
103	acquisto beni e servizi	€ 776.679,81	€ 906.963,53	130.283,72
104	trasferimenti correnti	€ 33.822,53	€ 36.911,02	3.088,49
105	trasferimenti di tributi			0,00
106	fondi perequativi			0,00
107	interessi passivi			0,00
108	altre spese per redditi di capitale			0,00
109	rimborsi e poste correttive delle entrate	€ 16,50	€ 230,00	213,50
110	altre spese correnti	€ 46.618,46	€ 82.689,60	36.071,14
<b>TOTALE</b>		<b>€ 1.799.757,31</b>	<b>€ 1.923.618,25</b>	<b>123.860,94</b>

## Spese per il personale

La spesa per redditi di lavoro dipendente sostenuta nell'anno 2023 e le relative assunzioni hanno rispettato:

- l'art. 1, comma 562, della Legge 296/2006;
- i vincoli disposti dall'art. 9, comma 28 del d.l. 78/2010 sulla spesa per personale a tempo determinato, con convenzioni o con contratti di collaborazione coordinata e continuativa, che obbligano a non superare la spesa dell'anno 2009 di euro 328.344,81;
- l'art.40 del d. lgs. 165/2001;
- l'ammontare complessivo delle risorse destinate annualmente al trattamento accessorio del personale come previsto dal comma 2 dell'art.23 del d.lgs. 75/2017 assumendo a riferimento l'esercizio 2016. Nel 2023 è stato per la prima volta costituito il fondo per il trattamento accessorio del Dirigente, entrato in servizio a tempo indeterminato dal giorno 01/06/2023 e la sua quantificazione ha preso a riferimento valori di indennità di posizione e di risultato di altre similari realtà (Enti di gestione di aree protette).

Gli oneri della contrattazione decentrata impegnati nell'anno 2018, non superano il corrispondente importo impegnato per l'anno 2016 e sono automaticamente ridotti in misura proporzionale alla riduzione del personale in servizio, tenendo conto del personale assumibile ai sensi della normativa vigente, come disposto dall'art.9 del d.l. 78/2010.

L'Organo di revisione **ha** asseverato il rispetto pluriennale dell'equilibrio di bilancio.

L'asseverazione è stata resa in maniera distinta dal parere sul bilancio e sul fabbisogno.

L'Organo di revisione ha verificato che la spesa di personale sostenuta nell'anno 2023 **rientra** nei limiti di cui all'art.1, comma 557, 557 quater, 562 della Legge 296/2006.

	Media 2011/2013	rendiconto 2023
	2008 per enti non soggetti al patto	
Spese macroaggregato 101	€ 829.965,34	€ 907.123,60
Spese macroaggregato 103	€ 180.583,70	€ 15.000,00
Irap macroaggregato 102	€ 59.302,30	€ 59.500,00
DI CUI: reiscrizioni imputate all'esercizio successivo		€ 83.822,13
Altre spese: da specificare.....		
Altre spese: da specificare.....		
Altre spese: da specificare.....		
<b>Totale spese di personale (A)</b>	<b>€ 1.069.851,34</b>	<b>€ 981.623,60</b>
(-) Componenti escluse (B)		€ 80.687,23
(-) Maggior spesa per personale a tempo indet artt.4-5 DM 17.3.2020 ( C )		
<b>(=) Componenti assoggettate al limite di spesa A-B -C</b>	<b>€ 1.069.851,34</b>	<b>€ 900.936,37</b>

(ex art. 1, commi 557-quater, 562 legge n. 296/ 2006)

L'Organo di revisione **ha** rilasciato in data 23/11/2023 il parere sulla costituzione del fondo accessorio per il personale del comparto.

L'organo di revisione ha certificato la compatibilità dei costi a norma dell'art. 40-bis, co. 1, del D.lgs. n. 165/2001.

L'Organo di revisione **ha** rilasciato in data 23/06/2023 il parere sulla costituzione del fondo accessorio per il personale dirigenziale.

L'organo di revisione ha certificato la compatibilità dei costi a norma dell'art. 40-bis, co. 1, del D.lgs. n. 165/2001.

### **Spese in c/capitale**

La comparazione delle spese in conto capitale, riclassificate per macro aggregati, impegnate negli ultimi due esercizi evidenzia:

Macroaggregati - spesa c/capitale		Rendiconto 2022	Rendiconto 2023	variazione
201	Tributi in conto capitale a carico dell'ente			0,00
202	Investimenti fissi lordi e acquisto di terreni	€ 311.564,98	€ 881.976,47	570.411,49
203	Contributi agli investimenti			0,00
204	Altri trasferimenti in conto capitale			0,00
205	Altre spese in conto capitale	€ 11.428,96	€ 17.686,80	6.257,84
<b>TOTALE</b>		<b>€ 322.993,94</b>	<b>€ 899.663,27</b>	<b>576.669,33</b>

L'Organo di revisione ha verificato che:

- nel rendiconto 2023 le somme iscritte ai titoli IV, V e VI delle entrate (escluse quelle entrate del titolo IV considerate ai fini degli equilibri di parte corrente) **sono state** destinate esclusivamente al finanziamento delle spese di investimento;

- per l'attivazione degli investimenti sono state utilizzate tutte le fonti di finanziamento di cui all'art. 199 Tuel;

## **Debiti fuori bilancio**

L'Organo di revisione ha verificato che l'Ente **non ha provveduto** nel corso del 2023 al riconoscimento e finanziamento di debiti fuori bilancio.

## **4. ANALISI INDEBITAMENTO E GESTIONE DEL DEBITO**

L'Organo di revisione ha verificato che non sussiste la fattispecie.

### **4.1 Concessione di garanzie o altre operazioni di finanziamento**

L'Organo di revisione ha verificato che l'Ente **non ha in essere** garanzie (quali fidejussioni o lettere di patronage) o altre operazioni di finanziamento a favore dei propri organismi partecipati e/o a favore di soggetti diversi dagli organismi partecipati.

### **4.2 Strumenti di finanza derivata**

L'Ente non ha in corso i seguenti contratti relativi a strumenti finanziari derivati:

## **5. RAPPORTI CON ORGANISMI PARTECIPATI**

### **5.1 Costituzione di società e acquisto di partecipazioni societarie**

L'Organo di revisione ha verificato che l'Ente, nel corso dell'esercizio 2023, **non ha** proceduto alla costituzione di una nuova/nuove società o all'acquisizione di una nuova/nuove partecipazioni societarie tenendo conto della procedura del novellato art.5 del TUSP.

### **5.2 Razionalizzazione periodica delle partecipazioni pubbliche**

L'Organo di revisione ha verificato che l'Ente **ha** effettuato la ricognizione annuale delle partecipazioni, dirette o indirette, entro lo scorso 31 dicembre, ai sensi dell'art. 20, cc. 1 e 3, TUSP, con delibera di Comitato Esecutivo n. 61 del 30/11/2023.

L'Organo di revisione ha verificato che il piano di riassetto e/o razionalizzazione prevede il mantenimento di partecipazioni dirette e indirette coerenti con le finalità perseguibili dall'art. 4 del TUSP.

L'Organo di revisione ha verificato che l'Ente ha assolto gli obblighi di comunicazione alla Corte dei conti previsti dall'art. 20, cc. 1, 3 e 4, TUSP.

Il Comitato Esecutivo con delibera n. 20 del 13/03/2024 ha approvato il "Gruppo amministrazione pubblica" e il perimetro di consolidamento per l'anno 2023.

Ai fini dell'individuazione degli eventuali componenti del "Gruppo amministrazione pubblica" dell'Ente di gestione per i Parchi e la biodiversità – Emilia orientale, si fa presente che sono detenute partecipazioni nei seguenti soggetti:

□ Società partecipate: Lepida S.c.p.A. - quota di partecipazione: 0,0014%.

LEPIDA S.c.p.A. realizza, gestisce e fornisce servizi di connettività della rete regionale a banda larga delle pubbliche amministrazioni ai sensi della LR 11/2004: è strumento operativo, promosso da Regione Emilia- Romagna, per la pianificazione, l'ideazione, la progettazione, lo sviluppo, l'integrazione, il dispiegamento, la configurazione, l'esercizio, la realizzazione delle infrastrutture di telecomunicazione e dei servizi telematici che sfruttano le infrastrutture di rete, per Soci e per Enti collegati alla Rete Lepida; quindi affidataria diretta di servizi strumentali all'Ente e NON di servizi pubblici locali intesi ai sensi dell'art 112 del TUEL.

In base ai criteri stabili dalla Legge e dal principio 4/4 sopra indicati NON fanno pertanto parte del Gruppo amministrazione pubblica dell'Ente di gestione per i Parchi e la biodiversità – Emilia orientale i seguenti soggetti:

□ Società partecipate: Lepida S.c.p.A. - quota di partecipazione: 0,0014%.

Pertanto, l'Ente di gestione per i Parchi e la biodiversità – Emilia orientale, non avendo alcun componente nel Perimetro di consolidamento, NON risulta tenuto alla redazione del Bilancio consolidato per l'anno 2023.

### **5.3 Ulteriori controlli in materia di organismi partecipati**

L'Organo di revisione ha verificato che nel corso del 2023 **non sono stati** addebitati all'Ente interessi di mora per ritardato pagamento di fatture emesse dalle proprie partecipate.



## 6.CONTABILITA' ECONOMICO-PATRIMONIALE

### SEZIONE ENTI CHE NON REDIGONO LA SITUAZIONE PATRIMONIALE SEMPLIFICATA

L'Organo di Revisione ha verificato che l'Ente ha provveduto:

- all'adozione del piano dei conti integrato di cui all'allegato n. 6 del d.lgs. n. 118/2011 in modo da evidenziare le modalità di raccordo dei dati finanziari ed economico-patrimoniali nonché consentire la rilevazione unitaria dei fatti gestionali;
- alla tenuta della contabilità economico-patrimoniale secondo il d.lgs. n. 118/2011;
- all'adozione della matrice di correlazione (facoltativa), pubblicata sul sito Arconet [https://www.rgs.mef.gov.it/VERSIONE-/e\\_government/amministrazioni\\_pubbliche/arconet/piano\\_dei\\_conti\\_integrato/](https://www.rgs.mef.gov.it/VERSIONE-/e_government/amministrazioni_pubbliche/arconet/piano_dei_conti_integrato/), per il raccordo tra contabilità finanziaria e contabilità economico-patrimoniale.

L'Organo di revisione ha verificato che gli inventari **sono** aggiornati con riferimento al 31/12/2023.

<i>Inventario di settore</i>	<i>Ultima data di aggiornamento</i>
Immobilizzazioni immateriali	31/12/2023
Immobilizzazioni materiali di cui:	31/12/2023
- <i>inventario dei beni immobili</i>	31/12/2023
- <i>inventario dei beni mobili</i>	31/12/2023
Immobilizzazioni finanziarie	31/12/2023
Rimanenze	31/12/2023

Le risultanze dello stato patrimoniale al 31.12.2023 sono così riassumibili:

STATO PATRIMONIALE	2023	2022	differenza
A) CREDITI vs.LO STATO ED ALTRE AMMINISTRAZIONI PUBBLICHE PER LA PARTECIPAZIONE AL FONDO DI DOTAZIONE	0,00	0,00	0,00
B) IMMOBILIZZAZIONI	5.459.759,57	5.335.965,32	123.794,25
C) ATTIVO CIRCOLANTE	3.422.061,75	2.878.221,33	543.840,42
D) RATEI E RISCONTI	14.704,20	0,00	14.704,20
<b>TOTALE DELL'ATTIVO (A+B+C+D)</b>	<b>8.896.525,52</b>	<b>8.214.186,65</b>	<b>682.338,87</b>
A) PATRIMONIO NETTO	3.571.988,50	3.040.481,96	531.506,54
B) FONDI PER RISCHI ED ONERI	383.758,00	564.050,00	-180.292,00
C) TRATTAMENTO DI FINE RAPPORTO	0,00	0,00	0,00
D) DEBITI	729.541,97	496.652,39	232.889,58
E) RATEI E RISCONTI E CONTRIBUTI AGLI INVESTIMENTI	4.211.237,05	4.113.002,30	98.234,75
<b>TOTALE DEL PASSIVO (A+B+C+D+E)</b>	<b>8.896.525,52</b>	<b>8.214.186,65</b>	<b>682.338,87</b>
<b>TOTALE CONTI D'ORDINE</b>	<b>2.389.479,43</b>	<b>1.816.749,48</b>	<b>572.729,95</b>

I crediti sono conciliati con i residui attivi nel seguente modo:

Crediti dello stato patrimoniale	+	€	1.574.778,45
Fondo svalutazione crediti	+	€	110.604,53
Saldo Credito IVA al 31/12	-		
Residui attivi riguardanti entrate giacenti presso depositi bancari e postali	+		
Crediti stralciati dal conto del bilancio e mantenuti nello Stato Patrimoniale	-		
Altri crediti non correlati a residui	-		
Altri residui non correlati a crediti dello Stato Patrimoniale	+	-€	946,23
<b>RESIDUI ATTIVI</b>	=		
		€	1.684.436,75

I debiti sono conciliati con i residui passivi nel seguente modo:

Debiti	+	€	729.541,97
Debiti da finanziamento	-		
Saldo IVA (se a debito)	-	-€	3.419,00
Residui Titolo IV + interessi mutui	+		
Residui titolo V anticipazioni	+		
Impegni pluriennali titolo III e IV*	-		
altri residui non connessi a debiti	-	-€	83.822,13
<b>RESIDUI PASSIVI</b>	=		
		€	642.300,84

Le variazioni di patrimonio netto sono così riassunte:

VARIAZIONI PATRIMONIO NETTO			
AI	<b>FONDO DI DOTAZIONE PER RETTIFICHE</b>	€	2.666.562,25
	<i>Riserve</i>		
Allb	<b>da capitale</b>		
Allc	<b>da permessi di costruire</b>		
	<b>riserve indisponibili per bene demaniali e patrimoniali</b>		
Alld	<b>ind.</b>	€	2.603.985,51
Alle	<b>altre riserve indisponibili</b>	€	37,76
Allf	<b>altre riserve disponibili</b>		
Alll	<b>Risultato economico dell'esercizio</b>	€	531.228,56
AIV	<b>Risultati economici di esercizi precedenti</b>	-€	1.704.980,23
AV	<b>Riserve negative per beni indisponibili</b>	-€	524.845,35
<b>TOTALE VARIAZIONI PATRIMONIO NETTO</b>		€	<b>3.571.988,50</b>

Le risultanze del conto economico al 31.12.2023 sono le seguenti:

<b>SINTESI CONTO ECONOMICO</b>	<b>2023</b>	<b>2022</b>	<b>differenza</b>
A) COMPONENTI POSITIVI DELLA GESTIONE	2.847.887,51	2.614.809,74	233.077,77
B) COMPONENTI NEGATIVI DELLA GESTIONE	2.356.430,73	2.242.130,51	114.300,22
C) PROVENTI ED ONERI FINANZIARI	-329,00	0,00	-329,00
D) RETTIFICHE DI VALORE ATTIVITA' FINANZIARIE	0,00	0,00	0,00
E) PROVENTI ED ONERI STRAORDINARI	98.106,07	-664.077,32	762.183,39
IMPOSTE	58.005,29	58.940,83	-935,54
<b>RISULTATO DELL'ESERCIZIO</b>	<b>531.228,56</b>	<b>-350.338,92</b>	<b>881.567,48</b>

In merito al risultato economico conseguito nel 2023 di € 531.228,56 rispetto all'esercizio 2022 di € -350.338,92.

## **7. RELAZIONE DELLA GIUNTA AL RENDICONTO**

L'Organo di revisione prende atto che l'Ente ha predisposto la relazione del Comitato Esecutivo in aderenza a quanto previsto dall'art. 231 del TUEL, secondo le modalità previste dall'art.11, comma 6 del d.lgs.118/2011 e dal punto 13.1 del principio contabile all.4/1.

Nella relazione **sono** illustrati, i criteri di valutazione utilizzati, la gestione dell'ente nonché i fatti di rilievo verificatisi dopo la chiusura dell'esercizio.

## **8.CONCLUSIONI**

Tenuto conto di tutto quanto esposto, rilevato e proposto si attesta la corrispondenza del rendiconto alle risultanze della gestione e si esprime giudizio positivo per l'approvazione del rendiconto dell'esercizio finanziario 2023.

L'ORGANO DI REVISIONE  
Dott. Fabio Federici

*(Documento sottoscritto con firma digitale ai sensi del D.Lgs. n. 82/2005 e ss.mm.ii.)*

**PIANO DEGLI INDICATORI DI BILANCIO**

Indicatori sintetici  
Rendiconto esercizio 2023

TIPOLOGIA INDICATORE	DEFINIZIONE	VALORE INDICATORE 2023 (percentuale)	
<b>1 Rigidità strutturale di bilancio</b>			
1,1	Incidenza spese rigide (ripiano disavanzo, personale e debito) su entrate correnti	[ripiano disavanzo a carico dell'esercizio + Impegni (Macroaggregati 1.1 "Redditi di lavoro dipendente" + pdc 1.02.01.01.000 "IRAP" – FPV entrata concernente il Macroaggregato 1.1 + FPV personale in uscita 1.1 + 1.7 "Interessi passivi" + Titolo 4 Rimborso prestiti)] / (Accertamenti primi tre titoli Entrate )	34,50%
<b>2 Entrate correnti</b>			
2,1	Incidenza degli accertamenti di parte corrente sulle previsioni iniziali di parte corrente	Totale accertamenti primi tre titoli di entrata / Stanziamenti iniziali di competenza dei primi tre titoli delle Entrate	125,56%
2,2	Incidenza degli accertamenti di parte corrente sulle previsioni definitive di parte corrente	Totale accertamenti primi tre titoli di entrata / Stanziamenti definitivi di competenza dei primi tre titoli delle Entrate	99,25%
2,3	Incidenza degli accertamenti delle entrate proprie sulle previsioni iniziali di parte corrente	Totale accertamenti (pdc E.1.01.00.00.000 "Tributi" – "Compartecipazioni di tributi" E.1.01.04.00.000 + E.3.00.00.00.000 "Entrate extratributarie") / Stanziamenti iniziali di competenza dei primi tre titoli delle Entrate	14,53%
2,4	Incidenza degli accertamenti delle entrate proprie sulle previsioni definitive di parte corrente	Totale accertamenti (pdc E.1.01.00.00.000 "Tributi" – "Compartecipazioni di tributi" E.1.01.04.00.000 + E.3.00.00.00.000 "Entrate extratributarie") / Stanziamenti definitivi di competenza dei primi tre titoli delle Entrate	11,48%
2,5	Incidenza degli incassi correnti sulle previsioni iniziali di parte corrente	Totale incassi c/competenza e c/residui dei primi tre titoli di entrata / Stanziamenti iniziali di cassa dei primi tre titoli delle Entrate	77,00%
2,6	Incidenza degli incassi correnti sulle previsioni definitive di parte corrente	Totale incassi c/competenza e c/residui primi tre titoli di entrata / Stanziamenti definitivi di cassa dei primi tre titoli delle Entrate	71,54%
2,7	Incidenza degli incassi delle entrate proprie sulle previsioni iniziali di parte corrente	Totale incassi c/competenza e c/residui (pdc E.1.01.00.00.000 "Tributi" – "Compartecipazioni di tributi" E.1.01.04.00.000 + E.3.00.00.00.000 "Entrate extratributarie") / Stanziamenti iniziali di cassa dei primi tre titoli delle Entrate	6,54%
2,8	Incidenza degli incassi delle entrate proprie sulle previsioni definitive di parte corrente	Totale incassi c/competenza e c/residui (pdc E.1.01.00.00.000 "Tributi" – "Compartecipazioni di tributi" E.1.01.04.00.000 + E.3.00.00.00.000 "Entrate extratributarie") / Stanziamenti definitivi di cassa dei primi tre titoli delle Entrate	6,08%
<b>3 Anticipazioni dell'Istituto tesoriere</b>			
3,1	Utilizzo medio Anticipazioni di tesoreria	Sommatoria degli utilizzi giornalieri delle anticipazioni nell'esercizio / (365 x max previsto dalla norma)	0,00%
3,2	Anticipazione chiuse solo contabilmente	Anticipazione di tesoreria all'inizio dell'esercizio successivo / max previsto dalla norma	0,00%
<b>4 Spese di personale</b>			

4,1	Incidenza della spesa di personale sulla spesa corrente	Impegni (Macroaggregato 1.1 "Redditi di lavoro dipendente" + pdc 1.02.01.01.000 "IRAP" + FPV personale in uscita 1.1 – FPV personale in entrata concernente il Macroaggregato 1.1) / (Impegni Spesa corrente – FCDE corrente + FPV concernente il Macroaggregato 1.1 – FPV di entrata concernente il Macroaggregato 1.1)	46,60%
4,2	Incidenza del salario accessorio ed incentivante rispetto al totale della spesa di personale Indica il peso delle componenti afferenti la contrattazione decentrata dell'ente rispetto al totale dei redditi da lavoro	Impegni (pdc 1.01.01.004 + 1.01.01.008 "indennità e altri compensi al personale a tempo indeterminato e determinato"+ pdc 1.01.01.003 + 1.01.01.007 "straordinario al personale a tempo indeterminato e determinato" + FPV in uscita concernente il Macroaggregato 1.1 – FPV di entrata concernente il Macroaggregato 1.1) / Impegni (Macroaggregato 1.1 "Redditi di lavoro dipendente" + pdc U.1.02.01.01.000 "IRAP" + FPV in uscita concernente il Macroaggregato 1.1 – FPV in entrata concernente il Macroaggregato 1.1)	18,61%
4,3	Incidenza spesa personale flessibile rispetto al totale della spesa di personale Indica come gli enti soddisfano le proprie esigenze di risorse umane, mixando le varie alternative contrattuali più rigide (personale dipendente) o meno rigide (forme di lavoro flessibile)	Impegni (pdc U.1.03.02.010.000 "Consulenze" + pdc U.1.03.02.12.000 "lavoro flessibile/LSU/Lavoro interinale" + pdc U.1.03.02.11.000 "Prestazioni professionali e specialistiche") / Impegni (Macroaggregato 1.1 "Redditi di lavoro dipendente" + pdc U.1.02.01.01.000 "IRAP" + FPV in uscita concernente il Macroaggregato 1.1 – FPV in entrata concernente il Macroaggregato 1.1)	1,59%
4,4	Spesa di personale procapite (Indicatore di equilibrio dimensionale in valore assoluto)	Impegni (Macroaggregato 1.1 "Redditi di lavoro dipendente" + pdc 1.02.01.01.000 "IRAP" + FPV personale in uscita 1.1 – FPV personale in entrata concernente il Macroaggregato 1.1) / popolazione residente al 1° gennaio (al 1° gennaio dell'esercizio di riferimento o, se non disponibile, al 1° gennaio dell'ultimo anno disponibile)	#DIV/0!
<b>5 Esternalizzazione dei servizi</b>			
5,1	Indicatore di esternalizzazione dei servizi	(pdc U.1.03.02.15.000 "Contratti di servizio pubblico" + pdc U.1.04.03.01.000 "Trasferimenti correnti a imprese controllate" + pdc U.1.04.03.02.000 "Trasferimenti correnti a altre imprese partecipate") / totale spese Titolo I	0,00%
<b>6 Interessi passivi</b>			
6,1	Incidenza degli interessi passivi sulle entrate correnti	Impegni Macroaggregato 1.7 "Interessi passivi" / Accertamenti primi tre titoli delle Entrate ("Entrate correnti")	0,00%
6,2	Incidenza degli interessi passivi sulle anticipazioni sul totale della spesa per interessi passivi	Impegni voce del pdc U.1.07.06.04.000 "Interessi passivi su anticipazioni di tesoreria" / Impegni Macroaggregato 1.7 "Interessi passivi"	0,00%
6,3	Incidenza interessi di mora sul totale della spesa per interessi passivi	Impegni voce del pdc U.1.07.06.02.000 "Interessi di mora" / Impegni Macroaggregato 1.7 "Interessi passivi"	0,00%
<b>7 Investimenti</b>			
7,1	Incidenza investimenti sul totale della spesa corrente e in conto capitale	Impegni (Macroaggregato 2.2 "Investimenti fissi lordi e acquisto di terreni" + Macroaggregato 2.3 "Contributi agli investimenti") / totale Impegni Tit. I + II	31,24%
7,2	Investimenti diretti procapite (in valore assoluto)	Impegni per Macroaggregato 2.2 "Investimenti fissi lordi e acquisto di terreni" / popolazione residente al 1° gennaio (al 1° gennaio dell'esercizio di riferimento o, se non disponibile, al 1° gennaio dell'ultimo anno disponibile)	#DIV/0!
7,3	Contributi agli investimenti procapite (in valore assoluto)	Impegni per Macroaggregato 2.3 "Contributi agli investimenti" / popolazione residente (al 1° gennaio dell'esercizio di riferimento o, se non disponibile, al 1° gennaio dell'ultimo anno disponibile)	#DIV/0!

7,4	Investimenti complessivi procapite (in valore assoluto)	Impegni per Macroaggregati 2.2 "Investimenti fissi lordi e acquisto di terreni" e 2.3 "Contributi agli investimenti" / popolazione residente (al 1° gennaio dell'esercizio di riferimento o, se non disponibile, al 1° gennaio dell'ultimo anno disponibile)	#DIV/0!
7,5	Quota investimenti complessivi finanziati dal risparmio corrente	Margine corrente di competenza/[Impegni + relativi FPV (Macroaggregato 2.2 "Investimenti fissi lordi e acquisto di terreni" + Macroaggregato 2.3 "Contributi agli investimenti")](9)	46,40%
7,6	Quota investimenti complessivi finanziati dal saldo positivo delle partite finanziarie	Saldo positivo delle partite finanziarie /[Impegni + relativi FPV (Macroaggregato 2.2 "Investimenti fissi lordi e acquisto di terreni" + Macroaggregato 2.3 "Contributi agli investimenti")](9)	0,00%
7,7	Quota investimenti complessivi finanziati da debito	Accertamenti (Titolo 6 "Accensione prestiti" - Categoria 6.02.02 "Anticipazioni" - Categoria 6.03.03 "Accensione prestiti a seguito di escussione di garanzie" - Accensioni di prestiti da rinegoziazioni) / [Impegni + relativi FPV (Macroaggregato 2.2 "Investimenti fissi lordi e acquisto di terreni" + Macroaggregato 2.3 "Contributi agli investimenti")](9)	0,00%

## 8 Analisi dei residui

8,1	Incidenza nuovi residui passivi di parte corrente su stock residui passivi correnti	Totale residui passivi titolo 1 di competenza dell'esercizio / Totale residui passivi titolo 1 al 31 dicembre	86,86%
8,2	Incidenza nuovi residui passivi in c/capitale su stock residui passivi in conto capitale al 31 dicembre	Totale residui passivi titolo 2 di competenza dell'esercizio / Totale residui titolo 2 al 31 dicembre	94,40%
8,3	Incidenza nuovi residui passivi per incremento attività finanziarie su stock residui passivi per incremento attività finanziarie al 31 dicembre	Totale residui passivi titolo 3 di competenza dell'esercizio / Totale residui passivi titolo 3 al 31 dicembre	0,00%
8,4	Incidenza nuovi residui attivi di parte corrente su stock residui attivi di parte corrente	Totale residui attivi titoli 1,2,3 di competenza dell'esercizio / Totale residui attivi titoli 1, 2 e 3 al 31 dicembre	71,34%
8,5	Incidenza nuovi residui attivi in c/capitale su stock residui attivi in c/capitale	Totale residui attivi titolo 4 di competenza dell'esercizio / Totale residui attivi titolo 4 al 31 dicembre	50,85%
8,6	Incidenza nuovi residui attivi per riduzione di attività finanziarie su stock residui attivi per riduzione di attività finanziarie	Totale residui attivi titolo 5 di competenza dell'esercizio / Totale residui attivi titolo 5 al 31 dicembre	0,00%

## 9 Smaltimento debiti non finanziari

9,1	Smaltimento debiti commerciali nati nell'esercizio	Pagamenti di competenza (Macroaggregati 1.3 "Acquisto di beni e servizi" + 2.2 "Investimenti fissi lordi e acquisto di terreni") / Impegni di competenza (Macroaggregati 1.3 "Acquisto di beni e servizi" + 2.2 "Investimenti fissi lordi e acquisto di terreni")	75,69%
9,2	Smaltimento debiti commerciali nati negli esercizi precedenti	Pagamenti c/residui (Macroaggregati 1.3 "Acquisto di beni e servizi" + 2.2 "Investimenti fissi lordi e acquisto di terreni") / stock residui al 1° gennaio (Macroaggregati 1.3 "Acquisto di beni e servizi" + 2.2 "Investimenti fissi lordi e acquisto di terreni")	86,58%

9,3	Smaltimento debiti verso altre amministrazioni pubbliche nati nell'esercizio	Pagamenti di competenza [Trasferimenti correnti a Amministrazioni Pubbliche (U.1.04.01.00.000) + Trasferimenti di tributi (U.1.05.00.00.000) + Fondi perequativi (U.1.06.00.00.000) + Contributi agli investimenti a Amministrazioni pubbliche (U.2.03.01.00.000) + Altri trasferimenti in conto capitale (U.2.04.01.00.000 + U.2.04.11.00.000 + U.2.04.16.00.000 + U.2.04.21.00.000)] / Impegni di competenza [Trasferimenti correnti a Amministrazioni Pubbliche (U.1.04.01.00.000) + Trasferimenti di tributi (U.1.05.00.00.000) + Fondi perequativi (U.1.06.00.00.000) + Contributi agli investimenti a Amministrazioni pubbliche (U.2.03.01.00.000) + Altri trasferimenti in conto capitale (U.2.04.01.00.000 + U.2.04.11.00.000 + U.2.04.16.00.000 + U.2.04.21.00.000)]	100,00%
9,4	Smaltimento debiti verso altre amministrazioni pubbliche nati negli esercizi precedenti	Pagamenti in c/residui [Trasferimenti correnti a Amministrazioni Pubbliche (U.1.04.01.00.000) + Trasferimenti di tributi (U.1.05.00.00.000) + Fondi perequativi (U.1.06.00.00.000) + Contributi agli investimenti a Amministrazioni pubbliche (U.2.03.01.00.000) + Altri trasferimenti in conto capitale (U.2.04.01.00.000 + U.2.04.11.00.000 + U.2.04.16.00.000 + U.2.04.21.00.000)] / stock residui al 1° gennaio [Trasferimenti correnti a Amministrazioni Pubbliche (U.1.04.01.00.000) + Trasferimenti di tributi (U.1.05.00.00.000) + Fondi perequativi (U.1.06.00.00.000) + Contributi agli investimenti a Amministrazioni pubbliche (U.2.03.01.00.000) + Altri trasferimenti in conto capitale (U.2.04.01.00.000 + U.2.04.11.00.000 + U.2.04.16.00.000 + U.2.04.21.00.000)]	0,00%
9,5	Indicatore annuale di tempestività dei pagamenti (di cui al comma 1, dell'articolo 9, DPCM del 22 settembre 2014)	Giorni effettivi intercorrenti tra la data di scadenza della fattura o richiesta equivalente di pagamento e la data di pagamento ai fornitori moltiplicata per l'importo dovuto, rapportata alla somma degli importi pagati nel periodo di riferimento	-13,00
<b>10</b>	<b>Debiti finanziari</b>		
10,1	Incidenza estinzioni anticipate debiti finanziari	Impegni per estinzioni anticipate / Debito da finanziamento al 31 dicembre anno precedente (2)	0,00%
10,2	Incidenza estinzioni ordinarie debiti finanziari	(Totale impegni Titolo 4 della spesa – Impegni estinzioni anticipate) / Debito da finanziamento al 31 dicembre anno precedente (2)	0,00%
10,3	Sostenibilità debiti finanziari	[Impegni (Totale 1.7 "Interessi passivi" – "Interessi di mora" (U.1.07.06.02.000) – "Interessi per anticipazioni prestiti" (U.1.07.06.04.000) + Titolo 4 della spesa – estinzioni anticipate) – (Accertamenti Entrate categoria E.4.02.06.00.000 "Contributi agli investimenti direttamente destinati al rimborso di prestiti da amministrazioni pubbliche") + Trasferimenti in conto capitale per assunzione di debiti dell'amministrazione da parte di amministrazioni pubbliche (E.4.03.01.00.000) + Trasferimenti in conto capitale da parte di amministrazioni pubbliche per cancellazione di debiti dell'amministrazione (E.4.03.04.00.000)] / Accertamenti titoli 1, 2 e 3	0,00%
10,4	Indebitamento procapite (in valore assoluto)	Debito di finanziamento al 31/12 (2) / popolazione residente (al 1° gennaio dell'esercizio di riferimento o, se non disponibile, al 1° gennaio dell'ultimo anno disponibile)	0,00
<b>11</b>	<b>Composizione dell'avanzo di amministrazione (4)</b>		

11,1	Incidenza quota libera di parte corrente nell'avanzo	Quota libera di parte corrente dell'avanzo/Avanzo di amministrazione (5)	67,25%
11,2	Incidenza quota libera in c/capitale nell'avanzo	Quota libera in conto capitale dell'avanzo/Avanzo di amministrazione (6)	0,00%
11,3	Incidenza quota accantonata nell'avanzo	Quota accantonata dell'avanzo/Avanzo di amministrazione (7)	26,91%
11,4	Incidenza quota vincolata nell'avanzo	Quota vincolata dell'avanzo/Avanzo di amministrazione (8)	5,84%
<b>12</b>	<b>Disavanzo di amministrazione</b>		
12,1	Quota disavanzo ripianato nell'esercizio	Disavanzo di amministrazione esercizio precedente – Disavanzo di amministrazione esercizio in corso / Totale Disavanzo esercizio precedente (3)	0,00%
12,2	Incremento del disavanzo rispetto all'esercizio precedente	Disavanzo di amministrazione esercizio in corso – Disavanzo di amministrazione esercizio precedente / Totale Disavanzo esercizio precedente (3)	0,00%
12,3	Sostenibilità patrimoniale del disavanzo	Totale disavanzo di amministrazione (3) / Patrimonio netto (4)	0,00%
12,4	Sostenibilità disavanzo effettivamente a carico dell'esercizio	Disavanzo iscritto in spesa del conto del bilancio / Accertamenti dei titoli 1, 2 e 3 delle entrate	0,00%
<b>13</b>	<b>Debiti fuori bilancio</b>		
13,1	Debiti riconosciuti e finanziati	Importo Debiti fuori bilancio riconosciuti e finanziati / Totale impegni titolo I e titolo II	0,00%
13,2	Debiti in corso di riconoscimento	Importo debiti fuori bilancio in corso di riconoscimento/Totale accertamento entrate dei titoli 1, 2 e 3	0,00%
13,3	Debiti riconosciuti e in corso di finanziamento	importo Debiti fuori bilancio riconosciuti e in corso di finanziamento/Totale accertamento entrate dei titoli 1, 2 e 3	0,00%
<b>14</b>	<b>Fondo pluriennale vincolato</b>		
14,1	Utilizzo del FPV	(Fondo pluriennale vincolato corrente e capitale iscritto in entrata del bilancio - Quota del fondo pluriennale vincolato corrente e capitale non utilizzata nel corso dell'esercizio e rinviata agli esercizi successivi) / Fondo pluriennale vincolato corrente e capitale iscritto in entrata nel bilancio <i>(Per il FPV riferirsi ai valori riportati nell'allegato del rendiconto concernente il FPV, totale delle colonne a) e c)</i>	41,89%
<b>15</b>	<b>Partite di giro e conto terzi</b>		
15,1	Incidenza partite di giro e conto terzi in entrata	Totale accertamenti Entrate per conto terzi e partite di giro / Totale accertamenti primi tre titoli delle entrate <i>(al netto delle operazioni riguardanti la gestione della cassa vincolata)</i>	14,61%
15,2	Incidenza partite di giro e conto terzi in uscita	Totale impegni Uscite per conto terzi e partite di giro / Totale impegni del titolo I della spesa <i>(al netto delle operazioni riguardanti la gestione della cassa vincolata)</i>	19,71%



**PIANO DEGLI INDICATORI DI BILANCIO**

Indicatori analitici concernenti la composizione delle entrate e l'effettiva capacità di riscossione

**Rendiconto esercizio 2023**

Titolo Tipologia	Denominazione	Composizione delle entrate (valori percentuali)			Percentuale di riscossione				
		Previsioni iniziali competenza/ totale previsioni iniziali competenza	Previsioni definitive competenza/ totale previsioni definitive competenza	Accertamenti/ Totale Accertamenti	% di riscossione prevista nel bilancio di previsione iniziale: Previsioni iniziali cassa/ (previsioni iniziali competenza + residui)	% di riscossione prevista nelle previsioni definitive: Previsioni definitive cassa/ (previsioni definitive competenza + residui)	% di riscossione complessiva: (Riscossioni c/comp+ Riscossioni c/residui)/ (Accertamenti + residui definitivi iniziali)	% di riscossione dei crediti esigibili nell'esercizio: Riscossioni c/comp/ Accertamenti di competenza	% di riscossione dei crediti esigibili negli esercizi precedenti: Riscossioni c/residui/ residui definitivi iniziali
<b>TITOLO 1:</b>	<b>Entrate correnti di natura tributaria, contributiva e perequativa</b>								
10101	Tipologia 101: Imposte, tasse e proventi assimilati	0,00%	0,00%	0,00%	0,00%	0,00%	0,00%	0,00%	0,00%
10104	Tipologia 104: Compartecipazioni di tributi	0,00%	0,00%	0,00%	0,00%	0,00%	0,00%	0,00%	0,00%
10301	Tipologia 301: Fondi perequativi da Amministrazioni Centrali	0,00%	0,00%	0,00%	0,00%	0,00%	0,00%	0,00%	0,00%
10302	Tipologia 302: Fondi perequativi dalla Regione o Provincia autonoma	0,00%	0,00%	0,00%	0,00%	0,00%	0,00%	0,00%	0,00%
<b>10000</b>	<b>Totale TITOLO 1: Entrate correnti di natura tributaria, contributiva e perequativa</b>	0,00%	0,00%	0,00%	0,00%	0,00%	0,00%	0,00%	0,00%
<b>TITOLO 2:</b>	<b>Trasferimenti correnti</b>								
20101	Tipologia 101: Trasferimenti correnti da Amministrazioni pubbliche	56,67%	46,06%	67,66%	113,68%	99,80%	80,09%	77,17%	94,60%
20102	Tipologia 102: Trasferimenti correnti da Famiglie	0,00%	0,00%	0,00%	0,00%	0,00%	0,00%	0,00%	0,00%
20103	Tipologia 103: Trasferimenti correnti da Imprese	0,00%	0,00%	0,00%	0,00%	0,00%	0,00%	0,00%	0,00%
20104	Tipologia 104: Trasferimenti correnti da Istituzioni Sociali Private	0,00%	0,00%	0,00%	0,00%	0,00%	0,00%	0,00%	0,00%
20105	Tipologia 105: Trasferimenti correnti dall'Unione europea e dal Resto del Mondo	0,00%	0,00%	0,00%	0,00%	0,00%	0,00%	0,00%	0,00%
<b>20000</b>	<b>Totale TITOLO 2: Trasferimenti correnti</b>	56,67%	46,06%	67,66%	113,68%	99,80%	80,09%	77,17%	94,60%
<b>TITOLO 3:</b>	<b>Entrate extratributarie</b>								
30100	Tipologia 100: Vendita di beni e servizi e proventi derivanti dalla gestione dei beni	3,22%	3,45%	5,20%	95,10%	109,29%	29,61%	50,67%	12,86%



**PIANO DEGLI INDICATORI DI BILANCIO**

Indicatori analitici concernenti la composizione delle entrate e l'effettiva capacità di riscossione

**Rendiconto esercizio 2023**

Titolo Tipologia	Denominazione	Composizione delle entrate (valori percentuali)			Percentuale di riscossione				
		Previsioni iniziali competenza/ totale previsioni iniziali competenza	Previsioni definitive competenza/ totale previsioni definitive competenza	Accertamenti/ Totale Accertamenti	% di riscossione prevista nel bilancio di previsione iniziale: Previsioni iniziali cassa/ (previsioni iniziali competenza + residui)	% di riscossione prevista nelle previsioni definitive: Previsioni definitive cassa/ (previsioni definitive competenza + residui)	% di riscossione complessiva: (Riscossioni c/comp+ Riscossioni c/residui)/ (Accertamenti + residui definitivi iniziali)	% di riscossione dei crediti esigibili nell'esercizio: Riscossioni c/comp/ Accertamenti di competenza	% di riscossione dei crediti esigibili negli esercizi precedenti: Riscossioni c/residui/ residui definitivi iniziali
50300	Tipologia 300: Riscossione crediti di medio-lungo termine	0,00%	0,00%	0,00%	0,00%	0,00%	0,00%	0,00%	0,00%
50400	Tipologia 400: Altre entrate per riduzione di attività finanziarie	0,00%	0,00%	0,00%	0,00%	0,00%	0,00%	0,00%	0,00%
<b>50000</b>	<b>Totale TITOLO 5: Entrate da riduzione di attività finanziarie</b>	0,00%	0,00%	0,00%	0,00%	0,00%	0,00%	0,00%	0,00%
<b>TITOLO 6:</b>	<b>Accensione prestiti</b>								
60100	Tipologia 100: Emissione di titoli obbligazionari	0,00%	0,00%	0,00%	0,00%	0,00%	0,00%	0,00%	0,00%
60200	Tipologia 200: Accensione prestiti a breve termine	0,00%	0,00%	0,00%	0,00%	0,00%	0,00%	0,00%	0,00%
60300	Tipologia 300: Accensione mutui e altri finanziamenti a medio lungo termine	0,00%	0,00%	0,00%	0,00%	0,00%	0,00%	0,00%	0,00%
60400	Tipologia 400: Altre forme di indebitamento	0,00%	0,00%	0,00%	0,00%	0,00%	0,00%	0,00%	0,00%
<b>60000</b>	<b>Totale TITOLO 6: Accensione prestiti</b>	0,00%	0,00%	0,00%	0,00%	0,00%	0,00%	0,00%	0,00%
<b>TITOLO 7:</b>	<b>Anticipazioni da istituto tesoriere/cassiere</b>								
70100	Tipologia 100: Anticipazioni da istituto tesoriere/cassiere	15,15%	10,26%	0,00%	100,00%	100,00%	0,00%	0,00%	0,00%
<b>70000</b>	<b>Totale TITOLO 7: Anticipazioni da istituto tesoriere/cassiere</b>	15,15%	10,26%	0,00%	100,00%	100,00%	0,00%	0,00%	0,00%
<b>TITOLO 9:</b>	<b>Entrate per conto terzi e partite di giro</b>								
90100	Tipologia 100: Entrate per partite di giro	15,36%	10,41%	11,10%	150,33%	100,00%	99,89%	99,89%	0,00%
90200	Tipologia 200: Entrate per conto terzi	0,88%	0,60%	0,08%	114,23%	100,00%	100,00%	100,00%	0,00%

**PIANO DEGLI INDICATORI DI BILANCIO**

Indicatori analitici concernenti la composizione delle entrate e l'effettiva capacità di riscossione

**Rendiconto esercizio 2023**

Titolo Tipologia	Denominazione	Composizione delle entrate (valori percentuali)			Percentuale di riscossione				
		Previsioni iniziali competenza/ totale previsioni iniziali competenza	Previsioni definitive competenza/ totale previsioni definitive competenza	Accertamenti/ Totale Accertamenti	% di riscossione prevista nel bilancio di previsione iniziale: Previsioni iniziali cassa/ (previsioni iniziali competenza + residui)	% di riscossione prevista nelle previsioni definitive: Previsioni definitive cassa/ (previsioni definitive competenza + residui)	% di riscossione complessiva: (Riscossioni c/comp+ Riscossioni c/residui)/ (Accertamenti + residui definitivi iniziali)	% di riscossione dei crediti esigibili nell'esercizio: Riscossioni c/comp/ Accertamenti di competenza	% di riscossione dei crediti esigibili negli esercizi precedenti: Riscossioni c/residui/ residui definitivi iniziali
90000	<i>Totale TITOLO 9: Entrate per conto terzi e partite di giro</i>	16,24%	11,00%	11,18%	148,38%	100,00%	99,89%	99,89%	0,00%
<b>TOTALE ENTRATE</b>		100,00%	100,00%	100,00%	133,47%	101,42%	65,39%	69,24%	56,55%

## Piano degli indicatori di bilancio

Indicatori analitici concernenti la composizione delle spese per missioni e programmi

Rendiconto esercizio 2023

MISSIONI E PROGRAMMI			COMPOSIZIONE DELLE SPESE PER MISSIONI E PROGRAMMI (dati percentuali)						
			Previsioni iniziali		Previsioni definitive		Dati di rendiconto		
			Incidenza Missioni/Programmi: Previsioni stanziamento/ totale previsioni missioni	di cui Incidenza FPV: Previsioni stanziamento FPV/ Previsione FPV totale	Incidenza Missioni/Programmi: Previsioni stanziamento/ totale previsioni missioni	di cui Incidenza FPV: Previsioni stanziamento FPV/ Previsione FPV totale	Incidenza Missione programma: (Impegni + FPV)/(Totale impegni + Totale FPV)	di cui incidenza FPV: FPV / Totale FPV	di cui incidenza economie di spesa: Economie di competenza/ Totale Economie di competenza
Missione 01 Servizi istituzionali, generali e di gestione	01	Organi istituzionali	1,07%	0,00%	0,55%	0,00%	0,82%	0,00%	0,12%
	02	Segreteria generale	3,42%	0,00%	1,71%	0,00%	2,75%	0,00%	0,08%
	03	Gestione economica, finanziaria, programmazione, provveditorato	11,00%	0,00%	6,45%	0,44%	8,42%	0,44%	3,36%
	04	Gestione delle entrate tributarie e servizi fiscali	0,00%	0,00%	0,00%	0,00%	0,00%	0,00%	0,00%
	05	Gestione dei beni demaniali e patrimoniali	0,00%	0,00%	0,00%	0,00%	0,00%	0,00%	0,00%
	06	Ufficio tecnico	7,25%	0,00%	10,63%	14,43%	13,68%	14,43%	5,85%
	07	Elezioni e consultazioni popolari - Anagrafe e stato civile	0,00%	0,00%	0,00%	0,00%	0,00%	0,00%	0,00%
	08	Statistica e sistemi informativi	0,00%	0,00%	0,00%	0,00%	0,00%	0,00%	0,00%
	09	Assistenza tecnico-amministrativa agli enti locali	0,00%	0,00%	0,00%	0,00%	0,00%	0,00%	0,00%
	10	Risorse umane	6,51%	0,00%	4,98%	8,42%	6,89%	8,42%	1,99%
	11	Altri servizi generali	0,98%	0,00%	0,74%	1,41%	0,81%	1,41%	0,64%
	<b>TOTALE Missione 01 Servizi istituzionali, generali e di gestione</b>		30,25%	0,00%	25,05%	24,69%	33,36%	24,69%	12,04%
Missione 02 Giustizia	01	Uffici giudiziari	0,00%	0,00%	0,00%	0,00%	0,00%	0,00%	0,00%
	02	Casa circondariale e altri servizi	0,00%	0,00%	0,00%	0,00%	0,00%	0,00%	0,00%
		<b>TOTALE Missione 02 Giustizia</b>		0,00%	0,00%	0,00%	0,00%	0,00%	0,00%
Missione 03 Ordine pubblico e sicurezza	01	Polizia locale e amministrativa	0,00%	0,00%	0,00%	0,00%	0,00%	0,00%	0,00%
	02	Sistema integrato di sicurezza urbana	0,00%	0,00%	0,00%	0,00%	0,00%	0,00%	0,00%
		<b>TOTALE MISSIONE 03 Ordine pubblico e sicurezza</b>		0,00%	0,00%	0,00%	0,00%	0,00%	0,00%
Missione 04 Istruzione e diritto allo studio	01	Istruzione prescolastica	0,00%	0,00%	0,00%	0,00%	0,00%	0,00%	0,00%
	02	Altri ordini di istruzione non universitaria	0,00%	0,00%	0,00%	0,00%	0,00%	0,00%	0,00%
	04	Istruzione universitaria	0,00%	0,00%	0,00%	0,00%	0,00%	0,00%	0,00%
	05	Istruzione tecnica superiore	0,00%	0,00%	0,00%	0,00%	0,00%	0,00%	0,00%
	06	Servizi ausiliari all'istruzione	0,00%	0,00%	0,00%	0,00%	0,00%	0,00%	0,00%
	07	Diritto allo studio	0,00%	0,00%	0,00%	0,00%	0,00%	0,00%	0,00%
		<b>TOTALE MISSIONE 04 Istruzione e diritto allo studio</b>		0,00%	0,00%	0,00%	0,00%	0,00%	0,00%
	01	Valorizzazione dei beni di interesse storico	1,26%	0,00%	0,62%	0,54%	0,96%	0,54%	0,11%



## Piano degli indicatori di bilancio

Indicatori analitici concernenti la composizione delle spese per missioni e programmi

Rendiconto esercizio 2023

MISSIONI E PROGRAMMI			COMPOSIZIONE DELLE SPESE PER MISSIONI E PROGRAMMI (dati percentuali)						
			Previsioni iniziali		Previsioni definitive		Dati di rendiconto		
			Incidenza Missioni/Programmi: Previsioni stanziamento/ totale previsioni missioni	di cui Incidenza FPV: Previsioni stanziamento FPV/ Previsione FPV totale	Incidenza Missioni/Programmi: Previsioni stanziamento/ totale previsioni missioni	di cui Incidenza FPV: Previsioni stanziamento FPV/ Previsione FPV totale	Incidenza Missione programma: (Impegni + FPV)/(Totale impegni + Totale FPV)	di cui incidenza FPV: FPV / Totale FPV	di cui incidenza economie di spesa: Economie di competenza/ Totale Economie di competenza
Missione 10 Trasporti e diritto alla mobilità	03	Trasporto per vie d'acqua	0,00%	0,00%	0,00%	0,00%	0,00%	0,00%	0,00%
	04	Altre modalità di trasporto	0,00%	0,00%	0,00%	0,00%	0,00%	0,00%	0,00%
	05	Viabilità e infrastrutture stradali	0,00%	0,00%	0,00%	0,00%	0,00%	0,00%	0,00%
	<b>Totale Missione 10 Trasporti e diritto alla mobilità</b>		0,00%	0,00%	0,00%	0,00%	0,00%	0,00%	0,00%
Missione 11 Soccorso civile	01	Sistema di protezione civile	0,00%	0,00%	0,00%	0,00%	0,00%	0,00%	0,00%
	02	Interventi a seguito di calamità naturali	0,00%	0,00%	0,00%	0,00%	0,00%	0,00%	0,00%
	<b>Totale Missione 11 Soccorso civile</b>		0,00%	0,00%	0,00%	0,00%	0,00%	0,00%	0,00%
Missione 12 Diritti sociali, politiche sociali e famiglia	01	Interventi per l'infanzia e i minori e per asili nido	0,00%	0,00%	0,00%	0,00%	0,00%	0,00%	0,00%
	02	Interventi per la disabilità	0,00%	0,00%	0,00%	0,00%	0,00%	0,00%	0,00%
	03	Interventi per gli anziani	0,00%	0,00%	0,00%	0,00%	0,00%	0,00%	0,00%
	04	Interventi per i soggetti a rischio di esclusione sociale	0,00%	0,00%	0,00%	0,00%	0,00%	0,00%	0,00%
	05	Interventi per le famiglie	0,00%	0,00%	0,00%	0,00%	0,00%	0,00%	0,00%
	06	Interventi per il diritto alla casa	0,00%	0,00%	0,00%	0,00%	0,00%	0,00%	0,00%
	07	Programmazione e governo della rete dei servizi sociosanitari e sociali	0,00%	0,00%	0,00%	0,00%	0,00%	0,00%	0,00%
	08	Cooperazione e associazionismo	0,00%	0,00%	0,00%	0,00%	0,00%	0,00%	0,00%
	09	Servizio necroscopico e cimiteriale	0,00%	0,00%	0,00%	0,00%	0,00%	0,00%	0,00%
	<b>Totale Missione 12 Diritti sociali, politiche sociali e famiglia</b>		0,00%	0,00%	0,00%	0,00%	0,00%	0,00%	0,00%
	01	Servizio sanitario regionale - finanziamento ordinario corrente per la garanzia dei LEA	0,00%	0,00%	0,00%	0,00%	0,00%	0,00%	0,00%
	02	Servizio sanitario regionale - finanziamento aggiuntivo corrente per livelli di assistenza superiori ai LEA	0,00%	0,00%	0,00%	0,00%	0,00%	0,00%	0,00%

## Piano degli indicatori di bilancio

Indicatori analitici concernenti la composizione delle spese per missioni e programmi

Rendiconto esercizio 2023

MISSIONI E PROGRAMMI			COMPOSIZIONE DELLE SPESE PER MISSIONI E PROGRAMMI (dati percentuali)						
			Previsioni iniziali		Previsioni definitive		Dati di rendiconto		
			Incidenza Missioni/Programmi: Previsioni stanziamento/ totale previsioni missioni	di cui Incidenza FPV: Previsioni stanziamento FPV/ Previsione FPV totale	Incidenza Missioni/Programmi: Previsioni stanziamento/ totale previsioni missioni	di cui Incidenza FPV: Previsioni stanziamento FPV/ Previsione FPV totale	Incidenza Missione programma: (Impegni + FPV)/(Totale impegni + Totale FPV)	di cui incidenza FPV: FPV / Totale FPV	di cui incidenza economie di spesa: Economie di competenza/ Totale Economie di competenza
Missione 13 Tutela della salute	03	Servizio sanitario regionale - finanziamento aggiuntivo corrente per la copertura dello squilibrio di bilancio corrente	0,00%	0,00%	0,00%	0,00%	0,00%	0,00%	0,00%
	04	Servizio sanitario regionale - ripiano di disavanzi sanitari relativi ad esercizi pregressi	0,00%	0,00%	0,00%	0,00%	0,00%	0,00%	0,00%
	05	Servizio sanitario regionale - investimenti sanitari	0,00%	0,00%	0,00%	0,00%	0,00%	0,00%	0,00%
	06	Servizio sanitario regionale - restituzione maggiori gettiti SSN	0,00%	0,00%	0,00%	0,00%	0,00%	0,00%	0,00%
	07	Ulteriori spese in materia sanitaria	0,00%	0,00%	0,00%	0,00%	0,00%	0,00%	0,00%
	<b>Totale Missione 13 Tutela della salute</b>		0,00%	0,00%	0,00%	0,00%	0,00%	0,00%	0,00%
Missione 14 Sviluppo economico e competitività	01	Industria, PMI e Artigianato	0,00%	0,00%	0,00%	0,00%	0,00%	0,00%	0,00%
	02	Commercio - reti distributive - tutela dei consumatori	0,00%	0,00%	0,00%	0,00%	0,00%	0,00%	0,00%
	03	Ricerca e innovazione	0,00%	0,00%	0,00%	0,00%	0,00%	0,00%	0,00%
	04	Reti e altri servizi di pubblica utilità	0,00%	0,00%	0,00%	0,00%	0,00%	0,00%	0,00%
	<b>Totale Missione 14 Sviluppo economico e competitività</b>		0,00%	0,00%	0,00%	0,00%	0,00%	0,00%	0,00%
Missione 15 Politiche per il lavoro e la formazione professionale	01	Servizi per lo sviluppo del mercato del lavoro	0,00%	0,00%	0,00%	0,00%	0,00%	0,00%	0,00%
	02	Formazione professionale	0,00%	0,00%	0,00%	0,00%	0,00%	0,00%	0,00%
	03	gno all'occupazione	0,00%	0,00%	0,00%	0,00%	0,00%	0,00%	0,00%
	<b>Totale Missione 15 Politiche per il lavoro e la formazione professionale</b>		0,00%	0,00%	0,00%	0,00%	0,00%	0,00%	0,00%
Missione 16 Agricoltura, politiche agroalimentari e pesca	01	Sviluppo del settore agricolo e del sistema agroalimentare	0,10%	0,00%	0,05%	0,07%	0,05%	0,07%	0,06%
	02	Caccia e pesca	0,58%	0,00%	0,35%	0,14%	0,40%	0,14%	0,28%



## Piano degli indicatori di bilancio

Indicatori analitici concernenti la composizione delle spese per missioni e programmi

Rendiconto esercizio 2023

MISSIONI E PROGRAMMI		COMPOSIZIONE DELLE SPESE PER MISSIONI E PROGRAMMI (dati percentuali)							
		Previsioni iniziali		Previsioni definitive		Dati di rendiconto			
		Incidenza Missioni/Programmi: Previsioni stanziamento/ totale previsioni missioni	di cui Incidenza FPV: Previsioni stanziamento FPV/ Previsione FPV totale	Incidenza Missioni/Programmi: Previsioni stanziamento/ totale previsioni missioni	di cui Incidenza FPV: Previsioni stanziamento FPV/ Previsione FPV totale	Incidenza Missione programma: (Impegni + FPV)/(Totale impegni + Totale FPV)	di cui incidenza FPV: FPV / Totale FPV	di cui incidenza economie di spesa: Economie di competenza/ Totale Economie di competenza	
<b>Totale Missione 16 Agricoltura, politiche agroalimentari e pesca</b>		0,68%	0,00%	0,41%	0,21%	0,46%	0,21%	0,33%	
Missione 17 Energia e diversificazione delle fonti energetiche	01	Fonti energetiche	0,00%	0,00%	0,00%	0,00%	0,00%	0,00%	0,00%
	<b>Totale Missione 17 Energia e diversificazione delle fonti energetiche</b>		0,00%	0,00%	0,00%	0,00%	0,00%	0,00%	0,00%
Missione 18 Relazioni con le altre autonomie territoriali e locali	01	Relazioni finanziarie con le altre autonomie territoriali	0,00%	0,00%	0,00%	0,00%	0,00%	0,00%	0,00%
	<b>Totale Missione 18 Relazioni con le altre autonomie territoriali e locali</b>		0,00%	0,00%	0,00%	0,00%	0,00%	0,00%	0,00%
Missione 19 Relazioni internazionali	01	Relazioni internazionali e Cooperazione allo sviluppo	0,00%	0,00%	0,00%	0,00%	0,00%	0,00%	0,00%
	<b>Totale Missione 19 Relazioni internazionali</b>		0,00%	0,00%	0,00%	0,00%	0,00%	0,00%	0,00%
Missione 20 Fondi e accantonamenti	01	Fondo di riserva	0,44%	0,00%	0,59%	0,00%	0,00%	0,00%	1,52%
	02	Fondo crediti di dubbia esigibilità	0,29%	0,00%	0,29%	0,00%	0,00%	0,00%	0,73%
	03	Altri fondi	1,03%	0,00%	0,50%	0,00%	0,00%	0,00%	1,29%
	<b>Totale Missione 20 Fondi e accantonamenti</b>		1,76%	0,00%	1,38%	0,00%	0,00%	0,00%	3,54%
Missione 50 Debito pubblico	01	Quota interessi ammortamento mutui e prestiti obbligazionari	0,00%	0,00%	0,00%	0,00%	0,00%	0,00%	0,00%
	02	Quota capitale ammortamento mutui e prestiti obbligazionari	0,00%	0,00%	0,00%	0,00%	0,00%	0,00%	0,00%
	<b>Totale Missione 50 Debito pubblico</b>		0,00%	0,00%	0,00%	0,00%	0,00%	0,00%	0,00%
Missione 60 Anticipazioni finanziarie	01	Restituzione anticipazioni di tesoreria	15,16%	0,00%	7,41%	0,00%	0,00%	0,00%	19,02%
	<b>Totale Missione 60 Anticipazioni finanziarie</b>		15,16%	0,00%	7,41%	0,00%	0,00%	0,00%	19,02%
Missione 99 Servizi per conto terzi	01	Servizi per conto terzi - Partite di giro	16,24%	0,00%	7,94%	0,00%	8,92%	0,00%	6,41%
	02	Anticipazioni per il finanziamento del sistema sanitario nazionale	0,00%	0,00%	0,00%	0,00%	0,00%	0,00%	0,00%

## Piano degli indicatori di bilancio

Indicatori analitici concernenti la composizione delle spese per missioni e programmi

Rendiconto esercizio 2023

MISSIONI E PROGRAMMI		COMPOSIZIONE DELLE SPESE PER MISSIONI E PROGRAMMI (dati percentuali)						
		Previsioni iniziali		Previsioni definitive		Dati di rendiconto		
		Incidenza Missioni/Programmi: Previsioni stanziamento/ totale previsioni missioni	di cui Incidenza FPV: Previsioni stanziamento FPV/ Previsione FPV totale	Incidenza Missioni/Programmi: Previsioni stanziamento/ totale previsioni missioni	di cui Incidenza FPV: Previsioni stanziamento FPV/ Previsione FPV totale	Incidenza Missione programma: (Impegni + FPV)/(Totale impegni + Totale FPV)	di cui incidenza FPV: FPV / Totale FPV	di cui incidenza economie di spesa: Economie di competenza/ Totale Economie di competenza
	<b><i>Totale Missione 99 Servizi per conto terzi</i></b>	16,24%	0,00%	7,94%	0,00%	8,92%	0,00%	6,41%

## Piano degli indicatori di bilancio

Indicatori analitici concernenti la capacità di pagare le spese per missioni e programmi

Rendiconto esercizio 2023

MISSIONI E PROGRAMMI			CAPACITA' DI PAGARE SPESE NEL CORSO DELL'ESERCIZIO 2023 (dati percentuali)				
			Capacità di pagamento nel bilancio di previsione iniziale: Previsioni iniziali cassa/ (residui +previsioni iniziali competenza- FPV )	Capacità di pagamento nelle previsioni definitive: Previsioni definitive cassa/ (residui +previsioni definitive competenza- FPV )	Capacità di pagamento a consuntivo: (Pagam. c/comp+ Pagam. c/residui ) / (Impegni + residui definitivi iniziali)	Capacità di pagamento delle spese nell'esercizio: Pagam. c/comp/ Impegni	Capacità di pagamento delle spese esigibili negli esercizi precedenti: Pagam. c/residui / residui definitivi iniziali
Missione 01 Servizi istituzionali, generali e di gestione	01	Organi istituzionali	106,98%	100,00%	93,99%	93,99%	100,00%
	02	Segreteria generale	120,84%	100,00%	95,60%	95,36%	100,00%
	03	Gestione economica, finanziaria, programmazione, provveditorato	126,30%	100,00%	87,51%	86,58%	95,69%
	04	Gestione delle entrate tributarie e servizi fiscali	0,00%	0,00%	0,00%	0,00%	0,00%
	05	Gestione dei beni demaniali e patrimoniali	0,00%	0,00%	0,00%	0,00%	0,00%
	06	Ufficio tecnico	117,73%	100,00%	90,85%	90,74%	100,00%
	07	Elezioni e consultazioni popolari - Anagrafe e stato civile	0,00%	0,00%	0,00%	0,00%	0,00%
	08	Statistica e sistemi informativi	0,00%	0,00%	0,00%	0,00%	0,00%
	09	Assistenza tecnico-amministrativa agli enti locali	0,00%	0,00%	0,00%	0,00%	0,00%
	10	Risorse umane	139,81%	100,00%	97,60%	97,45%	100,00%
	11	Altri servizi generali	136,88%	100,00%	98,86%	99,06%	98,09%
	<b>TOTALE Missione 01 Servizi istituzionali, generali e di gestione</b>		126,30%	100,00%	91,70%	91,36%	97,36%
Missione 02 Giustizia	01	Uffici giudiziari	0,00%	0,00%	0,00%	0,00%	0,00%
	02	Casa circondariale e altri servizi	0,00%	0,00%	0,00%	0,00%	0,00%
	<b>TOTALE Missione 02 Giustizia</b>		0,00%	0,00%	0,00%	0,00%	0,00%
Missione 03 Ordine pubblico e sicurezza	01	Polizia locale e amministrativa	0,00%	0,00%	0,00%	0,00%	0,00%
	02	Sistema integrato di sicurezza urbana	0,00%	0,00%	0,00%	0,00%	0,00%
	<b>TOTALE MISSIONE 03 Ordine pubblico e sicurezza</b>		0,00%	0,00%	0,00%	0,00%	0,00%
Missione 04 Istruzione e diritto allo studio	01	Istruzione prescolastica	0,00%	0,00%	0,00%	0,00%	0,00%
	02	Altri ordini di istruzione non universitaria	0,00%	0,00%	0,00%	0,00%	0,00%
	04	Istruzione universitaria	0,00%	0,00%	0,00%	0,00%	0,00%
	05	Istruzione tecnica superiore	0,00%	0,00%	0,00%	0,00%	0,00%
	06	Servizi ausiliari all'istruzione	0,00%	0,00%	0,00%	0,00%	0,00%
	07	Diritto allo studio	0,00%	0,00%	0,00%	0,00%	0,00%
	<b>TOTALE MISSIONE 04 Istruzione e diritto allo studio</b>		0,00%	0,00%	0,00%	0,00%	0,00%

## Piano degli indicatori di bilancio

Indicatori analitici concernenti la capacità di pagare le spese per missioni e programmi

Rendiconto esercizio 2023

MISSIONI E PROGRAMMI			CAPACITA' DI PAGARE SPESE NEL CORSO DELL'ESERCIZIO 2023 (dati percentuali)				
			Capacità di pagamento nel bilancio di previsione iniziale: Previsioni iniziali cassa/ (residui +previsioni iniziali competenza- FPV )	Capacità di pagamento nelle previsioni definitive: Previsioni definitive cassa/ (residui +previsioni definitive competenza- FPV )	Capacità di pagamento a consuntivo: (Pagam. c/comp+ Pagam. c/residui ) / (Impegni + residui definitivi iniziali)	Capacità di pagamento delle spese nell'esercizio: Pagam. c/comp/ Impegni	Capacità di pagamento delle spese esigibili negli esercizi precedenti: Pagam. c/residui / residui definitivi iniziali
Missione 05 Tutela e valorizzazione dei beni e delle attività culturali	01	Valorizzazione dei beni di interesse storico	111,70%	100,00%	93,15%	92,53%	100,00%
	02	Attività culturali e interventi diversi nel settore culturale	108,73%	100,00%	74,63%	80,92%	39,34%
	<b>Totale Missione 05 Tutela e valorizzazione dei beni e attività culturali</b>		109,96%	100,00%	82,83%	86,28%	57,88%
Missione 06 Politiche giovanili sport e tempo libero	01	Sport e tempo libero	0,00%	0,00%	0,00%	0,00%	0,00%
	02	Giovani	0,00%	0,00%	0,00%	0,00%	0,00%
	<b>Totale Missione 06 Politiche giovanili sport e tempo libero</b>		0,00%	0,00%	0,00%	0,00%	0,00%
Missione 07 Turismo	01	Sviluppo e la valorizzazione del turismo	165,46%	100,00%	93,44%	94,29%	89,28%
	<b>Totale Missione 07 Turismo</b>		165,46%	100,00%	93,44%	94,29%	89,28%
Totale Missione 08 Assetto del territorio ed edilizia abitativa	01	Urbanistica e assetto del territorio	0,00%	0,00%	0,00%	0,00%	0,00%
	02	Edilizia residenziale pubblica e locale e piani di edilizia economico-popolare	0,00%	0,00%	0,00%	0,00%	0,00%
	<b>Totale Missione 08 Assetto del territorio ed edilizia abitativa</b>		0,00%	0,00%	0,00%	0,00%	0,00%
Missione 09 Sviluppo sostenibile e tutela del territorio e dell'ambiente	01	Difesa del suolo	0,00%	0,00%	0,00%	0,00%	0,00%
	02	Tutela, valorizzazione e recupero ambientale	238,94%	100,00%	66,79%	65,70%	74,32%
	03	Rifiuti	0,00%	0,00%	0,00%	0,00%	0,00%
	04	Servizio idrico integrato	0,00%	0,00%	0,00%	0,00%	0,00%
	05	Aree protette, parchi naturali, protezione naturalistica e forestazione	0,00%	0,00%	0,00%	0,00%	0,00%
	06	Tutela e valorizzazione delle risorse idriche	0,00%	0,00%	0,00%	0,00%	0,00%
	07	Sviluppo sostenibile territorio montano piccoli Comuni	0,00%	0,00%	0,00%	0,00%	0,00%
	08	Qualità dell'aria e riduzione dell'inquinamento	0,00%	100,00%	0,00%	0,00%	0,00%

## Piano degli indicatori di bilancio

Indicatori analitici concernenti la capacità di pagare le spese per missioni e programmi

Rendiconto esercizio 2023

MISSIONI E PROGRAMMI		CAPACITA' DI PAGARE SPESE NEL CORSO DELL'ESERCIZIO 2023 (dati percentuali)					
		Capacità di pagamento nel bilancio di previsione iniziale: Previsioni iniziali cassa/ (residui +previsioni iniziali competenza- FPV )	Capacità di pagamento nelle previsioni definitive: Previsioni definitive cassa/ (residui +previsioni definitive competenza- FPV )	Capacità di pagamento a consuntivo: (Pagam. c/comp+ Pagam. c/residui ) / (Impegni + residui definitivi iniziali)	Capacità di pagamento delle spese nell'esercizio: Pagam. c/comp/ Impegni	Capacità di pagamento delle spese esigibili negli esercizi precedenti: Pagam. c/residui / residui definitivi iniziali	
<b>Totale Missione 09 Sviluppo sostenibile e tutela del territorio e dell'ambiente</b>		238,94%	100,00%	65,87%	64,67%	74,32%	
Missione 10 Trasporti e diritto alla mobilità	01	Trasporto ferroviario	0,00%	0,00%	0,00%	0,00%	0,00%
	02	Trasporto pubblico locale	0,00%	0,00%	0,00%	0,00%	0,00%
	03	Trasporto per vie d'acqua	0,00%	0,00%	0,00%	0,00%	0,00%
	04	Altre modalità di trasporto	0,00%	0,00%	0,00%	0,00%	0,00%
	05	Viabilità e infrastrutture stradali	0,00%	0,00%	0,00%	0,00%	0,00%
	<b>Totale Missione 10 Trasporti e diritto alla mobilità</b>		0,00%	0,00%	0,00%	0,00%	0,00%
Missione 11 Soccorso civile	01	Sistema di protezione civile	0,00%	0,00%	0,00%	0,00%	0,00%
	02	Interventi a seguito di calamità naturali	0,00%	0,00%	0,00%	0,00%	0,00%
	<b>Totale Missione 11 Soccorso civile</b>		0,00%	0,00%	0,00%	0,00%	0,00%
Missione 12 Diritti sociali, politiche sociali e famiglia	01	Interventi per l'infanzia e i minori e per asili nido	0,00%	0,00%	0,00%	0,00%	0,00%
	02	Interventi per la disabilità	0,00%	0,00%	0,00%	0,00%	0,00%
	03	Interventi per gli anziani	0,00%	0,00%	0,00%	0,00%	0,00%
	04	Interventi per i soggetti a rischio di esclusione sociale	0,00%	0,00%	0,00%	0,00%	0,00%
	05	Interventi per le famiglie	0,00%	0,00%	0,00%	0,00%	0,00%
	06	Interventi per il diritto alla casa	0,00%	0,00%	0,00%	0,00%	0,00%
	07	Programmazione e governo della rete dei servizi sociosanitari e sociali	0,00%	0,00%	0,00%	0,00%	0,00%
	08	Cooperazione e associazionismo	0,00%	0,00%	0,00%	0,00%	0,00%
	09	Servizio necroscopico e cimiteriale	0,00%	0,00%	0,00%	0,00%	0,00%
	<b>Totale Missione 12 Diritti sociali, politiche sociali e famiglia</b>		0,00%	0,00%	0,00%	0,00%	0,00%

## Piano degli indicatori di bilancio

Indicatori analitici concernenti la capacità di pagare le spese per missioni e programmi

Rendiconto esercizio 2023

MISSIONI E PROGRAMMI			CAPACITA' DI PAGARE SPESE NEL CORSO DELL'ESERCIZIO 2023 (dati percentuali)				
			Capacità di pagamento nel bilancio di previsione iniziale: Previsioni iniziali cassa/ (residui +previsioni iniziali competenza- FPV )	Capacità di pagamento nelle previsioni definitive: Previsioni definitive cassa/ (residui +previsioni definitive competenza- FPV )	Capacità di pagamento a consuntivo: (Pagam. c/comp+ Pagam. c/residui ) / (Impegni + residui definitivi iniziali)	Capacità di pagamento delle spese nell'esercizio: Pagam. c/comp/ Impegni	Capacità di pagamento delle spese esigibili negli esercizi precedenti: Pagam. c/residui / residui definitivi iniziali
Missione 13 Tutela della salute	01	Servizio sanitario regionale - finanziamento ordinario corrente per la garanzia dei LEA	0,00%	0,00%	0,00%	0,00%	0,00%
	02	Servizio sanitario regionale - finanziamento aggiuntivo corrente per livelli di assistenza superiori ai LEA	0,00%	0,00%	0,00%	0,00%	0,00%
	03	Servizio sanitario regionale - finanziamento aggiuntivo corrente per la copertura dello squilibrio di bilancio corrente	0,00%	0,00%	0,00%	0,00%	0,00%
	04	Servizio sanitario regionale - ripiano di disavanzi sanitari relativi ad esercizi pregressi	0,00%	0,00%	0,00%	0,00%	0,00%
	05	Servizio sanitario regionale - investimenti sanitari	0,00%	0,00%	0,00%	0,00%	0,00%
	06	Servizio sanitario regionale - restituzione maggiori gettiti SSN	0,00%	0,00%	0,00%	0,00%	0,00%
	07	Ulteriori spese in materia sanitaria	0,00%	0,00%	0,00%	0,00%	0,00%
	<b>Totale Missione 13 Tutela della salute</b>		0,00%	0,00%	0,00%	0,00%	0,00%
Missione 14 Sviluppo economico e competitività	01	Industria, PMI e Artigianato	0,00%	0,00%	0,00%	0,00%	0,00%
	02	Commercio - reti distributive - tutela dei consumatori	0,00%	0,00%	0,00%	0,00%	0,00%
	03	Ricerca e innovazione	0,00%	0,00%	0,00%	0,00%	0,00%
	04	Reti e altri servizi di pubblica utilità	0,00%	0,00%	0,00%	0,00%	0,00%
	<b>Totale Missione 14 Sviluppo economico e competitività</b>		0,00%	0,00%	0,00%	0,00%	0,00%
Missione 15 Politiche per il lavoro e la	01	Servizi per lo sviluppo del mercato del lavoro	0,00%	0,00%	0,00%	0,00%	0,00%
	02	Formazione professionale	0,00%	0,00%	0,00%	0,00%	0,00%

## Piano degli indicatori di bilancio

Indicatori analitici concernenti la capacità di pagare le spese per missioni e programmi

Rendiconto esercizio 2023

MISSIONI E PROGRAMMI			CAPACITA' DI PAGARE SPESE NEL CORSO DELL'ESERCIZIO 2023 (dati percentuali)				
			Capacità di pagamento nel bilancio di previsione iniziale: Previsioni iniziali cassa/ (residui +previsioni iniziali competenza- FPV )	Capacità di pagamento nelle previsioni definitive: Previsioni definitive cassa/ (residui +previsioni definitive competenza- FPV )	Capacità di pagamento a consuntivo: (Pagam. c/comp+ Pagam. c/residui ) / (Impegni + residui definitivi iniziali)	Capacità di pagamento delle spese nell'esercizio: Pagam. c/comp/ Impegni	Capacità di pagamento delle spese esigibili negli esercizi precedenti: Pagam. c/residui / residui definitivi iniziali
formazione professionale	03	gno all'occupazione	0,00%	0,00%	0,00%	0,00%	0,00%
	<b>Totale Missione 15 Politiche per il lavoro e la formazione professionale</b>		0,00%	0,00%	0,00%	0,00%	0,00%
Missione 16 Agricoltura, politiche agroalimentari e pesca	01	Sviluppo del settore agricolo e del sistema agroalimentare	123,47%	100,00%	73,82%	71,88%	100,00%
	02	Caccia e pesca	83,86%	100,00%	99,76%	99,50%	100,00%
	<b>Totale Missione 16 Agricoltura, politiche agroalimentari e pesca</b>		87,44%	100,00%	98,61%	97,26%	100,00%
Missione 17 Energia e diversificazione delle fonti energetiche	01	Fonti energetiche	0,00%	0,00%	0,00%	0,00%	0,00%
	<b>Totale Missione 17 Energia e diversificazione delle fonti energetiche</b>		0,00%	0,00%	0,00%	0,00%	0,00%
Missione 18 Relazioni con le altre autonomie territoriali e locali	01	Relazioni finanziarie con le altre autonomie territoriali	0,00%	0,00%	0,00%	0,00%	0,00%
	<b>Totale Missione 18 Relazioni con le altre autonomie territoriali e locali</b>		0,00%	0,00%	0,00%	0,00%	0,00%
Missione 19 Relazioni internazionali	01	Relazioni internazionali e Cooperazione allo sviluppo	0,00%	0,00%	0,00%	0,00%	0,00%
	<b>Totale Missione 19 Relazioni internazionali</b>		0,00%	0,00%	0,00%	0,00%	0,00%
Missione 20 Fondi e accantonamenti	01	Fondo di riserva	15209,55%	4818,14%	0,00%	0,00%	0,00%
	02	Fondo crediti di dubbia esigibilità	0,00%	0,00%	0,00%	0,00%	0,00%
	03	Altri fondi	0,00%	0,00%	0,00%	0,00%	0,00%
	<b>Totale Missione 20 Fondi e accantonamenti</b>		3816,94%	2064,41%	0,00%	0,00%	0,00%
Missione 50 Debito pubblico	01	Quota interessi ammortamento mutui e prestiti obbligazionari	0,00%	0,00%	0,00%	0,00%	0,00%
	02	Quota capitale ammortamento mutui e prestiti obbligazionari	0,00%	0,00%	0,00%	0,00%	0,00%
	<b>Totale Missione 50 Debito pubblico</b>		0,00%	0,00%	0,00%	0,00%	0,00%

## Piano degli indicatori di bilancio

Indicatori analitici concernenti la capacità di pagare le spese per missioni e programmi

Rendiconto esercizio 2023

MISSIONI E PROGRAMMI			CAPACITA' DI PAGARE SPESE NEL CORSO DELL'ESERCIZIO 2023 (dati percentuali)				
			Capacità di pagamento nel bilancio di previsione iniziale: Previsioni iniziali cassa/ (residui +previsioni iniziali competenza- FPV )	Capacità di pagamento nelle previsioni definitive: Previsioni definitive cassa/ (residui +previsioni definitive competenza- FPV )	Capacità di pagamento a consuntivo: (Pagam. c/comp+ Pagam. c/residui ) / (Impegni + residui definitivi iniziali)	Capacità di pagamento delle spese nell'esercizio: Pagam. c/comp/ Impegni	Capacità di pagamento delle spese esigibili negli esercizi precedenti: Pagam. c/residui / residui definitivi iniziali
Missione 60 Anticipazioni finanziarie	01	Restituzione anticipazioni di tesoreria	100,00%	100,00%	0,00%	0,00%	0,00%
	<b>Totale Missione 60 Anticipazioni finanziarie</b>		100,00%	100,00%	0,00%	0,00%	0,00%
Missione 99 Servizi per conto terzi	01	Servizi per conto terzi - Partite di giro	136,86%	100,00%	86,10%	84,55%	94,70%
	02	Anticipazioni per il finanziamento del sistema sanitario nazionale	0,00%	0,00%	0,00%	0,00%	0,00%
	<b>Totale Missione 99 Servizi per conto terzi</b>		136,86%	100,00%	86,10%	84,55%	94,70%



<b>Ente Codice</b>	027501198
<b>Ente Descrizione</b>	ENTE DI GESTIONE PER I PARCHI E LA BIODIVERSITA' - EMILIA ORIENTALE
<b>Categoria</b>	Altri enti gestori di parchi in cont. finanz.
<b>Sotto Categoria</b>	ALTRI ENTI GESTORI DI PARCHI IN CONT. FIN.
<b>Periodo</b>	ANNUALE 2023
<b>Prospetto</b>	INCASSI
<b>Tipo Report</b>	Semplice
<b>Data ultimo aggiornamento</b>	11-apr-2024
<b>Data stampa</b>	13-apr-2024
<b>Importi in EURO</b>	

		Importo nel periodo	Importo a tutto il periodo
<b>2.00.00.00.000</b>	<b>Trasferimenti correnti</b>	<b>2.208.460,24</b>	<b>2.208.460,24</b>
<b>2.01.00.00.000</b>	<b>Trasferimenti correnti</b>	<b>2.208.460,24</b>	<b>2.208.460,24</b>
<b>2.01.01.00.000</b>	<b>Trasferimenti correnti da Amministrazioni pubbliche</b>	<b>2.208.460,24</b>	<b>2.208.460,24</b>
2.01.01.01.999	Trasferimenti correnti da altre Amministrazioni Centrali n.a.c.	10.979,37	10.979,37
2.01.01.02.001	Trasferimenti correnti da Regioni e province autonome	1.525.467,18	1.525.467,18
2.01.01.02.003	Trasferimenti correnti da Comuni	402.901,39	402.901,39
2.01.01.02.004	Trasferimenti correnti da Citta' metropolitane e Roma capitale	201.564,10	201.564,10
2.01.01.02.005	Trasferimenti correnti da Unioni di Comuni	67.548,20	67.548,20
<b>3.00.00.00.000</b>	<b>Entrate extratributarie</b>	<b>204.955,45</b>	<b>204.955,45</b>
<b>3.01.00.00.000</b>	<b>Vendita di beni e servizi e proventi derivanti dalla gestione dei beni</b>	<b>117.853,81</b>	<b>117.853,81</b>
<b>3.01.01.00.000</b>	<b>Vendita di beni</b>	<b>5.503,20</b>	<b>5.503,20</b>
3.01.01.01.004	Proventi da energia, acqua, gas e riscaldamento	1.164,34	1.164,34
3.01.01.01.999	Proventi da vendita di beni n.a.c.	4.338,86	4.338,86
<b>3.01.02.00.000</b>	<b>Entrate dalla vendita e dall'erogazione di servizi</b>	<b>54.178,63</b>	<b>54.178,63</b>
3.01.02.01.003	Proventi da convitti, colonie, ostelli, stabilimenti termali	85,00	85,00
3.01.02.01.032	Proventi da diritti di segreteria e rogito	6.368,25	6.368,25
3.01.02.01.999	Proventi da servizi n.a.c.	47.725,38	47.725,38
<b>3.01.03.00.000</b>	<b>Proventi derivanti dalla gestione dei beni</b>	<b>58.171,98</b>	<b>58.171,98</b>
3.01.03.01.003	Proventi da concessioni su beni	42.609,66	42.609,66
3.01.03.02.002	Locazioni di altri beni immobili	15.562,32	15.562,32
<b>3.02.00.00.000</b>	<b>Proventi derivanti dall'attivita' di controllo e repressione delle irregolarita' e degli illeciti</b>	<b>30.565,57</b>	<b>30.565,57</b>
<b>3.02.02.00.000</b>	<b>Entrate da famiglie derivanti dall'attivita' di controllo e repressione delle irregolarita' e degli illeciti</b>	<b>30.565,57</b>	<b>30.565,57</b>
3.02.02.01.999	Proventi da altre multe, ammende, sanzioni e oblazioni a carico delle famiglie	30.565,57	30.565,57
<b>3.05.00.00.000</b>	<b>Rimborsi e altre entrate correnti</b>	<b>56.536,07</b>	<b>56.536,07</b>
<b>3.05.99.00.000</b>	<b>Altre entrate correnti n.a.c.</b>	<b>56.536,07</b>	<b>56.536,07</b>
3.05.99.99.999	Altre entrate correnti n.a.c.	56.536,07	56.536,07
<b>4.00.00.00.000</b>	<b>Entrate in conto capitale</b>	<b>390.903,15</b>	<b>390.903,15</b>
<b>4.02.00.00.000</b>	<b>Contributi agli investimenti</b>	<b>390.903,15</b>	<b>390.903,15</b>
<b>4.02.01.00.000</b>	<b>Contributi agli investimenti da amministrazioni pubbliche</b>	<b>390.903,15</b>	<b>390.903,15</b>
4.02.01.02.001	Contributi agli investimenti da Regioni e province autonome	339.555,20	339.555,20
4.02.01.02.003	Contributi agli investimenti da Comuni	51.347,95	51.347,95
<b>9.00.00.00.000</b>	<b>Entrate per conto terzi e partite di giro</b>	<b>378.700,51</b>	<b>378.700,51</b>
<b>9.01.00.00.000</b>	<b>Entrate per partite di giro</b>	<b>376.019,51</b>	<b>376.019,51</b>

Importo nel periodo    Importo a tutto il periodo

<b>9.01.01.00.000 Altre ritenute</b>		<b>174.606,79</b>	<b>174.606,79</b>
9.01.01.02.001	Ritenute per scissione contabile IVA (split payment)	174.606,79	174.606,79
<b>9.01.02.00.000 Ritenute su redditi da lavoro dipendente</b>		<b>183.691,18</b>	<b>183.691,18</b>
9.01.02.01.001	Ritenute erariali su redditi da lavoro dipendente per conto terzi	131.188,90	131.188,90
9.01.02.02.001	Ritenute previdenziali e assistenziali su redditi da lavoro dipendente per conto terzi	45.534,79	45.534,79
9.01.02.99.999	Altre ritenute al personale dipendente per conto di terzi	6.967,49	6.967,49
<b>9.01.03.00.000 Ritenute su redditi da lavoro autonomo</b>		<b>11.721,54</b>	<b>11.721,54</b>
9.01.03.01.001	Ritenute erariali su redditi da lavoro autonomo per conto terzi	11.721,54	11.721,54
<b>9.01.99.00.000 Altre entrate per partite di giro</b>		<b>6.000,00</b>	<b>6.000,00</b>
9.01.99.03.001	Rimborso di fondi economici e carte aziendali	6.000,00	6.000,00
<b>9.02.00.00.000 Entrate per conto terzi</b>		<b>2.681,00</b>	<b>2.681,00</b>
<b>9.02.99.00.000 Altre entrate per conto terzi</b>		<b>2.681,00</b>	<b>2.681,00</b>
9.02.99.99.999	Altre entrate per conto terzi	2.681,00	2.681,00
<b>Entrate da regolarizzare</b>		<b>0,00</b>	<b>0,00</b>
0.00.0 0.99.9 99	ALTRI INCASSI DA REGOLARIZZARE (riscossioni codificate dal tesoriere)	0,00	0,00
<b>TOTALE INCASSI</b>		<b>3.183.019,35</b>	<b>3.183.019,35</b>

<b>Ente Codice</b>	027501198
<b>Ente Descrizione</b>	ENTE DI GESTIONE PER I PARCHI E LA BIODIVERSITA' - EMILIA ORIENTALE
<b>Categoria</b>	Altri enti gestori di parchi in cont. finanz.
<b>Sotto Categoria</b>	ALTRI ENTI GESTORI DI PARCHI IN CONT. FIN.
<b>Periodo</b>	ANNUALE 2023
<b>Prospetto</b>	PAGAMENTI
<b>Tipo Report</b>	Semplice
<b>Data ultimo aggiornamento</b>	11-apr-2024
<b>Data stampa</b>	13-apr-2024
<b>Importi in EURO</b>	

## 027501198 - ENTE DI GESTIONE PER I PARCHI E LA BIODIVERSITA' - EMILIA ORIENTALE

		Importo nel periodo	Importo a tutto il periodo
<b>1.00.00.00.000 Spese correnti</b>		<b>1.845.125,59</b>	<b>1.845.125,59</b>
<b>1.01.00.00.000 Redditi da lavoro dipendente</b>		<b>829.761,38</b>	<b>829.761,38</b>
<b>1.01.01.00.000 Retribuzioni lorde</b>		<b>654.080,79</b>	<b>654.080,79</b>
1.01.01.01.002	Voci stipendiali corrisposte al personale a tempo indeterminato	478.420,40	478.420,40
1.01.01.01.004	Indennita' ed altri compensi, esclusi i rimborsi spesa per missione, corrisposti al personale a tempo indeterminato	114.083,45	114.083,45
1.01.01.01.006	Voci stipendiali corrisposte al personale a tempo determinato	18.682,83	18.682,83
1.01.01.01.008	Indennita' ed altri compensi, esclusi i rimborsi spesa documentati per missione, corrisposti al personale a tempo determinato	35.156,11	35.156,11
1.01.01.02.002	Buoni pasto	7.738,00	7.738,00
<b>1.01.02.00.000 Contributi sociali a carico dell'ente</b>		<b>175.680,59</b>	<b>175.680,59</b>
1.01.02.01.001	Contributi obbligatori per il personale	174.481,69	174.481,69
1.01.02.01.002	Contributi previdenza complementare	1.198,90	1.198,90
<b>1.02.00.00.000 Imposte e tasse a carico dell'ente</b>		<b>73.820,16</b>	<b>73.820,16</b>
<b>1.02.01.00.000 Imposte, tasse e proventi assimilati a carico dell'ente</b>		<b>73.820,16</b>	<b>73.820,16</b>
1.02.01.01.001	Imposta regionale sulle attivita' produttive (IRAP)	58.875,46	58.875,46
1.02.01.06.001	Tassa e/o tariffa smaltimento rifiuti solidi urbani	1.622,00	1.622,00
1.02.01.09.001	Tassa di circolazione dei veicoli a motore (tassa automobilistica)	1.274,23	1.274,23
1.02.01.12.001	Imposta Municipale Propria	9.359,00	9.359,00
1.02.01.99.999	Imposte, tasse e proventi assimilati a carico dell'ente n.a.c.	2.689,47	2.689,47
<b>1.03.00.00.000 Acquisto di beni e servizi</b>		<b>846.742,23</b>	<b>846.742,23</b>
<b>1.03.01.00.000 Acquisto di beni</b>		<b>55.709,64</b>	<b>55.709,64</b>
1.03.01.01.001	Giornali e riviste	781,32	781,32
1.03.01.02.002	Carburanti, combustibili e lubrificanti	13.849,53	13.849,53
1.03.01.02.007	Altri materiali tecnico-specialistici non sanitari	26.745,19	26.745,19
1.03.01.02.009	Beni per attivita' di rappresentanza	696,64	696,64
1.03.01.02.999	Altri beni e materiali di consumo n.a.c.	13.636,96	13.636,96
<b>1.03.02.00.000 Acquisto di servizi</b>		<b>791.032,59</b>	<b>791.032,59</b>
1.03.02.01.001	Organi istituzionali dell'amministrazione - Indennita'	23.425,44	23.425,44
1.03.02.01.002	Organi istituzionali dell'amministrazione - Rimborsi	553,57	553,57
1.03.02.01.008	Compensi agli organi istituzionali di revisione, di controllo ed altri incarichi istituzionali dell'amministrazione	6.410,00	6.410,00
1.03.02.02.001	Rimborso per viaggio e trasloco	2.464,08	2.464,08
1.03.02.02.005	Organizzazione e partecipazione a manifestazioni e convegni	46.034,21	46.034,21
1.03.02.04.004	Acquisto di servizi per formazione obbligatoria	6.043,44	6.043,44
1.03.02.04.999	Acquisto di servizi per altre spese per formazione e addestramento n.a.c.	7.527,00	7.527,00
1.03.02.05.001	Telefonia fissa	6.517,35	6.517,35
1.03.02.05.002	Telefonia mobile	2.897,02	2.897,02
1.03.02.05.004	Energia elettrica	22.853,41	22.853,41
1.03.02.05.005	Acqua	2.174,87	2.174,87
1.03.02.05.006	Gas	8.627,58	8.627,58
1.03.02.07.001	Locazione di beni immobili	3.239,22	3.239,22
1.03.02.07.004	Noleggi di hardware	3.050,88	3.050,88

## 027501198 - ENTE DI GESTIONE PER I PARCHI E LA BIODIVERSITA' - EMILIA ORIENTALE

		Importo nel periodo	Importo a tutto il periodo
1.03.02.09.001	Manutenzione ordinaria e riparazioni di mezzi di trasporto ad uso civile, di sicurezza e ordine pubblico	18.107,09	18.107,09
1.03.02.09.008	Manutenzione ordinaria e riparazioni di beni immobili	135.591,19	135.591,19
1.03.02.09.011	Manutenzione ordinaria e riparazioni di altri beni materiali	23.685,84	23.685,84
1.03.02.09.012	Manutenzione ordinaria e riparazioni di terreni e beni materiali non prodotti	122.964,45	122.964,45
1.03.02.11.006	Patrocinio legale	18.179,15	18.179,15
1.03.02.13.002	Servizi di pulizia e lavanderia	35.711,80	35.711,80
1.03.02.16.002	Spese postali	1.053,77	1.053,77
1.03.02.16.999	Altre spese per servizi amministrativi	9.242,04	9.242,04
1.03.02.17.002	Oneri per servizio di tesoreria	254,15	254,15
1.03.02.17.999	Spese per servizi finanziari n.a.c.	3.274,27	3.274,27
1.03.02.19.001	Gestione e manutenzione applicazioni	20.970,35	20.970,35
1.03.02.19.005	Servizi per i sistemi e relativa manutenzione	20.896,08	20.896,08
1.03.02.99.003	Quote di associazioni	4.322,00	4.322,00
1.03.02.99.999	Altri servizi diversi n.a.c.	234.962,34	234.962,34

**1.04.00.00.000 Trasferimenti correnti** **20.961,02** **20.961,02**

**1.04.01.00.000 Trasferimenti correnti a Amministrazioni Pubbliche** **9.011,02** **9.011,02**

1.04.01.02.003	Trasferimenti correnti a Comuni	9.011,02	9.011,02
----------------	---------------------------------	----------	----------

**1.04.04.00.000 Trasferimenti correnti a Istituzioni Sociali Private** **11.950,00** **11.950,00**

1.04.04.01.001	Trasferimenti correnti a Istituzioni Sociali Private	11.950,00	11.950,00
----------------	--	-----------	-----------

**1.09.00.00.000 Rimborsi e poste correttive delle entrate** **246,50** **246,50**

**1.09.99.00.000 Altri Rimborsi di parte corrente di somme non dovute o incassate in eccesso** **246,50** **246,50**

1.09.99.04.001	Rimborsi di parte corrente a Famiglie di somme non dovute o incassate in eccesso	246,50	246,50
----------------	--	--------	--------

**1.10.00.00.000 Altre spese correnti** **73.594,30** **73.594,30**

**1.10.03.00.000 Versamenti IVA a debito** **35.272,84** **35.272,84**

1.10.03.01.001	Versamenti IVA a debito per le gestioni commerciali	35.272,84	35.272,84
----------------	---	-----------	-----------

**1.10.04.00.000 Premi di assicurazione** **33.581,46** **33.581,46**

1.10.04.01.002	Premi di assicurazione su beni immobili	8.892,39	8.892,39
1.10.04.01.003	Premi di assicurazione per responsabilita' civile verso terzi	10.670,06	10.670,06
1.10.04.99.999	Altri premi di assicurazione n.a.c.	14.019,01	14.019,01

**1.10.05.00.000 Spese dovute a sanzioni, risarcimenti e indennizzi** **2.300,00** **2.300,00**

1.10.05.03.001	Spese per indennizzi	2.300,00	2.300,00
----------------	----------------------	----------	----------

**1.10.99.00.000 Altre spese correnti n.a.c.** **2.440,00** **2.440,00**

1.10.99.99.999	Altre spese correnti n.a.c.	2.440,00	2.440,00
----------------	-----------------------------	----------	----------

**2.00.00.00.000 Spese in conto capitale** **748.969,73** **748.969,73**

**2.02.00.00.000 Investimenti fissi lordi e acquisto di terreni** **748.536,63** **748.536,63**

**2.02.01.00.000 Beni materiali** **703.114,50** **703.114,50**

## 027501198 - ENTE DI GESTIONE PER I PARCHI E LA BIODIVERSITA' - EMILIA ORIENTALE

		Importo nel periodo	Importo a tutto il periodo
2.02.01.07.999	Hardware n.a.c.	13.000,00	13.000,00
2.02.01.09.002	Fabbricati ad uso commerciale	150.361,60	150.361,60
2.02.01.09.014	Opere per la sistemazione del suolo	21.350,00	21.350,00
2.02.01.09.999	Beni immobili n.a.c.	475.448,01	475.448,01
2.02.01.99.999	Altri beni materiali diversi	42.954,89	42.954,89
<b>2.02.02.00.000 Terreni e beni materiali non prodotti</b>		<b>45.422,13</b>	<b>45.422,13</b>
2.02.02.02.003	Foreste	45.422,13	45.422,13
<b>2.05.00.00.000 Altre spese in conto capitale</b>		<b>433,10</b>	<b>433,10</b>
<b>2.05.99.00.000 Altre spese in conto capitale n.a.c.</b>		<b>433,10</b>	<b>433,10</b>
2.05.99.99.999	Altre spese in conto capitale n.a.c.	433,10	433,10
<b>7.00.00.00.000 Uscite per conto terzi e partite di giro</b>		<b>385.586,60</b>	<b>385.586,60</b>
<b>7.01.00.00.000 Uscite per partite di giro</b>		<b>381.450,15</b>	<b>381.450,15</b>
<b>7.01.01.00.000 Versamenti di altre ritenute</b>		<b>171.122,36</b>	<b>171.122,36</b>
7.01.01.02.001	Versamento delle ritenute per scissione contabile IVA (split payment)	171.122,36	171.122,36
<b>7.01.02.00.000 Versamenti di ritenute su Redditi da lavoro dipendente</b>		<b>192.214,25</b>	<b>192.214,25</b>
7.01.02.01.001	Versamenti di ritenute erariali su Redditi da lavoro dipendente riscosse per conto terzi	135.307,04	135.307,04
7.01.02.02.001	Versamenti di ritenute previdenziali e assistenziali su Redditi da lavoro dipendente riscosse per conto terzi	49.939,72	49.939,72
7.01.02.99.999	Altri versamenti di ritenute al personale dipendente per conto di terzi	6.967,49	6.967,49
<b>7.01.03.00.000 Versamenti di ritenute su Redditi da lavoro autonomo</b>		<b>12.113,54</b>	<b>12.113,54</b>
7.01.03.01.001	Versamenti di ritenute erariali su Redditi da lavoro autonomo per conto terzi	12.113,54	12.113,54
<b>7.01.99.00.000 Altre uscite per partite di giro</b>		<b>6.000,00</b>	<b>6.000,00</b>
7.01.99.03.001	Costituzione fondi economali e carte aziendali	6.000,00	6.000,00
<b>7.02.00.00.000 Uscite per conto terzi</b>		<b>4.136,45</b>	<b>4.136,45</b>
<b>7.02.99.00.000 Altre uscite per conto terzi</b>		<b>4.136,45</b>	<b>4.136,45</b>
7.02.99.99.999	Altre uscite per conto terzi n.a.c.	4.136,45	4.136,45
<b>Pagamenti da regolarizzare</b>		<b>0,00</b>	<b>0,00</b>
0.00.0 0.99.9 99	ALTRI PAGAMENTI DA REGOLARIZZARE (pagamenti codificati dal tesoriere)	0,00	0,00
<b>TOTALE PAGAMENTI</b>		<b>2.979.681,92</b>	<b>2.979.681,92</b>

# ENTE DI GESTIONE DEI PARCHI E DELLA BIODIVERSITA' - EMILIA ORIENTALE

## CONTO DEL BILANCIO - ELENCO RESIDUI ATTIVI E PASSIVI ANNO 2023

Cod. Bilancio	Anno	Descrizione	Da Riportare
<b>PARTE ENTRATA</b>			
<b>Titolo 2 TRASFERIMENTI CORRENTI</b>			
<b>Tipologia 101 Trasferimenti correnti da Amministrazioni pubbliche</b>			
2.0101.00	2022	Trasferimenti correnti da Amministrazioni pubbliche	25.000,00
<b>Totale 2.0101.00</b>			<b>25.000,00</b>
<b>Totale Titolo 2</b>			<b>25.000,00</b>
<b>Titolo 3 ENTRATE EXTRATRIBUTARIE</b>			
<b>Tipologia 100 Vendita di beni e servizi e proventi derivanti dalla gestione dei beni</b>			
3.0100.00	2018	Vendita di beni e servizi e proventi derivanti dalla gestione dei beni	77.600,00
3.0100.00	2020	Vendita di beni e servizi e proventi derivanti dalla gestione dei beni	24.623,53
3.0100.00	2021	Vendita di beni e servizi e proventi derivanti dalla gestione dei beni	70.000,00
3.0100.00	2022	Vendita di beni e servizi e proventi derivanti dalla gestione dei beni	20.993,65
<b>Totale 3.0100.00</b>			<b>193.217,18</b>
<b>Tipologia 200 Proventi derivanti dall'attività di controllo e repressione delle irregolarità e degli illeciti</b>			
3.0200.00	2016	Proventi derivanti dall'attività di controllo e repressione delle irregolarità e degli illeciti	2.651,99
3.0200.00	2017	Proventi derivanti dall'attività di controllo e repressione delle irregolarità e degli illeciti	56,80
3.0200.00	2018	Proventi derivanti dall'attività di controllo e repressione delle irregolarità e degli illeciti	4.063,60
3.0200.00	2020	Proventi derivanti dall'attività di controllo e repressione delle irregolarità e degli illeciti	525,97
3.0200.00	2021	Proventi derivanti dall'attività di controllo e repressione delle irregolarità e degli illeciti	6.000,00
3.0200.00	2022	Proventi derivanti dall'attività di controllo e repressione delle irregolarità e degli illeciti	10.907,50
<b>Totale 3.0200.00</b>			<b>24.205,86</b>
<b>Tipologia 500 Rimborsi e altre entrate correnti</b>			
3.0500.00	2017	Rimborsi e altre entrate correnti	11.000,00
3.0500.00	2018	Rimborsi e altre entrate correnti	7.353,84
<b>Totale 3.0500.00</b>			<b>18.353,84</b>
<b>Totale Titolo 3</b>			<b>235.776,88</b>
<b>Titolo 4 ENTRATE IN CONTO CAPITALE</b>			
<b>Tipologia 200 Contributi agli investimenti</b>			
4.0200.00	2016	Contributi agli investimenti	6.523,61
4.0200.00	2020	Contributi agli investimenti	136.276,92



<b>Cod. Bilancio</b>	<b>Anno</b>	<b>Descrizione</b>	<b>Da Riportare</b>
4.0200.00	2021	Contributi agli investimenti	50.963,93
4.0200.00	2022	Contributi agli investimenti	186.646,62
			<b>641.187,96</b>
<b>Totale 4.0200.00</b>			<b>380.411,08</b>
<b>Totale Titolo 4</b>			<b>380.411,08</b>
<b>Totale PARTE ENTRATA</b>			<b>641.187,96</b>

Cod. Bilancio	Anno	Descrizione	Da Riportare
<b>PARTE USCITA</b>			
<b>Missione 1</b>		<b>Servizi istituzionali e generali e di gestione</b>	
<b>Programma 3</b>		<b>Gestione economica, finanziaria, programmazione e provveditorato</b>	
<b>Titolo 1</b>		<b>SPESE CORRENTI</b>	
01.03.1	2021	Gestione economica, finanziaria, programmazione e provveditorato	1.357,61
01.03.1	2022	Gestione economica, finanziaria, programmazione e provveditorato	366,00
<b>Totale 01.03.1</b>			<b>1.723,61</b>
<b>Totale 01.03.0</b>			<b>1.723,61</b>
<b>Programma 11</b>		<b>Altri servizi generali</b>	
<b>Titolo 1</b>		<b>SPESE CORRENTI</b>	
01.11.1	2022	Altri servizi generali	100,00
<b>Totale 01.11.1</b>			<b>100,00</b>
<b>Totale 01.11.0</b>			<b>100,00</b>
<b>Totale Missione 1</b>			<b>1.823,61</b>
<b>Missione 5</b>		<b>Tutela e valorizzazione dei beni e attività culturali</b>	
<b>Programma 2</b>		<b>Attività culturali e interventi diversi nel settore culturale</b>	
<b>Titolo 1</b>		<b>SPESE CORRENTI</b>	
05.02.1	2021	Attività culturali e interventi diversi nel settore culturale	4.400,00
<b>Totale 05.02.1</b>			<b>4.400,00</b>
<b>Totale 05.02.0</b>			<b>4.400,00</b>
<b>Totale Missione 5</b>			<b>4.400,00</b>
<b>Missione 7</b>		<b>Turismo</b>	
<b>Programma 1</b>		<b>Sviluppo e valorizzazione del turismo</b>	
<b>Titolo 1</b>		<b>SPESE CORRENTI</b>	
07.01.1	2020	Sviluppo e valorizzazione del turismo	432,35
07.01.1	2021	Sviluppo e valorizzazione del turismo	525,97
<b>Totale 07.01.1</b>			<b>958,32</b>
<b>Titolo 2</b>		<b>SPESE IN CONTO CAPITALE</b>	
07.01.2	2021	Sviluppo e valorizzazione del turismo	5.963,81
07.01.2	2022	Sviluppo e valorizzazione del turismo	3.717,13
<b>Totale 07.01.2</b>			<b>9.680,94</b>
<b>Totale 07.01.0</b>			<b>10.639,26</b>
<b>Totale Missione 7</b>			<b>10.639,26</b>
<b>Missione 9</b>		<b>Sviluppo sostenibile e tutela del territorio e dell'ambiente</b>	

Cod. Bilancio	Anno	Descrizione	Da Riportare
<b>Programma 2</b>		<b>Tutela, valorizzazione e recupero ambientale</b>	
<b>Titolo 1</b>		<b>SPESE CORRENTI</b>	
09.02.1	2021	Tutela, valorizzazione e recupero ambientale	9.000,00
09.02.1	2022	Tutela, valorizzazione e recupero ambientale	26.127,46
<b>Totale 09.02.1</b>			<b>35.127,46</b>
<b>Titolo 2</b>		<b>SPESE IN CONTO CAPITALE</b>	
09.02.2	2021	Tutela, valorizzazione e recupero ambientale	4.755,32
<b>Totale 09.02.2</b>			<b>4.755,32</b>
<b>Totale 09.02.0</b>			<b>39.882,78</b>
<b>Totale Missione 9</b>			<b>39.882,78</b>
<b>Missione 99</b>		<b>Servizi per conto terzi</b>	
<b>Programma 1</b>		<b>Servizi per conto terzi - Partite di giro</b>	
<b>Titolo 7</b>		<b>SPESE PER CONTO TERZI E PARTITE DI GIRO</b>	
99.01.7	2018	Servizi per conto terzi - Partite di giro	3.641,40
<b>Totale 99.01.7</b>			<b>3.641,40</b>
<b>Totale 99.01.0</b>			<b>3.641,40</b>
<b>Totale Missione 99</b>			<b>3.641,40</b>
<b>Totale PARTE USCITA</b>			<b>60.387,05</b>

# ENTE DI GESTIONE DEI PARCHI E DELLA BIODIVERSITA' - EMILIA ORIENTALE

## CONTO DEL BILANCIO - RIACCERTAMENTO RESIDUI ATTIVI ANNO 2021 - MINORI ENTRATE - Tipi variazione: INE

Capitolo	PDC Fin	Descrizione Capitolo				Previsione	Accertamenti	Reversali		
Cod. Bilancio										
	Accertamento: Tipo/Cod/Sub/Anno		Descrizione Accertamento				Importo	Reversali	Da Riportare	
	Atto		Codice	Motivo						Eliminato
<b>Titolo 3 ENTRATE EXTRATRIBUTARIE</b>										
100205 0 2014	E.3.02.02.0	Sanzioni amministrative GEBO				4.018,60	0,00	0,00		
3.0200										
	D	BIL100205	0016	2014			0,00	0,00	0,00	-4.018,60
190205 3 2012	E.3.02.02.0	RESIDUI ANNO 2010 - SANZIONI AMMINISTRATIVE. - GEBO				5.651,10	1.553,10	1.553,10		
3.0200										
	D	BUONFRI.		2010			0,00	0,00	0,00	-62,00
	D	NOLASCO		2010			0,00	0,00	0,00	-4.036,00
		TOTALE ACCERTAMENTI					0,00	0,00	0,00	-4.098,00
190205 4 2012	E.3.02.02.0	RESIDUI ANNO 2011 - SANZIONI AMMINISTRATIVE. - GEBO				124,00	0,00	0,00		
3.0200										
	D	BERSELLI		2011			0,00	0,00	0,00	-62,00
	D	CONTICEL		2011			0,00	0,00	0,00	-62,00
		TOTALE ACCERTAMENTI					0,00	0,00	0,00	-124,00
190255 1 2012	E.3.02.02.0	RESIDUI ANNO 2001 - SANZIONI AMMINISTRATIVE (FINO AL 2007) - GEBO				1.032,00	0,00	0,00		
3.0200										
	D	GUIDA		2001			0,00	0,00	0,00	-1.032,00
500171 0 2014	E.3.02.02.0	Sanzioni amministrative SOLE				6.027,60	0,00	0,00		
3.0200										
	D	BIL500171	0003	2014			0,00	0,00	0,00	-2.013,80
	D	BIL500171	0004	2014			0,00	0,00	0,00	-4.013,80
		TOTALE ACCERTAMENTI					0,00	0,00	0,00	-6.027,60
590170 0 2012	E.3.02.02.0	RESIDUI ANNO 2005 - SANZIONI AMMINISTRATIVE EX LEGGE REGIONALE N.RO 11/1988 - SOLE				12.993,53	0,00	0,00		
3.0200										
	D	170/1		2005			0,00	0,00	0,00	-5.006,00
	D	170/2		2005			0,00	0,00	0,00	-7.987,53

Capitolo	PDC Fin	Descrizione Capitolo				Previsione	Accertamenti	Reversali		
Cod. Bilancio	Accertamento: Tipo/Cod/Sub/Anno		Descrizione Accertamento			Importo	Reversali	Da Riportare		
	Atto		Codice	Motivo					Eliminato	
	TOTALE ACCERTAMENTI					0,00	0,00	0,00	-12.993,53	
590170 1 2012	E.3.02.02.0	RESIDUI ANNO 2007 - SANZIONI AMMINISTRATIVE EX LEGGE REGIONALE N.RO 11/1988			4.011,20	0,00	0,00			
3.0200	D	170/4		2007		0,00	0,00	0,00	-4.011,20	
<b>Totale Titolo 3</b>					TOTALE CAPITOLI	<b>33.858,03</b>	<b>1.553,10</b>	<b>1.553,10</b>		
					TOTALE ACCERTAMENTI		<b>0,00</b>	<b>0,00</b>	<b>0,00</b>	<b>-32.304,93</b>
TOTALI GENERALI					TOTALE CAPITOLI	<b>33.858,03</b>	<b>1.553,10</b>	<b>1.553,10</b>		
					TOTALE ACCERTAMENTI		<b>0,00</b>	<b>0,00</b>	<b>0,00</b>	<b>-32.304,93</b>

# ENTE DI GESTIONE DEI PARCHI E DELLA BIODIVERSITA' - EMILIA ORIENTALE

## CONTO DEL BILANCIO - RIACCERTAMENTO RESIDUI ATTIVI ANNO 2023 - MINORI ENTRATE - Tipi variazione: INE

Capitolo	PDC Fin	Descrizione Capitolo	Previsione	Accertamenti	Reversali		
Cod. Bilancio	Accertamento: Tipo/Cod/Sub/Anno		Descrizione Accertamento		Importo	Reversali	Da Riportare
	Atto	Codice	Motivo				Eliminato
<b>Titolo 3 ENTRATE EXTRATRIBUTARIE</b>							
423701 0 2012	E.3.01.03.0	Canoni concessioni Beni Demaniali COSC		2.786,36	0,00	0,00	
3.0100							
	D	BIL423701		2012		0,00	-2.786,36
423701 0 2013	E.3.01.03.0	Canoni concessioni Beni Demaniali COSC		16.814,82	0,00	0,00	
3.0100							
	D	BIL423701	0005	2013		0,00	-16.814,82
423701 0 2014	E.3.01.03.0	Canoni concessioni Beni Demaniali COSC		14.299,90	0,00	0,00	
3.0100							
	D	BIL423701	0001	2014		0,00	-14.299,90
423701 1 2012	E.3.01.03.0	RESIDUI 2011 - CANONI CONCESSIONE BENI DEMANIALI - COSC		2.664,60	0,00	0,00	
3.0100							
	D	4		2011		0,00	-2.664,60
<b>Totale Titolo 3</b>		TOTALE CAPITOLI		<b>36.565,68</b>	<b>0,00</b>	<b>0,00</b>	
		TOTALE ACCERTAMENTI			<b>0,00</b>	<b>0,00</b>	<b>0,00</b>
							<b>-36.565,68</b>
<b>Titolo 4 ENTRATE IN CONTO CAPITALE</b>							
444700 0 2012	E.4.04.02.0	RESIDUI ANNO 2008 - PROVENTI STRAORD. VENDITA LEGNA - COSC		40.639,37	0,00	0,00	
4.0400							
	D	8		2008		0,00	-40.639,37
<b>Totale Titolo 4</b>		TOTALE CAPITOLI		<b>40.639,37</b>	<b>0,00</b>	<b>0,00</b>	
		TOTALE ACCERTAMENTI			<b>0,00</b>	<b>0,00</b>	<b>0,00</b>
							<b>-40.639,37</b>
<b>TOTALI GENERALI</b>		TOTALE CAPITOLI		<b>77.205,05</b>	<b>0,00</b>	<b>0,00</b>	
		TOTALE ACCERTAMENTI			<b>0,00</b>	<b>0,00</b>	<b>0,00</b>
							<b>-77.205,05</b>

ENTE DI GESTIONE DEI PARCHI E DELLA BIODIVERSITA' - EMILIA ORIENTALE

IMPEGNI DELL'ANNO 2023

Per Codici Bilancio

Impegno	Sub.	Anno	Tipo	Sogg.	Riferim.	Delibera	Data Reg.	Descrizione	Importo Iniziale	Iniziale-Importo	Disall. Storico	Res. Da Rip.			
							Data Atto		Impegnato	Var. Impegno	Liquidato		Disponibilità	Pagato	
<b>CAPITOLO 1237 251 2022 : SPESE PER LITI E ARBITRAGGI</b>															
D0125	1	2019	D	887	///0	125	22/03/2022	DISIMPEGNO E NUOVO IMPEGNO DI SPESA PER INCARICO LEGALE.riassunzione in giudizio contenzioso GAL	3.906,28	0,00	0,00	0,00			
							15/04/2019		3.906,28	0,00	3.906,28		3.906,28		
<b>TOTALE CAPITOLO 1237 251 2022 : SPESE PER LITI E ARBITRAGGI</b>									3.906,28	0,00	0,00	0,00			
									3.906,28	0,00	3.906,28	0,00	3.906,28		
Stanziamiento FPV anno 2022 (A)				0,00		Differenza (A - B)		-12.621,04		Impegni Pluriennali 2024 e successivo al 31/12/2022		8.714,76	Somma Impegnato+Variazioni+Impegni Pluriennali (B)		12.621,04
<b>CAPITOLO 1811 6 2022 : CONTRIBUTI POSIZIONE ORGANIZZATIVA T.I.</b>															
BIL1811	0006	2021	D	0	///0	0	29/12/2021	Contributi posizione organizzativa T.I.	1.244,92	0,00	0,00	0,00			
							_/_/		1.244,92	0,00	1.244,92		1.244,92		
<b>TOTALE CAPITOLO 1811 6 2022 : CONTRIBUTI POSIZIONE ORGANIZZATIVA T.I.</b>									1.244,92	0,00	0,00	0,00			
									1.244,92	0,00	1.244,92	0,00	1.244,92		
Stanziamiento FPV anno 2022 (A)				0,00		Differenza (A - B)		-7.300,77		Impegni Pluriennali 2024 e successivo al 31/12/2022		6.055,85	Somma Impegnato+Variazioni+Impegni Pluriennali (B)		7.300,77
<b>CAPITOLO 5232 184 2022 : ATTIVITA DI VISITE GUIDATE ED EDUCAZIONE AMBIENTALE GEBO (RIL. IVA)</b>															
D0338	1	2021	D	255	///0	338	22/03/2022	Riqualificazione del giardino scolastico delle Scuole Pezzani e della relativa aula verde ed altri interventi di manutenzione straordinaria presso il giardino della Scuola Milani. Affidamento e impegno di spesa.	6.100,00	0,00	0,00	0,00			
							23/12/2021		6.100,00	0,00	6.100,00		6.100,00		
<b>TOTALE CAPITOLO 5232 184 2022 : ATTIVITA DI VISITE GUIDATE ED EDUCAZIONE AMBIENTALE GEBO (RIL. IVA)</b>									6.100,00	0,00	0,00	0,00			
									6.100,00	0,00	6.100,00	0,00	6.100,00		
Stanziamiento FPV anno 2022 (A)				0,00		Differenza (A - B)		-6.100,00		Impegni Pluriennali 2024 e successivo al 31/12/2022		0,00	Somma Impegnato+Variazioni+Impegni Pluriennali (B)		6.100,00
<b>CAPITOLO 13000 0 2022 : BENI E SERVIZI PER PROG. BIODIVERSITA</b>															
D0222	1	2020	D	1164	P/P00008//2019	222	29/12/2021	"Interventi di conservazione di habitat di interesse naturalistico nei parchi regionali della provincia di Bologna" – Azione A "Interventi di conservazione delle aree aperte", Lotto 2 Parco di Monte Sole e Parco dell'Abbazia di Monteveglio	4.716,47	0,00	0,00	0,00			
							06/08/2020		4.716,47	0,00	4.716,47		4.716,47		
D0223	1	2020	D	1852	P/P00008//2019	223	29/12/2021	"Interventi di conservazione di habitat di interesse naturalistico nei parchi regionali della provincia di Bologna" – Azione A "Interventi di conservazione delle aree aperte", Lotto 1 Parco dei Laghi di Suviana e Brasimone, CUP H69E19000930	7.322,98	577,59	0,00	0,00			
							06/08/2020		6.745,39	577,59	6.745,39		6.745,39		

Impegno	Sub.	Anno	Tipo	Sogg.	Riferim.	Delibera	Data Reg.	Descrizione	Importo Iniziale	Iniziale-Importo	Disall. Storico	Res. Da Rip.	
							Data Atto		Impegnato	Var. Impegno	Liquidato		Disponibilità
P00008		2019	P	1509	///0	0	29/12/2021 _/_/___	Prog. "Conservazione Habitat"	0,00	0,00	0,00	0,00	
									0,00	0,00	0,00	0,00	0,00
<b>TOTALE CAPITOLO 13000 0 2022 : BENI E SERVIZI PER PROG. BIODIVERSITA</b>									12.039,45	577,59	0,00		0,00
									11.461,86	577,59	11.461,86	0,00	11.461,86
Stanziam. FPV anno 2022 (A)		0,00	Differenza (A - B)		-57.986,80	Impegni Pluriennali 2024 e successivo al 31/12/2022			45.947,35	Somma Impegnato+Variazioni+Impegni Pluriennali (B)			57.986,80
<b>CAPITOLO 13100 0 2022 : BENI E SERVIZI PER PROG. TURISMO</b>													
D0225	1	2022	D	1298	P/P00002//2019	225	21/09/2022 21/09/2022	Impegno di spesa per attività di divulgazione e promozione autunno inverno Cup H69F19000180005 CIG ZD637D7A72	1.210,00	0,00	0,00	0,00	
									1.210,00	0,00	1.210,00	0,00	1.210,00
D0240	1	2021	D	1298	P/P00002//2019	240	29/12/2021 23/09/2021	Impegno di spesa per attività di promozione e divulgazione CUP H69F19000180005 - CIG ZE6332A189	330,00	330,00	0,00	0,00	
									0,00	330,00	0,00	0,00	0,00
D0273	1	2022	D	1352	P/P00002//2019	273	28/11/2022 25/11/2022	Impegno di spesa per la stampa di blocchi informativi sui sentieri del Parco dell'Abbazia di Monteveglio - CUP H69F19000180005 - CIG ZC538C5215	1.119,35	0,00	0,00	0,00	
									1.119,35	0,00	1.119,35	0,00	1.119,35
D0310	1	2022	D	2346	P/P00002//2019	310	19/12/2022 19/12/2022	Fornitura di gadget promozionali CUP H69F19000180005 – CIG ZAA38C9843	5.142,30	0,00	0,00	0,00	
									5.142,30	0,00	5.142,30	0,00	5.142,30
P00002		2019	P	1509	///0	0	29/12/2021 _/_/___	Prog. "Comunicazione e turismo" 2019-21 - Det. 358/2019	0,00	0,00	0,00	0,00	
									0,00	0,00	0,00	0,00	0,00
<b>TOTALE CAPITOLO 13100 0 2022 : BENI E SERVIZI PER PROG. TURISMO</b>									7.801,65	330,00	0,00		0,00
									7.471,65	330,00	7.471,65	0,00	7.471,65
Stanziam. FPV anno 2022 (A)		0,00	Differenza (A - B)		-8.591,19	Impegni Pluriennali 2024 e successivo al 31/12/2022			789,54	Somma Impegnato+Variazioni+Impegni Pluriennali (B)			8.591,19
<b>CAPITOLO 20110 0 2021 : MANUT. STRAORD. FORESTERIA PORANCETO LAGO (RIL. IVA)</b>													
D0340	1	2020	D	1571	///0	340	31/12/2020 25/11/2020	Affidamento servizi tecnici relativi alla redazione di un progetto di fattibilità tecnica ed economica, ai sensi dell'art. 23 comma 5 del D.Lgs. 50/2016, per la realizzazione di un percorso ciclabile intorno al Lago Brasimone in Comune di C	951,60	0,00	0,00	951,60	
									951,60	0,00	0,00	951,60	0,00
<b>TOTALE CAPITOLO 20110 0 2021 : MANUT. STRAORD. FORESTERIA PORANCETO LAGO (RIL. IVA)</b>									951,60	0,00	0,00		951,60
									951,60	0,00	0,00	951,60	0,00
Stanziam. FPV anno 2022 (A)		0,00	Differenza (A - B)		-951,60	Impegni Pluriennali 2024 e successivo al 31/12/2022			0,00	Somma Impegnato+Variazioni+Impegni Pluriennali (B)			951,60
<b>TOTALE GENERALE</b>									32.043,90	907,59	0,00		951,60
									31.136,31	907,59	30.184,71	951,60	30.184,71
Stanziam. FPV anno 2022		0,00	Differenza (A - B)		-93.551,40	Impegni Pluriennali 2024 e successivo al 31/12/2022			61.507,50	Somma Impegnato+Variazioni+Impegni Pluriennali (B)			93.551,40



**ENTE DI GESTIONE DEI PARCHI  
E DELLA BIODIVERSITA' - EMILIA ORIENTALE**

Codice Ente

000000001

Indicatore di Tempestività dei Pagamenti  
DPCM 22 settembre 2014

Si certifica che l'indicatore di tempestività dei pagamenti per il periodo dal 01/01/2023 al 31/12/2023 è pari a giorni -13



Ente di Gestione per  
i Parchi e la Biodiversità  
Emilia Orientale

**ENTE DI GESTIONE PER I PARCHI E LA BIODIVERSITA' – EMILIA ORIENTALE**

**Provincia di Bologna**

***Attestazione inerente i pagamenti effettuati dopo  
la scadenza dei termini di cui al D. Lgs. 231/2002***

Visto l'art. 44, comma 1 del D. L. 66/2014;  
visto il D. Lgs. 231/2002;  
visto il DPCM 22/09/2014 emanato in attuazione dell'art. 33 del D. Lgs. 33/2013;

SI ATTESTA

che l'importo dei pagamenti effettuati nell'anno 2023 oltre i termini previsti dal D. Lgs. 231/2002 ammonta ad € 44.490,33.

Le misure previste per il miglioramento del dato sono relative al potenziamento delle procedure amministrativo-contabili e di coordinamento fra i diversi uffici interessati dal processo di liquidazione e pagamento delle fatture.

DATA 16 aprile 2024

**IL DIRETTORE DELL'ENTE**

**IL RESPONSABILE DEL SERVIZIO FINANZIARIO**

(firmato digitalmente)



Ente di Gestione per  
i Parchi e la Biodiversità  
Emilia Orientale

Prospetto conforme allo  
schema-tipo approvato con  
D.M. 23 gennaio 2011

**ENTE DI GESTIONE PER I PARCHI E LA BIODIVERSITA' – EMILIA ORIENTALE**

**Provincia di Bologna**

**ELENCO DELLE SPESE DI RAPPRESENTANZA  
SOSTENUTE DAGLI ORGANI DI GOVERNO DELL'ENTE  
NELL'ANNO 2023**

*(articolo 16, comma 26, del decreto legge 13 agosto 2011, n. 138)*

Delibera di approvazione regolamento n. ....//..... del .....//.....

*(Indicare gli estremi del regolamento dell'ente (se risulta adottato) che disciplina le spese di rappresentanza)*

## SPESE DI RAPPRESENTANZA SOSTENUTE NELL'ANNO 2023<sup>1</sup>

<i>Descrizione dell'oggetto della spesa</i>	<i>Occasione in cui la spesa è stata sostenuta</i>	<i>Importo della spesa (euro)</i>
Acquisto spazio pubblicitario	Acquisto di spazio pubblicitario sul quotidiano Repubblica Bologna inerente la pubblicazione del programma del "Festival della Biodiversità" organizzato dall'Ente	610,00 (compresa iva)
Fornitura di materiale pubblicitario e promozionale	Acquisto di cartoline, locandine inerenti la promozione del "Festival della Biodiversità" organizzato dall'Ente	825,33 (compresa iva)
Servizio di assistenza, manutenzione ed aggiornamento sito web	Gestione di un sito appositamente creato a supporto del "Festival della Biodiversità" organizzato dall'Ente	610,00 (compresa iva)
<b>Totale delle spese sostenute</b>		<b>2.045,33 (compresa iva)</b>

19 aprile 2024

**IL DIRETTORE DELL'ENTE**  
(firmato digitalmente)

**IL RESPONSABILE DEL SERVIZIO FINANZIARIO**  
(firmato digitalmente)

**L'ORGANO DI REVISIONE ECONOMICO FINANZIARIO<sup>2</sup>**  
(firmato digitalmente)

- 
- (1) Ai fini dell'elencazione si richiamano i seguenti principi e criteri generali desunti dal consolidato orientamento della giurisprudenza:
- stretta correlazione con le finalità istituzionali dell'ente;
  - sussistenza di elementi che richiedano una proiezione esterna delle attività dell'ente per il migliore perseguimento dei propri fini istituzionali;
  - rigorosa motivazione con riferimento allo specifico interesse istituzionale perseguito, alla dimostrazione del rapporto tra l'attività dell'ente e la spesa erogata, nonché alla qualificazione del soggetto destinatario dell'occasione della spesa;
  - rispondenza a criteri di ragionevolezza e di congruità rispetto ai fini.
- (2) E' richiesta la sottoscrizione di almeno due componenti del collegio, sempreché il regolamento di contabilità non preveda la presenza di tutti i componenti per il funzionamento, ovvero dell'unico revisore nei casi in cui l'organo sia costituito da un solo revisore.



**Ente di Gestione per  
i Parchi e la Biodiversità  
Emilia Orientale**

*N. 47 Registro delle deliberazioni del Comitato esecutivo*

**VERBALE DI DELIBERAZIONE DEL COMITATO ESECUTIVO**

**SEDUTA del 27 luglio 2023**

L'anno **DUEMILAVENTITRE**, il giorno 27 del mese di luglio, alle ore 10 in videoconferenza, a seguito di convocazione del 20/07/2023, conservata in atti con Prot. n. 2961, si sono riuniti i componenti del Comitato Esecutivo.

All'atto della discussione del presente argomento, risultano, come di seguito indicato, presenti o assenti i seguenti componenti il Comitato Esecutivo:

<b>Nominativo</b>	<b>In rappresentanza di:</b>	<b>Qualifica</b>	<b>Presente</b>
Ceccoli Sandro	Ente di Gestione per i Parchi e la Biodiversità Emilia Orientale Comunità del Parco Regionale Abbazia di Monteveglio	Presidente	C
Minghetti Gabriele	Comunità del Parco regionale dei Gessi Bolognesi e Calanchi dell'Abbadessa	Consigliere	C
Franchi Romano	Comunità del Parco Storico regionale di Monte Sole	Consigliere	C
Masinara Marco	Comunità del Parco regionale dei Laghi di Suviana e Brasimone	Consigliere	C
Ballerini Mauro	Comunità del Parco regionale Corno alle Scale	Consigliere	no
Fabbi Maurizio	Città Metropolitana	Consigliere	no

**Presenti n. 4**

**Assenti n. 2**

Assiste in qualità di Direttore il Dott. Massimo Rossi.

Accertata la presenza del numero legale, Ceccoli Sandro, in qualità di PRESIDENTE, dichiara valida la seduta ed invita a passare alla discussione del n.1 dell'o.d.g. avente ad oggetto:

**Approvazione Verifica della salvaguardia degli equilibri di Bilancio – Assestamento generale – Variazione al Bilancio di previsione e al PEG 2023/25.**

**VISTA LA PROPOSTA DEL  
RESPONSABILE DELL'AREA SERVIZI FINANZIARI  
IL COMITATO ESECUTIVO**

**Con votazione unanime**

**dispone:**

- 1. di dare atto** dell'inesistenza, alla data odierna, di debiti fuori bilancio di cui all'art.193 del D.Lgs. 267/2000;
- 2. di dare atto** della verifica degli equilibri della gestione di competenza, della gestione dei residui e della gestione di cassa<sup>1</sup>;
- 3. di dare atto** della verifica della congruità del Fondo crediti di dubbia esigibilità complessivamente accantonato nell'avanzo di amministrazione e nello stanziamento di bilancio 2023, come da prospetto allegato al presente atto;
- 4. di approvare** la variazione di Assestamento generale al Bilancio di previsione 2023/25<sup>2</sup> e al P.E.G.<sup>3</sup> allegata al presente atto quale parte integrante e sostanziale;
- 5. di assicurare** che con la presente variazione permangono gli equilibri di bilancio<sup>4</sup>, nonché il rispetto di tutti i principi del bilancio previsti dalla Legge<sup>5</sup>;
- 6. di dare atto** che l'Organo di Revisione dei Conti ha emesso il prescritto parere;
- 7. di dare atto** che la proposta è stata inviata alle Comunità dei Parchi nei tempi stabiliti per il prescritto parere.

**Motivazione**

La normativa vigente prevede all'art.193 del D.Lgs 267/2000, come modificato dal D.Lgs. 118/2011, che con periodicità stabilita dal regolamento di contabilità dell'Ente, e comunque almeno una volta entro il 31 luglio di ciascun anno, l'organo consigliere provveda con delibera al controllo degli equilibri di bilancio, nonché all'eventuale riconoscimento dei debiti fuori bilancio e contestuale finanziamento e qualora i dati della gestione finanziaria facciano prevedere un disavanzo adotti le misure necessarie.

Si prende atto che da una ricognizione effettuata presso i titolari di posizioni organizzative, non è emersa la presenza di debiti fuori bilancio di cui all'art.194 del D.Lgs. 267/2000.

Si prende atto inoltre che da una puntuale verifica effettuata dal Responsabile finanziario insieme ai titolari di posizioni organizzative, non sono emerse situazioni di squilibrio nella gestione di competenza e nella gestione di cassa.

---

1 Si veda l'art.175 c.8 e l'art.193 del D.Lgs. n. 267/2000 "Testo unico degli Enti Locali", il principio contabile della programmazione e quello della competenza finanziaria potenziata (all. 4.1 e 4.2 al D.Lgs. n. 118/2011).

2 Approvato con Del. Di C.E. n. 85 del 20/12/2022.

3 Approvato con Del. Di C.E. n. 86 del 20/12/2022.

4 Si veda l'art. 193 del D.Lgs. n. 267/2000 "Testo unico degli Enti Locali".

5 Si veda l'art. 162 del D.Lgs. n. 267/2000 "Testo unico degli Enti Locali".

La verifica della gestione dei residui è stata accuratamente effettuata in occasione dell'approvazione del Rendiconto 2022 e, stante il breve lasso di tempo intercorso e l'assenza di nuove situazioni potenzialmente a rischio, si dà atto del perdurare degli equilibri riscontrati.

La normativa vigente prevede inoltre, al punto 3.3 del p.c. All. 4/2 al D.Lgs. 118/2011, l'obbligo di effettuare nel corso dell'esercizio la verifica di congruità del FCDE complessivamente accantonato, almeno in occasione dell'assestamento generale di Bilancio, le cui procedure sono disciplinate dal citato principio contabile applicato concernente la contabilità finanziaria.

La quota di FCDE di competenza necessita di un costante ed attento monitoraggio nel corso dell'esercizio, al fine di tenere conto delle previsioni aggiornate e dell'andamento degli accertamenti e degli incassi, onde evitare di avere un accantonamento sovra o sottostimato rispetto a quanto realmente necessario.

Il Responsabile finanziario dell'Ente ha predisposto pertanto lo schema di verifica della congruità del FCDE di competenza aggiornato al 20/06/2023, allegato al presente atto quale parte integrante e sostanziale, da cui si evince che lo stanziamento minimo del FCDE calcolato sulle risultanze attuali risulta superiore rispetto a quello accantonato in sede di predisposizione del Bilancio di previsione, pertanto va integrato della somma di € 9.896,66.

Una quota del FCDE accantonato nell'avanzo di amministrazione risulta ad oggi invece svincolabile rispetto a quella calcolata in sede di rendiconto, essendo avvenuta una variazione di rilievo rispetto ai residui di dubbia esigibilità, a seguito del verbale di conciliazione giudiziale del giorno 20 del mese di giugno 2023, firmato innanzi alla Prima Sezione Civile della Corte d'Appello di Bologna, con il quale AGREA e RER si obbligano a versare all'Ente le somme relative alla realizzazione del progetto "Valorizzazione del fiume Reno e riqualificazione aree attrezzate alta valle del Reno".

La somma svincolata serve innanzitutto a finanziare l'aumento del FCDE iscritto nel bilancio di previsione, per la rimanente parte confluisce nell'avanzo libero poiché deriva da entrate che finanziavano spese già effettuate.

La medesima normativa prevede all'art. 175 c. 8 del D.Lgs. 267/2000, come modificato dal D.Lgs. 118/2011, che il Comitato Esecutivo delibera entro il 31 luglio di ciascun anno la variazione di Assestamento generale del Bilancio, attuando la verifica generale di tutte le voci di entrata e di uscita, al fine di assicurare il mantenimento del pareggio di bilancio.



Si prende quindi atto delle esigenze di adeguamento dei capitoli di entrata e spesa presentate dai titolari del PEG.

Il Responsabile finanziario dell'Ente ha predisposto pertanto il prospetto riassuntivo della variazione di assestamento generale al corrente Bilancio, allegato al presente atto quale parte integrante e sostanziale, le cui voci principali sono relative alle seguenti esigenze:

- adeguare i capitoli degli stipendi al personale relativamente all'*emolumento accessorio una tantum* (introdotto dai commi 330 e seguenti della l. 197/2022) da corrispondere per il solo anno 2023, finanziabile con l'avanzo libero in quanto configurato come spesa corrente non ricorrente;
- applicare al Bilancio di Previsione circa la seconda metà dell'Avanzo di amministrazione libero derivante dal Rendiconto 2022 in conto capitale, per finanziare gli eventuali lavori di sistemazione a seguito dei recenti eventi calamitosi;
- integrare nel Bilancio di Previsione l'importo destinato alla tutela della biodiversità, per consentire la prosecuzione nel biennio 2023-2024 di alcune delle principali attività del progetto concluso Life Eremita, che rientrano nelle iniziative post Life presentate all'Unione Europea lo scorso anno;
- Inserire a Bilancio le quote fisse per l'anno 2023 destinate dalla RER per le attività di manutenzione ordinaria e straordinaria del Patrimonio indisponibile forestale regionale ("Demanio"), come da deliberazione della Giunta regionale n. 802 del 22/05/2023.

Il Responsabile finanziario ha espresso i pareri favorevoli di regolarità tecnica e di regolarità contabile.<sup>6</sup>

Il Comitato Esecutivo ha proposto tale variazione nella seduta del 29 giugno 2023, inviandola alle Comunità dei parchi nei tempi stabiliti per il prescritto parere;

L'Organo di Revisione dei Conti si è espresso a favore della proposta emettendo in merito il Parere n.7/2023, allegato al presente atto.

**Allegati :**

- Schema di verifica della congruità del FCDE in corso di esercizio al 20/06/2023;
- Variazione di Assestamento generale al Bilancio di previsione e al PEG 2023/25;
- parere dell'Organo di Revisione n. 7/2023.

---

6 Si veda l'art. 49 del D.Lgs. n. 267/2000 "Testo unico degli Enti Locali".

**Ente di gestione per i Parchi e la Biodiversità - Emilia orientale (Prov. BO)**

**Verifica della congruità del fondo crediti di dubbia esigibilità (FCDE) in corso di esercizio**

**Anno 2023 - 20 giugno 2023**

Entrata: Tipologia 3010000 (c/competenza)	A	B	C = B / C
	Stanziamiento iniziale	FCDE iniziale	% FCDE iniziale
Bilancio di previsione	109.600,00	8.790,47	8,02%

Entrata: Tipologia 3010000 (c/competenza)	D	E	F = maggiore tra D e E	G	H = F - G	I = G / F	L = H / F	M = minore tra C e L	N = F x M
	Stanziamenti assestati	Accertamenti	Maggiore tra stanziamenti e accertamenti	Incassi	Somme da incassare su maggiore tra stanziamenti e accertamenti	% incassi su maggiore tra stanziamenti e accertamenti	% somme da incassare su maggiore tra stanziamenti e accertamenti	Minore tra % FCDE del bilancio di previsione e % somme da incassare su maggiore tra stanziamenti e accertamenti	Stanziamiento minimo del FCDE
Rilevazione in assestamento	173.600,00	111.510,23	173.600,00	26.053,05	147.546,95	15,01%	84,99%	8,02%	13.923,59

Entrata: Tipologia 302000 (c/competenza)	A	B	C = B / C
	Stanziamiento iniziale	FCDE iniziale	% FCDE iniziale
Bilancio di previsione	11.200,00	1.180,66	10,54%

Entrata: Tipologia 302000 (c/competenza)	D	E	F = maggiore tra D e E	G	H = F - G	I = G / F	L = H / F	M = minore tra C e L	N = F x M
	Stanziamenti assestati	Accertamenti	Maggiore tra stanziamenti e accertamenti	Incassi	Somme da incassare su maggiore tra stanziamenti e accertamenti	% incassi su maggiore tra stanziamenti e accertamenti	% somme da incassare su maggiore tra stanziamenti e accertamenti	Minore tra % FCDE del bilancio di previsione e % somme da incassare su maggiore tra stanziamenti e accertamenti	Stanziamiento minimo del FCDE
Rilevazione in assestamento	12.200,00	56.388,00	56.388,00	17.172,80	39.215,20	30,45%	69,55%	10,54%	5.944,20

**TOT FCDE CORRENTE INIZIALE: 9.971,13**

TOT FCDE CORRENTE ASSESTATO:	9.971,13
VERIFICA FCDE CORRENTE MINIMO:	19.867,79
FCDE CORRENTE SVINCOLABILE(+)/DA INTEGRARE(-):	-9.896,66

# ENTE DI GESTIONE DEI PARCHI E DELLA BIODIVERSITA' - EMILIA ORIENTALE

**ESERCIZIO 2023, ANNO 2023 - ALLEGATO ALL'ATTO DI VARIAZIONE DI COMPETENZA ASSESTAM DEL 27/07/2023**

U/E	Cap.	Art.	Descrizione Capitolo	Stanziamiento	Var.Pos.	Var.Neg.	Assestato
Resp.			Descrizione Responsabile				

ENTRATA								
<b>COD BIL</b>	0.0000	AVANZO DI AMMINISTRAZIONE - FPV						
	<b>E</b>	<b>1</b>	<b>4</b>	AVANZO DI AMMINISTRAZIONE LIBERO	250.000,00	311.696,66	0,00	561.696,66
	<b>CE</b>		COMITATO ESECUTIVO					
0.0000	TOTALE AVANZO DI AMMINISTRAZIONE - FPV				250.000,00	311.696,66	0,00	561.696,66
<b>COD BIL</b>	2.0101	Trasferimenti correnti da Amministrazioni pubbliche						
	<b>E</b>	<b>115</b>	<b>3</b>	contr. RER corrente demanio forestale COSC	0,00	4.500,00	0,00	4.500,00
	<b>TEC</b>		RESPONSABILE AREA SERVIZI TECNICI					
2.0101	TOTALE Trasferimenti correnti da Amministrazioni pubbliche				0,00	4.500,00	0,00	4.500,00
<b>COD BIL</b>	3.0200	Proventi derivanti dall'attività di controllo e repressione delle irregolarità e degli illeciti						
	<b>E</b>	<b>100205</b>	<b>0</b>	Sanzioni amministrative GEBO	11.000,00	30.000,00	0,00	41.000,00
	<b>DIR</b>		DIRETTORE					
	<b>E</b>	<b>500171</b>	<b>0</b>	Sanzioni amministrative SOLE	500,00	12.000,00	0,00	12.500,00
	<b>DIR</b>		DIRETTORE					
3.0200	TOTALE Proventi derivanti dall'attività di controllo e repressione delle irregolarità e degli illeciti				11.500,00	42.000,00	0,00	53.500,00
<b>COD BIL</b>	3.0500	Rimborsi e altre entrate correnti						
	<b>E</b>	<b>261</b>	<b>0</b>	rifusione spese di giudizio	0,00	23.139,72	0,00	23.139,72
	<b>DIR</b>		DIRETTORE					
3.0500	TOTALE Rimborsi e altre entrate correnti				0,00	23.139,72	0,00	23.139,72
<b>COD BIL</b>	4.0200	Contributi agli investimenti						
	<b>E</b>	<b>400100</b>	<b>0</b>	Contributo RER investimenti demanio forestale COSC	0,00	4.500,00	0,00	4.500,00
	<b>TEC</b>		RESPONSABILE AREA SERVIZI TECNICI					
4.0200	TOTALE Contributi agli investimenti				0,00	4.500,00	0,00	4.500,00
<b>TOTALE ENTRATA</b>					<b>261.500,00</b>	<b>385.836,38</b>	<b>0,00</b>	<b>647.336,38</b>

USCITA								
<b>COD BIL</b>	01.01.1	Organi istituzionali						
	<b>U</b>	<b>1120</b>	<b>72</b>	spese istituzionali	2.000,00	1.500,00	0,00	3.500,00
	<b>VAL</b>		RESPONSABILE AREA VALORIZZAZIONE, FRUIZIONE E GESTIONE AMMINISTRATIVA					

## ESERCIZIO 2023, ANNO 2023 - ALLEGATO ALL'ATTO DI VARIAZIONE DI COMPETENZA ASSESTAM DEL 27/07/2023

U/E	Cap.	Art.	Descrizione Capitolo	Stanziamiento	Var.Pos.	Var.Neg.	Assestato
Resp.			Descrizione Responsabile				
01.01.1	TOTALE Organi istituzionali			2.000,00	1.500,00	0,00	3.500,00
<b>COD BIL</b>	01.02.1	Segreteria generale					
<b>U</b>	<b>1210</b>	<b>1</b>	personale amministrativo T.Indeterminato	83.100,00	1.400,00	0,00	84.500,00
<b>SF</b>	RESPONSABILE AREA SERVIZI FINANZIARI						
<b>U</b>	<b>1211</b>	<b>4</b>	Contributi personale amministrativo a T. indeterminato	23.100,00	500,00	0,00	23.600,00
<b>SF</b>	RESPONSABILE AREA SERVIZI FINANZIARI						
<b>U</b>	<b>1289</b>	<b>600</b>	IRAP su personale amministrativo	7.200,00	200,00	0,00	7.400,00
<b>SF</b>	RESPONSABILE AREA SERVIZI FINANZIARI						
01.02.1	TOTALE Segreteria generale			113.400,00	2.100,00	0,00	115.500,00
<b>COD BIL</b>	01.03.1	Gestione economica, finanziaria, programmazione e provveditorato					
<b>U</b>	<b>1269</b>	<b>370</b>	noleggio e costo copia fotocopiatrice ABAZ	4.000,00	200,00	0,00	4.200,00
<b>SF</b>	RESPONSABILE AREA SERVIZI FINANZIARI						
<b>U</b>	<b>1293</b>	<b>614</b>	imposte e tasse	5.000,00	4.300,00	0,00	9.300,00
<b>SF</b>	RESPONSABILE AREA SERVIZI FINANZIARI						
<b>U</b>	<b>1310</b>	<b>1</b>	personale finanziario economico T. Indeterminato	96.500,00	1.500,00	0,00	98.000,00
<b>SF</b>	RESPONSABILE AREA SERVIZI FINANZIARI						
<b>U</b>	<b>1311</b>	<b>4</b>	Contributi personale finanziario economico T. Indeterminato	28.400,00	500,00	0,00	28.900,00
<b>SF</b>	RESPONSABILE AREA SERVIZI FINANZIARI						
<b>U</b>	<b>1331</b>	<b>129</b>	Spese servizio di tesoreria	500,00	200,00	0,00	700,00
<b>SF</b>	RESPONSABILE AREA SERVIZI FINANZIARI						
<b>U</b>	<b>1338</b>	<b>353</b>	Acqua macello SOLE	200,00	1.000,00	0,00	1.200,00
<b>TEC</b>	RESPONSABILE AREA SERVIZI TECNICI						
<b>U</b>	<b>1342</b>	<b>350</b>	spese di riscaldamento ABAZ	6.000,00	1.000,00	0,00	7.000,00
<b>TEC</b>	RESPONSABILE AREA SERVIZI TECNICI						
<b>U</b>	<b>1342</b>	<b>352</b>	spese en. elettrica ABAZ	9.000,00	1.000,00	0,00	10.000,00
<b>TEC</b>	RESPONSABILE AREA SERVIZI TECNICI						
<b>U</b>	<b>1389</b>	<b>600</b>	IRAP Personale servizio economico, finanziario, provveditorato	8.400,00	200,00	0,00	8.600,00
<b>SF</b>	RESPONSABILE AREA SERVIZI FINANZIARI						
01.03.1	TOTALE Gestione economica, finanziaria, programmazione e provveditorato			158.000,00	9.900,00	0,00	167.900,00
<b>COD BIL</b>	01.06.1	Ufficio tecnico					
<b>U</b>	<b>9110</b>	<b>1</b>	personale tecnico T.I.	121.620,00	1.700,00	0,00	123.320,00
<b>SF</b>	RESPONSABILE AREA SERVIZI FINANZIARI						

**ESERCIZIO 2023, ANNO 2023 - ALLEGATO ALL'ATTO DI VARIAZIONE DI COMPETENZA ASSESTAM DEL 27/07/2023**

U/E	Cap.	Art.	Descrizione Capitolo	Stanziamiento	Var.Pos.	Var.Neg.	Assestato
Resp.			Descrizione Responsabile				
U	9111	4	Contributi personale tecnico T.I.	35.530,00	600,00	0,00	36.130,00
SF			RESPONSABILE AREA SERVIZI FINANZIARI				
U	9189	600	IRAP Personale tecnico	10.525,00	200,00	0,00	10.725,00
SF			RESPONSABILE AREA SERVIZI FINANZIARI				
01.06.1	TOTALE Ufficio tecnico			167.675,00	2.500,00	0,00	170.175,00
<b>COD BIL</b>	01.06.2	Ufficio tecnico					
U	29000	0	lavori di sistemazione per eventi calamitosi	0,00	290.000,00	0,00	290.000,00
TEC			RESPONSABILE AREA SERVIZI TECNICI				
01.06.2	TOTALE Ufficio tecnico			0,00	290.000,00	0,00	290.000,00
<b>COD BIL</b>	01.10.1	Risorse umane					
U	1232	175	Spese di formazione dipendenti	4.100,00	2.600,00	0,00	6.700,00
SF			RESPONSABILE AREA SERVIZI FINANZIARI				
U	1700	1	spese personale comandi e distacchi	31.733,81	8.039,72	0,00	39.773,53
SF			RESPONSABILE AREA SERVIZI FINANZIARI				
U	1811	5	Contributi retrib. posizione e risultato dirigente T.DET.	13.818,65	0,00	-7.674,62	6.144,03
SF			RESPONSABILE AREA SERVIZI FINANZIARI				
U	1811	7	Contributi retrib. posizione e risultato dirigente T.I.	0,00	7.674,62	0,00	7.674,62
SF			RESPONSABILE AREA SERVIZI FINANZIARI				
U	1812	18	Retribuzione di posizione e risultato dirigente T.DET.	52.177,96	0,00	-28.958,22	23.219,74
SF			RESPONSABILE AREA SERVIZI FINANZIARI				
U	1812	19	Retribuzione di posizione e risultato dirigente T.I.	0,00	28.958,22	0,00	28.958,22
SF			RESPONSABILE AREA SERVIZI FINANZIARI				
U	1813	25	Produttività e comparto T.I.	73.936,87	11.100,00	0,00	85.036,87
SF			RESPONSABILE AREA SERVIZI FINANZIARI				
01.10.1	TOTALE Risorse umane			175.767,29	58.372,56	-36.632,84	197.507,01
<b>COD BIL</b>	05.01.1	Valorizzazione dei beni di interesse storico.					
U	5210	1	personale T.I. cultura	16.800,00	300,00	0,00	17.100,00
SF			RESPONSABILE AREA SERVIZI FINANZIARI				
U	5211	4	Contributi personale T.I. cultura	4.500,00	100,00	0,00	4.600,00
SF			RESPONSABILE AREA SERVIZI FINANZIARI				
U	5289	600	IRAP Personale cultura	1.500,00	100,00	0,00	1.600,00
SF			RESPONSABILE AREA SERVIZI FINANZIARI				
05.01.1	TOTALE Valorizzazione dei beni di interesse storico.			22.800,00	500,00	0,00	23.300,00

**ESERCIZIO 2023, ANNO 2023 - ALLEGATO ALL'ATTO DI VARIAZIONE DI COMPETENZA ASSESTAM DEL 27/07/2023**

U/E	Cap.	Art.	Descrizione Capitolo	Stanziamiento	Var.Pos.	Var.Neg.	Assestato
Resp.			Descrizione Responsabile				
<b>COD BIL</b>	05.02.1	Attività culturali e interventi diversi nel settore culturale					
<b>U</b>	<b>5239</b>	<b>187</b>	Produzione materiale informativo	1.000,00	4.000,00	0,00	5.000,00
<b>VAL</b>	RESPONSABILE AREA VALORIZZAZIONE, FRUIZIONE E GESTIONE AMMINISTRATIVA						
<b>U</b>	<b>9632</b>	<b>170</b>	Servizi per attività promozionale, informazione e apertura Centri Visita LAGO	9.000,00	2.500,00	0,00	11.500,00
<b>VAL</b>	RESPONSABILE AREA VALORIZZAZIONE, FRUIZIONE E GESTIONE AMMINISTRATIVA						
<b>U</b>	<b>9645</b>	<b>320</b>	manut. ord. strutture COSC	2.000,00	5.000,00	0,00	7.000,00
<b>TEC</b>	RESPONSABILE AREA SERVIZI TECNICI						
05.02.1	TOTALE Attività culturali e interventi diversi nel settore culturale			12.000,00	11.500,00	0,00	23.500,00
<b>COD BIL</b>	09.02.1	Tutela, valorizzazione e recupero ambientale					
<b>U</b>	<b>9609</b>	<b>1</b>	guardiaparco T.I.	70.400,00	800,00	0,00	71.200,00
<b>SF</b>	RESPONSABILE AREA SERVIZI FINANZIARI						
<b>U</b>	<b>9610</b>	<b>1</b>	personale T.I. Parchi e ambiente	116.280,00	29.017,17	0,00	145.297,17
<b>SF</b>	RESPONSABILE AREA SERVIZI FINANZIARI						
<b>U</b>	<b>9610</b>	<b>2</b>	personale T.DET. Parchi e ambiente	45.500,00	0,00	-26.817,17	18.682,83
<b>SF</b>	RESPONSABILE AREA SERVIZI FINANZIARI						
<b>U</b>	<b>9611</b>	<b>4</b>	Contributi personale T.I. Parchi e ambiente	33.670,00	9.698,05	0,00	43.368,05
<b>SF</b>	RESPONSABILE AREA SERVIZI FINANZIARI						
<b>U</b>	<b>9611</b>	<b>5</b>	Contributi personale T.DET. Parchi e ambiente	14.300,00	0,00	-8.898,05	5.401,95
<b>SF</b>	RESPONSABILE AREA SERVIZI FINANZIARI						
<b>U</b>	<b>9611</b>	<b>6</b>	contributi guardiaparco T.I.	20.700,00	300,00	0,00	21.000,00
<b>SF</b>	RESPONSABILE AREA SERVIZI FINANZIARI						
<b>U</b>	<b>9634</b>	<b>330</b>	manut. ordinaria demanio forestale COSC	0,00	4.500,00	0,00	4.500,00
<b>TEC</b>	RESPONSABILE AREA SERVIZI TECNICI						
<b>U</b>	<b>9643</b>	<b>201</b>	Tutela biodiversità e cambiamento climatico.	20.000,00	17.500,00	0,00	37.500,00
<b>AMBB</b>	RESPONSABILE AREA AMBIENTE						
<b>U</b>	<b>9689</b>	<b>600</b>	IRAP Personale, parchi e tutela ambientale.	20.175,00	400,00	0,00	20.575,00
<b>SF</b>	RESPONSABILE AREA SERVIZI FINANZIARI						
09.02.1	TOTALE Tutela, valorizzazione e recupero ambientale			341.025,00	62.215,22	-35.715,22	367.525,00
<b>COD BIL</b>	09.02.2	Tutela, valorizzazione e recupero ambientale					
<b>U</b>	<b>29601</b>	<b>704</b>	manutenzione straord. demanio forestale COSC	0,00	4.500,00	0,00	4.500,00
<b>TEC</b>	RESPONSABILE AREA SERVIZI TECNICI						
09.02.2	TOTALE Tutela, valorizzazione e recupero ambientale			0,00	4.500,00	0,00	4.500,00
<b>COD BIL</b>	16.01.1	Sviluppo del settore agricolo e del sistema Agroalimentare					

**ESERCIZIO 2023, ANNO 2023 - ALLEGATO ALL'ATTO DI VARIAZIONE DI COMPETENZA ASSESTAM DEL 27/07/2023**

U/E	Cap.	Art.	Descrizione Capitolo	Stanziamiento	Var.Pos.	Var.Neg.	Assestato
Resp.			Descrizione Responsabile				
U	9638	358	utenze elettriche vivaio LAGO	1.000,00	200,00	0,00	1.200,00
TEC			RESPONSABILE AREA SERVIZI TECNICI				
16.01.1	TOTALE Sviluppo del settore agricolo e del sistema Agroalimentare			1.000,00	200,00	0,00	1.200,00
<b>COD BIL</b>	16.02.1	Caccia e pesca					
U	9620	66	Spese gestione faunistica	10.000,00	5.000,00	0,00	15.000,00
AMBB			RESPONSABILE AREA AMBIENTE				
16.02.1	TOTALE Caccia e pesca			10.000,00	5.000,00	0,00	15.000,00
<b>COD BIL</b>	20.02.1	Fondo crediti di dubbia esigibilità					
U	1398	680	Fondo crediti di dubbia e difficile esigibilità di parte corrente	9.971,13	9.896,66	0,00	19.867,79
CE			COMITATO ESECUTIVO				
20.02.1	TOTALE Fondo crediti di dubbia esigibilità			9.971,13	9.896,66	0,00	19.867,79
<b>TOTALE USCITA</b>				<b>1.013.638,42</b>	<b>458.184,44</b>	<b>-72.348,06</b>	<b>1.399.474,80</b>
<b>DIFFERENZE</b>					<b>-72.348,06</b>	<b>72.348,06</b>	



## ORGANO DI REVISIONE

### OGGETTO: PARERE N. 7/2023 SU VERIFICA EQUILIBRI-VARIAZIONE DI ASSESTAMENTO DEL BILANCIO 2023-2025

Vista la deliberazione del Comitato Esecutivo n. 42 del 29/06/2023 avente ad oggetto: *“Proposta di Verifica della salvaguardia degli equilibri di Bilancio – Assestamento generale – Variazione al Bilancio di previsione e al PEG 2023/2025”*

Richiamato l'art. 239, comma 1, lettera b) n. 2), del d.Lgs. n. 267/2000, il quale prevede che l'organo di revisione esprima un parere sulla proposta di bilancio di previsione, verifica degli equilibri e variazioni di bilancio, contenente anche un motivato giudizio di congruità, di coerenza e di attendibilità contabile, tenuto conto del parere espresso dal responsabile del servizio finanziario, delle variazioni rispetto all'anno precedente e di ogni altro elemento utile;

Richiamati:

- l'art. 175, comma 8, del d.Lgs. n. 267/2000, il quale fissa al 31 luglio di ciascun anno il termine per l'assestamento generale di bilancio;
- l'art. 193, comma 2 del d.Lgs. n. 267/2000, il quale prevede che l'organo consiliare, con periodicità stabilita dal regolamento di contabilità e, comunque, almeno una volta entro il 31 luglio di ciascun anno, effettua la verifica del permanere degli equilibri generali di bilancio e, in caso di accertamento negativo, adotta i provvedimenti necessari per:
  - a) le misure necessarie a ripristinare il pareggio qualora i dati della gestione finanziaria facciano prevedere un disavanzo, di gestione o di amministrazione, per squilibrio della gestione di competenza, di cassa ovvero della gestione dei residui;
  - b) i provvedimenti per il ripiano degli eventuali debiti di cui all'articolo 194<sup>1,1,1</sup><sub>1,SEP</sub>;
  - c) le iniziative necessarie ad adeguare il fondo crediti di dubbia esigibilità accantonato nel risultato di amministrazione in caso di gravi squilibri riguardanti la gestione dei residui.

Esaminata la deliberazione del Comitato Esecutivo ad oggetto: *“Proposta di Verifica della salvaguardia degli equilibri di Bilancio – Assestamento generale – Variazione al Bilancio di previsione e al PEG 2023/2025”* con la quale:

vengono apportate variazioni di assestamento generale al bilancio di previsione finanziario 2023/2025 finalizzate al perseguimento degli obiettivi gestionali di seguito riepilogate:

#### ANNUALITA' 2023

ENTRATA		Importo	Importo
Variazioni in aumento		€ 385.836,38	
Variazioni in diminuzione			€ 0,00
SPESA		Importo	Importo
Variazioni in aumento			€ 458.184,44
Variazioni in diminuzione		€ 72.348,06	
<b>TOTALE A PAREGGIO</b>		€ 458.184,44	€ 458.184,44

Vista la documentazione acquisita agli atti dell'ufficio;

Considerata la ricognizione effettuata dal responsabile del servizio finanziario presso i titolari di posizioni organizzative, dalla quale non è emersa la presenza di debiti fuori bilancio di cui all'art.194 del D.Lgs. 267/2000.

Visto il parere del responsabile del servizio finanziario rilasciato ai sensi dell'art. 153, comma 4, del d.Lgs. n. 267/2000;

Considerato che:

- a) le variazioni di entrata sono assunte nel rispetto dell'attendibilità e della veridicità delle previsioni;
- b) le variazioni di spesa sono compatibili con le esigenze dei singoli servizi;

Accertato il rigoroso rispetto del pareggio finanziario e degli equilibri di bilancio dettati dall'ordinamento finanziario e contabile degli enti locali;

### **OSSERVATO**

che in relazione alla congruità, coerenza ed attendibilità contabile delle previsioni non sono emerse situazioni di squilibrio nella gestione di competenza e nella gestione di cassa;

che in relazione all'accantonamento al FCDE, in base alla verifica dell'andamento delle entrate come da principio contabile 4/2, risulta che:

- il Responsabile finanziario dell'Ente ha predisposto lo schema di verifica della congruità del FCDE di competenza aggiornato al 20 giugno 2023, da cui si evince che lo stanziamento minimo del FCDE calcolato sulle risultanze attuali risulta superiore rispetto a quello accantonato in sede di predisposizione del Bilancio di previsione, pertanto va integrato della somma di € 9.896,66;
- una quota del FCDE accantonato nell'avanzo di amministrazione, ammontante ad € 138.000,00, risulta ad oggi invece svincolabile rispetto a quella calcolata in sede di rendiconto, essendo avvenuta una variazione di rilievo rispetto ai residui di dubbia esigibilità, a seguito del verbale di conciliazione giudiziale del giorno 20 del mese di giugno 2023, firmato innanzi alla Prima Sezione Civile della Corte d'Appello di Bologna, con il quale AGREA e RER si obbligano a versare all'Ente le somme relative alla realizzazione del progetto "Valorizzazione del fiume Reno e riqualificazione aree attrezzate alta valle del Reno"; la somma svincolata serve innanzitutto a finanziare l'aumento del FCDE iscritto nel bilancio di previsione, per la rimanente parte confluisce nell'avanzo libero poiché deriva da entrate che finanziavano spese già effettuate.

Visto il D.Lgs. n. 267/2000;

Visto il D.Lgs. n. 118/2011;

Visto lo Statuto dell'Ente di Gestione per i parchi e la biodiversità Emilia Orientale;

### **ESPRIME**

parere FAVOREVOLE sulla proposta di deliberazione in oggetto

Letto, approvato e sottoscritto

19/07/2023

Il Revisore  
Rag. Patrizia Baldo  
(firmato digitalmente)



**Ente di Gestione per  
i Parchi e la Biodiversità  
Emilia Orientale**

**ENTE DI GESTIONE PER I PARCHI E LA BIODIVERSITA'  
EMILIA ORIENTALE**

Sede legale: P.zza XX Settembre, 1 - 40043 - Marzabotto (BO)

---

Letto, approvato e sottoscritto.

IL PRESIDENTE

Sandro Ceccoli

IL DIRETTORE

Dott. Massimo Rossi

*Documento prodotto in originale informatico e firmato digitalmente ai sensi dell'art. 20 del "Codice dell'amministrazione digitale" (D.Leg.vo 82/2005).*



Ente di Gestione per  
i Parchi e la Biodiversità  
Emilia Orientale

**DELIBERAZIONE DI COMITATO ESECUTIVO**

Delibera nr. **47**      Data Delibera **27/07/2023**

**OGGETTO**

**Approvazione Verifica della salvaguardia degli equilibri di Bilancio – Assestamento generale – Variazione al Bilancio di previsione e al PEG 2023/25.**

*PARERI DI CUI ALL' ART. 49, COMMA 1 D.Lgs. 267/2000*

IL RESPONSABILE  
DEL SETTORE  
INTERESSATO

Per quanto concerne la REGOLARITA' TECNICA esprime parere :

**FAVOREVOLE**

Data 25/07/2023

IL RESPONSABILE

*Raffaella Bernardi*

IL RESPONSABILE  
DEL SERVIZIO  
ECONOMICO  
FINANZIARIO

Per quanto concerne la REGOLARITA' CONTABILE esprime parere :

**FAVOREVOLE**

Data 25/07/2023

IL RESPONSABILE SERVIZI FINANZIARI

*Raffaella Bernardi*

*Originale informatico firmato digitalmente sulla proposta, ai sensi dell'art. 20 del "Codice dell'amministrazione digitale" (D.Leg.vo 82/2005).*



R E N D I C O N T O D E L T E S O R I E R E

TITOLO, TIPOLOGIA		DENOMINAZIONE	RESIDUI ATTIVI AL 1/1/2023 (RS)	RISCOSSIONI IN C/RESIDUI (RR)
			PREVISIONI DEFINITIVE DI COMPETENZA (CP)	RISCOSSIONI IN C/COMPETENZA (RC)
			PREVISIONI DEFINITIVE DI CASSA (CS)	TOTALE RISCOSSIONI (TR)
TITOLO 2		TRASFERIMENTI CORRENTI		
20101		TRASFERIMENTI CORRENTI DA AMMINISTRAZIONI PUBBLICHE	RS 457.149,93 CP 2.315.367,70 CS 2.772.517,63	RR 437.586,35 RC 1.770.873,89 TR 2.208.460,24
20000	TOTALE TITOLO 2	TRASFERIMENTI CORRENTI	RS 457.149,93 CP 2.315.367,70 CS 2.772.517,63	RR 437.586,35 RC 1.770.873,89 TR 2.208.460,24
TITOLO 3		ENTRATE EXTRATRIBUTARIE		
30100		VENDITA DI BENI E SERVIZI E PROVENTI DERIVANTI DALLA GESTIONE DEI BENI	RS 258.457,54 CP 173.600,00 CS 432.057,54	RR 28.522,68 RC 89.331,13 TR 117.853,81
30200		PROVENTI DERIVANTI DALL'ATTIVITA' DI CONTROLLO E REPRESSIONE DELLE IRREGOLARITA' E DEGLI I	RS 25.278,12 CP 54.200,00 CS 79.478,12	RR 1.574,96 RC 28.990,61 TR 30.565,57
30500		RIMBORSI E ALTRE ENTRATE CORRENTI	RS 18.353,84 CP 71.339,72 CS 89.693,56	RR 0,00 RC 56.536,07 TR 56.536,07
30000	TOTALE TITOLO 3	ENTRATE EXTRATRIBUTARIE	RS 302.089,50 CP 299.139,72 CS 601.229,22	RR 30.097,64 RC 174.857,81 TR 204.955,45

R E N D I C O N T O D E L T E S O R I E R E

TITOLO, TIPOLOGIA		DENOMINAZIONE	RESIDUI ATTIVI AL 1/1/2023 (RS)	RISCOSSIONI IN C/RESIDUI (RR)
			PREVISIONI DEFINITIVE DI COMPETENZA (CP)	RISCOSSIONI IN C/COMPETENZA (RC)
			PREVISIONI DEFINITIVE DI CASSA (CS)	TOTALE RISCOSSIONI (TR)
TITOLO 4		ENTRATE IN CONTO CAPITALE		
40200		CONTRIBUTI AGLI INVESTIMENTI	RS 768.169,69 CP 662.595,63 CS 1.430.765,32	RR 366.942,24 RC 23.960,91 TR 390.903,15
40300		ALTRE ENTRATE DA REDDITI DI CAPITALE	RS 0,00 CP 680.254,42 CS 680.254,42	RR 0,00 RC 0,00 TR 0,00
40400		ENTRATE DA ALIENAZIONE DI BENI MATERIALI E IMMATERIALI	RS 40.639,37 CP 0,00 CS 40.639,37	RR 0,00 RC 0,00 TR 0,00
40000	TOTALE TITOLO 4	ENTRATE IN CONTO CAPITALE	RS 808.809,06 CP 1.342.850,05 CS 2.151.659,11	RR 366.942,24 RC 23.960,91 TR 390.903,15
TITOLO 7		ANTICIPAZIONI DA ISTITUTO TESORIERE/CASSIERE		
70100		ANTICIPAZIONI DA ISTITUTO TESORIERE/CASSIERE	RS 0,00 CP 515.950,16 CS 515.950,16	RR 0,00 RC 0,00 TR 0,00
70000	TOTALE TITOLO 7	ANTICIPAZIONI DA ISTITUTO TESORIERE/CASSIERE	RS 0,00 CP 515.950,16 CS 515.950,16	RR 0,00 RC 0,00 TR 0,00

R E N D I C O N T O D E L T E S O R I E R E

TITOLO, TIPOLOGIA		DENOMINAZIONE	RESIDUI ATTIVI AL 1/1/2023 (RS)	RISCOSSIONI IN C/RESIDUI (RR)
			PREVISIONI DEFINITIVE DI COMPETENZA (CP)	RISCOSSIONI IN C/COMPETENZA (RC)
			PREVISIONI DEFINITIVE DI CASSA (CS)	TOTALE RISCOSSIONI (TR)
TITOLO 9		ENTRATE PER CONTO TERZI E PARTITE DI GIRO		
90100		ENTRATE PER PARTITE DI GIRO	RS 10,00 CP 523.000,00 CS 523.010,00	RR 0,00 RC 376.019,51 TR 376.019,51
90200		ALTRE ENTRATE PER CONTO TERZI	RS 0,00 CP 30.000,00 CS 30.000,00	RR 0,00 RC 2.681,00 TR 2.681,00
90000	TOTALE TITOLO 9	ENTRATE PER CONTO TERZI E PARTITE DI GIRO	RS 10,00 CP 553.000,00 CS 553.010,00	RR 0,00 RC 378.700,51 TR 378.700,51
TOTALE TITOLI			RS 1.568.058,49 CP 5.026.307,63 CS 6.594.366,12	RR 834.626,23 RC 2.348.393,12 TR 3.183.019,35



R E N D I C O N T O D E L T E S O R I E R E

MISSIONE, PROGRAMMA, TITOLO		DENOMINAZIONE	RESIDUI PASSIVI AL 1/1/2023 (RS)	PAGAMENTI IN C/RESIDUI (PR)
MISSIONE, PROGRAMMA, TITOLO		DENOMINAZIONE	PREVISIONI DEFINITIVE DI COMPETENZA (CP)	PAGAMENTI IN C/COMPETENZA (PC)
MISSIONE, PROGRAMMA, TITOLO		DENOMINAZIONE	PREVISIONI DEFINITIVE DI CASSA (CS)	TOTALE PAGAMENTI (TP)
	TITOLO	DEFICIT DI CASSA	RS 0,00	PR 0,00
			CP 0,00	PC 0,00
			CS 0,00	TP 0,00
	MISSIONE 01	SERVIZI ISTITUZIONALI, GENERALI E DI GESTIONE		
0101	PROGRAMMA 01	ORGANI ISTITUZIONALI		
	TITOLO 1	ORGANI ISTITUZIONALI	RS 1.814,68	PR 9,62
			CP 38.000,00	PC 32.570,03
			CS 39.814,68	TP 32.579,65
	TOTALE PROGRAMMA 01	ORGANI ISTITUZIONALI	RS 1.814,68	PR 9,62
			CP 38.000,00	PC 32.570,03
			CS 39.814,68	TP 32.579,65
0102	PROGRAMMA 02	SEGRETERIA GENERALE		
	TITOLO 1	SEGRETERIA GENERALE	RS 6.430,39	PR 6.379,32
			CP 118.800,00	PC 111.282,66
			CS 125.230,39	TP 117.661,98
	TOTALE PROGRAMMA 02	SEGRETERIA GENERALE	RS 6.430,39	PR 6.379,32
			CP 118.800,00	PC 111.282,66
			CS 125.230,39	TP 117.661,98

R E N D I C O N T O D E L T E S O R I E R E

MISSIONE, PROGRAMMA, TITOLO			DENOMINAZIONE	RESIDUI PASSIVI AL 1/1/2023 (RS)	PAGAMENTI IN C/RESIDUI (PR)
MISSIONE, PROGRAMMA, TITOLO			DENOMINAZIONE	PREVISIONI DEFINITIVE DI COMPETENZA (CP)	PAGAMENTI IN C/COMPETENZA (PC)
MISSIONE, PROGRAMMA, TITOLO			DENOMINAZIONE	PREVISIONI DEFINITIVE DI CASSA (CS)	TOTALE PAGAMENTI (TP)
0103	PROGRAMMA 03		GESTIONE ECONOMICA, FINANZIARIA, PROGRAMMAZIONE, PROVVEDITORATO		
	TITOLO 1		GESTIONE ECONOMICA, FINANZIARIA, PROGRAMMAZIONE E PROVVEDITORATO	RS 43.581,28 CP 448.883,07 CS 492.464,35	PR 38.312,74 PC 305.675,91 TP 343.988,65
	TOTALE PROGRAMMA 03		GESTIONE ECONOMICA, FINANZIARIA, PROGRAMMAZIONE, PROVVEDITORATO	RS 43.581,28 CP 448.883,07 CS 492.464,35	PR 38.312,74 PC 305.675,91 TP 343.988,65
0106	PROGRAMMA 06		UFFICIO TECNICO		
	TITOLO 1		UFFICIO TECNICO	RS 4.370,05 CP 247.364,38 CS 237.577,84	PR 4.058,16 PC 144.232,36 TP 148.290,52
	TITOLO 2		UFFICIO TECNICO	RS 939,40 CP 492.721,66 CS 356.841,16	PR 939,40 PC 246.170,04 TP 247.109,44
	TOTALE PROGRAMMA 06		UFFICIO TECNICO	RS 5.309,45 CP 740.086,04 CS 594.419,00	PR 4.997,56 PC 390.402,40 TP 395.399,96

R E N D I C O N T O D E L T E S O R I E R E

MISSIONE, PROGRAMMA, TITOLO		DENOMINAZIONE	RESIDUI PASSIVI AL 1/1/2023 (RS)	PAGAMENTI IN C/RESIDUI (PR)
			PREVISIONI DEFINITIVE DI COMPETENZA (CP)	PAGAMENTI IN C/COMPETENZA (PC)
			PREVISIONI DEFINITIVE DI CASSA (CS)	TOTALE PAGAMENTI (TP)
I 0110	PROGRAMMA 10	RISORSE UMANE		
I	TITOLO	1 RISORSE UMANE	RS 12.520,42	PR 12.459,28
I			CP 346.682,73	PC 199.400,34
I			CS 275.381,02	TP 211.859,62
I	TOTALE PROGRAMMA 10	RISORSE UMANE	RS 12.520,42	PR 12.459,28
I			CP 346.682,73	PC 199.400,34
I			CS 275.381,02	TP 211.859,62
I 0111	PROGRAMMA 11	ALTRI SERVIZI GENERALI		
I	TITOLO	1 ALTRI SERVIZI GENERALI	RS 5.243,19	PR 5.143,19
I			CP 51.628,38	PC 19.429,43
I			CS 56.871,57	TP 24.572,62
I	TOTALE PROGRAMMA 11	ALTRI SERVIZI GENERALI	RS 5.243,19	PR 5.143,19
I			CP 51.628,38	PC 19.429,43
I			CS 56.871,57	TP 24.572,62
I	TOTALE MISSIONE 01	SERVIZI ISTITUZIONALI, GENERALI E DI GESTIONE	RS 74.899,41	PR 67.301,71
I			CP 1.744.080,22	PC 1.058.760,77
I			CS 1.584.181,01	TP 1.126.062,48

R E N D I C O N T O D E L T E S O R I E R E

MISSIONE, PROGRAMMA, TITOLO			DENOMINAZIONE		RESIDUI PASSIVI AL 1/1/2023 (RS)	PAGAMENTI IN C/RESIDUI (PR)
			PREVISIONI DEFINITIVE DI COMPETENZA (CP)	PREVISIONI DEFINITIVE DI CASSA (CS)	PAGAMENTI IN C/COMPETENZA (PC)	
					TOTALE PAGAMENTI (TP)	
MISSIONE 05			TUTELA E VALORIZZAZIONE DEI BENI E ATTIVITA' CULTURALI			
0501 PROGRAMMA 01			VALORIZZAZIONE DEI BENI DI INTERESSE STORICO			
TITOLO 1			VALORIZZAZIONE DEI BENI DI INTERESSE STORICO.	RS 3.388,13 CP 43.500,00 CS 46.888,13	PR 3.191,18 PC 32.315,89 TP 35.507,07	
TOTALE PROGRAMMA 01			VALORIZZAZIONE DEI BENI DI INTERESSE STORICO	RS 3.388,13 CP 43.500,00 CS 46.888,13	PR 3.191,18 PC 32.315,89 TP 35.507,07	
0502 PROGRAMMA 02			ATTIVITA' CULTURALI E INTERVENTI DIVERSI NEL SETTORE CULTURALE			
TITOLO 1			ATTIVITA' CULTURALI E INTERVENTI DIVERSI NEL SETTORE CULTURALE	RS 7.254,09 CP 77.700,00 CS 84.954,09	PR 2.854,09 PC 32.925,65 TP 35.779,74	
TOTALE PROGRAMMA 02			ATTIVITA' CULTURALI E INTERVENTI DIVERSI NEL SETTORE CULTURALE	RS 7.254,09 CP 77.700,00 CS 84.954,09	PR 2.854,09 PC 32.925,65 TP 35.779,74	
TOTALE MISSIONE 05			TUTELA E VALORIZZAZIONE DEI BENI E ATTIVITA' CULTURALI	RS 10.642,22 CP 121.200,00 CS 131.842,22	PR 6.045,27 PC 65.241,54 TP 71.286,81	

R E N D I C O N T O D E L T E S O R I E R E

MISSIONE, PROGRAMMA, TITOLO			DENOMINAZIONE	RESIDUI PASSIVI AL 1/1/2023 (RS)	PAGAMENTI IN C/RESIDUI (PR)
MISSIONE, PROGRAMMA, TITOLO			DENOMINAZIONE	PREVISIONI DEFINITIVE DI COMPETENZA (CP)	PAGAMENTI IN C/COMPETENZA (PC)
MISSIONE, PROGRAMMA, TITOLO			DENOMINAZIONE	PREVISIONI DEFINITIVE DI CASSA (CS)	TOTALE PAGAMENTI (TP)
MISSIONE 07			TURISMO		
0701 PROGRAMMA 01			SVILUPPO E VALORIZZAZIONE DEL TURISMO		
TITOLO 1			SVILUPPO E VALORIZZAZIONE DEL TURISMO	RS 17.945,54	PR 16.657,22
				CP 264.464,82	PC 134.825,98
				CS 282.410,36	TP 151.483,20
TITOLO 2			SVILUPPO E VALORIZZAZIONE DEL TURISMO	RS 85.734,44	PR 71.989,84
				CP 552.362,89	PC 320.143,43
				CS 608.005,26	TP 392.133,27
TOTALE PROGRAMMA 01			SVILUPPO E VALORIZZAZIONE DEL TURISMO	RS 103.679,98	PR 88.647,06
				CP 816.827,71	PC 454.969,41
				CS 890.415,62	TP 543.616,47
TOTALE MISSIONE 07			TURISMO	RS 103.679,98	PR 88.647,06
				CP 816.827,71	PC 454.969,41
				CS 890.415,62	TP 543.616,47
MISSIONE 09			SVILUPPO SOSTENIBILE E TUTELA DEL TERRITORIO E DELL'AMBIENTE		
0902 PROGRAMMA 02			TUTELA, VALORIZZAZIONE E RECUPERO AMBIENTALE		
TITOLO 1			TUTELA, VALORIZZAZIONE E RECUPERO AMBIENTALE	RS 131.523,47	PR 95.481,70
				CP 1.563.354,68	PC 614.544,32
				CS 1.534.232,21	TP 710.026,02

R E N D I C O N T O D E L T E S O R I E R E

MISSIONE, PROGRAMMA, TITOLO		DENOMINAZIONE	RESIDUI PASSIVI AL 1/1/2023 (RS)	PAGAMENTI IN C/RESIDUI (PR)
			PREVISIONI DEFINITIVE DI COMPETENZA (CP)	PAGAMENTI IN C/COMPETENZA (PC)
			PREVISIONI DEFINITIVE DI CASSA (CS)	TOTALE PAGAMENTI (TP)
	TITOLO	2 TUTELA, VALORIZZAZIONE E RECUPERO AMBIENTALE	RS 24.710,48 CP 1.453.493,98 CS 1.167.604,79	PR 19.955,16 PC 89.771,86 TP 109.727,02
	TOTALE PROGRAMMA 02	TUTELA, VALORIZZAZIONE E RECUPERO AMBIENTALE	RS 156.233,95 CP 3.016.848,66 CS 2.701.837,00	PR 115.436,86 PC 704.316,18 TP 819.753,04
	0908 PROGRAMMA 08	QUALITA' DELL'ARIA E RIDUZIONE DELL'INQUINAMENTO		
	TITOLO	2 QUALIT+ DELL'ARIA E RIDUZIONE DELL'INQUINAMENTO	RS 0,00 CP 70.000,00 CS 17.075,18	PR 0,00 PC 0,00 TP 0,00
	TOTALE PROGRAMMA 08	QUALITA' DELL'ARIA E RIDUZIONE DELL'INQUINAMENTO	RS 0,00 CP 70.000,00 CS 17.075,18	PR 0,00 PC 0,00 TP 0,00
	TOTALE MISSIONE 09	SVILUPPO SOSTENIBILE E TUTELA DEL TERRITORIO E DELL'AMBIENTE	RS 156.233,95 CP 3.086.848,66 CS 2.718.912,18	PR 115.436,86 PC 704.316,18 TP 819.753,04

R E N D I C O N T O D E L T E S O R I E R E

MISSIONE, PROGRAMMA, TITOLO		DENOMINAZIONE		RESIDUI PASSIVI AL 1/1/2023 (RS)		PAGAMENTI IN C/RESIDUI (PR)
				PREVISIONI DEFINITIVE DI COMPETENZA (CP)		PAGAMENTI IN C/COMPETENZA (PC)
				PREVISIONI DEFINITIVE DI CASSA (CS)		TOTALE PAGAMENTI (TP)
MISSIONE 16		AGRICOLTURA, POLITICHE AGROALIMENTARI E PESCA				
1601 PROGRAMMA 01		SVILUPPO DEL SETTORE AGRICOLO E DEL SISTEMA AGROALIMENTARE				
TITOLO 1		SVILUPPO DEL SETTORE AGRICOLO E DEL SISTEMA AGROALIMENTARE		RS 103,16 CP 3.700,00 CS 3.803,16		PR 103,16 PC 998,96 TP 1.102,12
TOTALE PROGRAMMA 01		SVILUPPO DEL SETTORE AGRICOLO E DEL SISTEMA AGROALIMENTARE		RS 103,16 CP 3.700,00 CS 3.803,16		PR 103,16 PC 998,96 TP 1.102,12
1602 PROGRAMMA 02		CACCIA E PESCA				
TITOLO 1		CACCIA E PESCA		RS 16.607,87 CP 24.700,00 CS 41.307,87		PR 16.607,87 PC 15.666,53 TP 32.274,40
TOTALE PROGRAMMA 02		CACCIA E PESCA		RS 16.607,87 CP 24.700,00 CS 41.307,87		PR 16.607,87 PC 15.666,53 TP 32.274,40
TOTALE MISSIONE 16		AGRICOLTURA, POLITICHE AGROALIMENTARI E PESCA		RS 16.711,03 CP 28.400,00 CS 45.111,03		PR 16.711,03 PC 16.665,49 TP 33.376,52

R E N D I C O N T O D E L T E S O R I E R E

				RESIDUI PASSIVI		PAGAMENTI IN	
				AL 1/1/2023 (RS)		C/RESIDUI (PR)	
MISSIONE, PROGRAMMA, TITOLO				PREVISIONI DEFINITIVE DI		PAGAMENTI IN	
DENOMINAZIONE				COMPETENZA (CP)		C/COMPETENZA (PC)	
				PREVISIONI DEFINITIVE DI		TOTALE PAGAMENTI (TP)	
				CASSA (CS)			
MISSIONE 20				FONDI E ACCANTONAMENTI			
2001 PROGRAMMA 01				FONDO DI RISERVA			
TITOLO 1				FONDO DI RISERVA			
				RS	0,00	PR	0,00
				CP	41.133,16	PC	0,00
				CS	1.724.365,39	TP	0,00
TOTALE PROGRAMMA 01				RS	0,00	PR	0,00
				CP	41.133,16	PC	0,00
				CS	1.724.365,39	TP	0,00
2002 PROGRAMMA 02				FONDO CREDITI DI DUBBIA ESIGIBILITA'			
TITOLO 1				FONDO CREDITI DI DUBBIA ESIGIBILIT+			
				RS	0,00	PR	0,00
				CP	19.867,79	PC	0,00
				CS	0,00	TP	0,00
TOTALE PROGRAMMA 02				RS	0,00	PR	0,00
				CP	19.867,79	PC	0,00
				CS	0,00	TP	0,00
2003 PROGRAMMA 03				ALTRI FONDI			
TITOLO 1				ALTRI FONDI			
				RS	0,00	PR	0,00
				CP	35.000,00	PC	0,00
				CS	0,00	TP	0,00



R E N D I C O N T O D E L T E S O R I E R E

MISSIONE, PROGRAMMA, TITOLO		DENOMINAZIONE	RESIDUI PASSIVI AL 1/1/2023 (RS)	PAGAMENTI IN C/RESIDUI (PR)
			PREVISIONI DEFINITIVE DI COMPETENZA (CP)	PAGAMENTI IN C/COMPETENZA (PC)
			PREVISIONI DEFINITIVE DI CASSA (CS)	TOTALE PAGAMENTI (TP)
TOTALE PROGRAMMA 03		ALTRI FONDI	RS 0,00 CP 35.000,00 CS 0,00	PR 0,00 PC 0,00 TP 0,00
TOTALE MISSIONE 20		FONDI E ACCANTONAMENTI	RS 0,00 CP 96.000,95 CS 1.724.365,39	PR 0,00 PC 0,00 TP 0,00
MISSIONE 60		ANTICIPAZIONI FINANZIARIE		
6001 PROGRAMMA 01		RESTITUZIONE ANTICIPAZIONE DI TESORERIA		
TITOLO 1		RESTITUZIONE ANTICIPAZIONI DI TESORERIA	RS 0,00 CP 100,00 CS 100,00	PR 0,00 PC 0,00 TP 0,00
TITOLO 5		CHIUSURA ANTICIPAZIONI RICEVUTE DA ISTITUTO TESORIERE/CASSIERE	RS 0,00 CP 515.950,16 CS 515.950,16	PR 0,00 PC 0,00 TP 0,00
TOTALE PROGRAMMA 01		RESTITUZIONE ANTICIPAZIONE DI TESORERIA	RS 0,00 CP 516.050,16 CS 516.050,16	PR 0,00 PC 0,00 TP 0,00
TOTALE MISSIONE 60		ANTICIPAZIONI FINANZIARIE	RS 0,00 CP 516.050,16 CS 516.050,16	PR 0,00 PC 0,00 TP 0,00

R E N D I C O N T O D E L T E S O R I E R E

MISSIONE, PROGRAMMA, TITOLO		DENOMINAZIONE	RESIDUI PASSIVI AL 1/1/2023 (RS)	PAGAMENTI IN C/RESIDUI (PR)
			PREVISIONI DEFINITIVE DI COMPETENZA (CP)	PAGAMENTI IN C/COMPETENZA (PC)
			PREVISIONI DEFINITIVE DI CASSA (CS)	TOTALE PAGAMENTI (TP)
I	MISSIONE 99	SERVIZI PER CONTO TERZI		
I	9901 PROGRAMMA 01	SERVIZI PER CONTO TERZI E PARTITE DI GIRO		
I	TITOLO 7	SERVIZI PER CONTO TERZI - PARTITE DI GIRO	RS 68.684,38	PR 65.042,98
I			CP 553.000,00	PC 320.543,62
I			CS 621.684,38	TP 385.586,60
I	TOTALE PROGRAMMA 01	SERVIZI PER CONTO TERZI E PARTITE DI GIRO	RS 68.684,38	PR 65.042,98
I			CP 553.000,00	PC 320.543,62
I			CS 621.684,38	TP 385.586,60
I	TOTALE MISSIONE 99	SERVIZI PER CONTO TERZI	RS 68.684,38	PR 65.042,98
I			CP 553.000,00	PC 320.543,62
I			CS 621.684,38	TP 385.586,60
I	TOTALE MISSIONI		RS 430.850,97	PR 359.184,91
I			CP 6.962.407,70	PC 2.620.497,01
I			CS 8.232.561,99	TP 2.979.681,92

# ENTE DI GESTIONE DEI PARCHI E DELLA BIODIVERSITA' - EMILIA ORIENTALE

## GESTIONE ANTICIPAZIONE PICCOLE SPESE -- ANNO 2023

N. ORDINE	ANTICIPAZIONI E RIMBORSI PERIODICI			VERSAMENTO IN TESORERIA			ESTREMI DELIBERAZIONE DI SCARICO
	PERIODO E OGGETTO DELLA RISCOSSIONE (ANTICIPAZIONI O RIMBORSI )	MANDATO PAGAMENTI N.	IMPORTO	PERIODO E TIPOLOGIA DEL PAGAMENTO	N.BUONO ORDINE	IMPORTO	
	<b>GENNAIO</b>			<b>GENNAIO</b>			
	<b>FEBBRAIO</b>			<b>FEBBRAIO</b>			
	Anticipo Mandato	N. 256 del 15/02/2023	3.000,00				
	Anticipo Mandato	N. 257 del 15/02/2023	2.000,00				
	Anticipo Mandato	N. 258 del 15/02/2023	1.000,00				
		Totale:	6.000,00				
	<b>MARZO</b>			<b>MARZO</b>			
	Rimborso buoni economali	N. 858 del 09/05/2023	25,00	spese di rappresentanza	N. 1 del 07/03/2023	70,00	
	Rimborso buoni economali	N. 859 del 09/05/2023	4,50	spese di rappresentanza	N. 2 del 07/03/2023	73,50	
	Rimborso buoni economali	N. 860 del 09/05/2023	13,00	spese di rappresentanza	N. 3 del 07/03/2023	67,00	
	Rimborso buoni economali	N. 861 del 09/05/2023	4,67	spese di rappresentanza	N. 4 del 07/03/2023	67,00	
	Rimborso buoni economali	N. 862 del 09/05/2023	14,64	spese di rappresentanza	N. 5 del 07/03/2023	88,50	
	Rimborso buoni economali	N. 863 del 09/05/2023	66,00	spese manutenzione uffici abaz	N. 6 del 07/03/2023	22,00	
	Rimborso buoni economali	N. 864 del 09/05/2023	8,64	spese cancelleria/attrezzature p...	N. 7 del 07/03/2023	30,40	
	Rimborso buoni economali	N. 865 del 09/05/2023	8,50	spese cancelleria/attrezzature p...	N. 8 del 07/03/2023	7,90	
	Rimborso buoni economali	N. 866 del 09/05/2023	13,00	spese cancelleria/attrezzature p...	N. 9 del 07/03/2023	8,70	
	Rimborso buoni economali	N. 867 del 09/05/2023	34,40	spese cancelleria/attrezzature p...	N. 10 del 07/03/2023	7,65	
	Rimborso buoni economali	N. 868 del 09/05/2023	75,90	tasse automobilistiche	N. 11 del 14/03/2023	43,67	
	Rimborso buoni economali	N. 869 del 09/05/2023	96,80	spese postali	N. 12 del 14/03/2023	10,90	
	Rimborso buoni economali	N. 870 del 09/05/2023	14,20	spese postali	N. 13 del 14/03/2023	12,90	
	Rimborso buoni economali	N. 871 del 09/05/2023	9,15	spese postali	N. 14 del 14/03/2023	12,90	
	Rimborso buoni economali	N. 872 del 09/05/2023	29,20	spese postali	N. 15 del 14/03/2023	12,90	
	Rimborso buoni economali	N. 873 del 09/05/2023	27,55	spese postali	N. 16 del 14/03/2023	50,00	
	Rimborso buoni economali	N. 874 del 09/05/2023	42,20	imposte e tasse	N. 17 del 21/03/2023	96,00	
	Rimborso buoni economali	N. 875 del 09/05/2023	10,90	spese cancelleria/attrezzature p...	N. 18 del 27/03/2023	25,00	
	Rimborso buoni economali	N. 876 del 09/05/2023	12,90	acquisto beni di consumo per ed...	N. 19 del 27/03/2023	8,50	
	Rimborso buoni economali	N. 877 del 09/05/2023	12,90	acquisto beni di consumo per ed...	N. 20 del 27/03/2023	4,50	
	Rimborso buoni economali	N. 878 del 09/05/2023	12,90	acquisto beni di consumo per ed...	N. 21 del 27/03/2023	14,64	
	Rimborso buoni economali	N. 879 del 09/05/2023	50,00	acquisto beni di consumo per ed...	N. 22 del 27/03/2023	4,67	
	Rimborso buoni economali	N. 880 del 09/05/2023	96,00	acquisto beni di consumo per ed...	N. 23 del 27/03/2023	34,40	
	Rimborso buoni economali	N. 881 del 09/05/2023	18,18	acquisto beni di consumo per ed...	N. 24 del 27/03/2023	13,00	
	Rimborso buoni economali	N. 882 del 09/05/2023	149,97	acquisto beni di consumo per ed...	N. 25 del 27/03/2023	8,64	
	Rimborso buoni economali	N. 883 del 09/05/2023	43,67	acquisto beni di consumo per ed...	N. 26 del 27/03/2023	13,00	
	Rimborso buoni economali	N. 884 del 09/05/2023	70,00	acquisto beni di consumo per ed...	N. 27 del 27/03/2023	66,00	
	Rimborso buoni economali	N. 885 del 09/05/2023	73,50	acquisto beni per gestione fauni...	N. 28 del 27/03/2023	9,15	
	Rimborso buoni economali	N. 886 del 09/05/2023	88,50	acquisto beni per gestione fauni...	N. 29 del 27/03/2023	29,20	
	Rimborso buoni economali	N. 887 del 09/05/2023	67,00	acquisto beni per monitoraggi ...	N. 30 del 27/03/2023	27,55	
	Rimborso buoni economali	N. 888 del 09/05/2023	67,00	acquisto beni per monitoraggi ...	N. 31 del 27/03/2023	42,20	
	Rimborso buoni economali	N. 889 del 09/05/2023	30,40	spese manutenzione uffici geb...	N. 32 del 27/03/2023	96,80	
	Rimborso buoni economali	N. 890 del 09/05/2023	7,90	spese manutenzione uffici geb...	N. 33 del 27/03/2023	14,20	
	Rimborso buoni economali	N. 891 del 09/05/2023	7,65	spese manutenzione uffici geb...	N. 34 del 27/03/2023	75,90	
	Rimborso buoni economali	N. 892 del 09/05/2023	8,70	manutenzione automezzi	N. 35 del 28/03/2023	149,97	
	Rimborso buoni economali	N. 893 del 09/05/2023	22,00	spese per cancelleria e beni pe...	N. 36 del 30/03/2023	18,18	
		Totale:	1.337,42		Totale:	1.337,42	
	<b>APRILE</b>			<b>APRILE</b>			

## GESTIONE ANTICIPAZIONE PICCOLE SPESE -- ANNO 2023

Rimborso buoni economici	N. 1492 del 08/08/2023	21,68	spese postali	N. 37 del 03/04/2023	12,90
Rimborso buoni economici	N. 1494 del 08/08/2023	50,07	spese postali	N. 38 del 03/04/2023	12,90
Rimborso buoni economici	N. 1496 del 08/08/2023	32,20	spese per cancelleria e beni pe...	N. 39 del 04/04/2023	6,00
Rimborso buoni economici	N. 1497 del 08/08/2023	11,40	spese per cancelleria e beni pe...	N. 40 del 11/04/2023	4,50
Rimborso buoni economici	N. 1500 del 08/08/2023	12,00	acquisti per manifestazioni cult...	N. 41 del 18/04/2023	49,00
Rimborso buoni economici	N. 1502 del 08/08/2023	6,00	spese per cancelleria e beni pe...	N. 42 del 18/04/2023	2,50
Rimborso buoni economici	N. 1505 del 08/08/2023	4,00	spese manutenzione uffici abaz	N. 43 del 20/04/2023	35,00
Rimborso buoni economici	N. 1506 del 08/08/2023	54,52	spese manutenzione uffici abaz	N. 44 del 20/04/2023	20,00
Rimborso buoni economici	N. 1507 del 08/08/2023	43,50	spese manutenzione uffici abaz	N. 45 del 20/04/2023	7,30
Rimborso buoni economici	N. 1508 del 08/08/2023	50,00	spese cancelleria/attrezzature p...	N. 46 del 20/04/2023	38,90
Rimborso buoni economici	N. 1509 del 08/08/2023	12,90	spese postali	N. 47 del 21/04/2023	9,40
Rimborso buoni economici	N. 1510 del 08/08/2023	12,90	acquisto beni per monitoraggi ...	N. 48 del 27/04/2023	50,00
Rimborso buoni economici	N. 1511 del 08/08/2023	9,40	acquisto beni per monitoraggi ...	N. 49 del 27/04/2023	43,50
Rimborso buoni economici	N. 1521 del 08/08/2023	4,50	acquisto beni per gestione fauni...	N. 50 del 27/04/2023	54,52
Rimborso buoni economici	N. 1522 del 08/08/2023	6,00	acquisto beni per gestione fauni...	N. 51 del 27/04/2023	4,00
Rimborso buoni economici	N. 1523 del 08/08/2023	2,50	acquisto beni di consumo per ed...	N. 52 del 28/04/2023	6,00
Rimborso buoni economici	N. 1527 del 08/08/2023	49,00	acquisto beni di consumo per ed...	N. 53 del 28/04/2023	12,00
Rimborso buoni economici	N. 1534 del 08/08/2023	38,90	acquisto beni di consumo per ed...	N. 54 del 28/04/2023	21,68
Rimborso buoni economici	N. 1537 del 08/08/2023	7,30	acquisto beni di consumo per ed...	N. 55 del 28/04/2023	32,20
Rimborso buoni economici	N. 1538 del 08/08/2023	35,00	acquisto beni di consumo per ed...	N. 56 del 28/04/2023	11,40
Rimborso buoni economici	N. 1539 del 08/08/2023	20,00	acquisto beni di consumo per ed...	N. 57 del 28/04/2023	50,07
	Totale:	483,77		Totale:	483,77
<b>MAGGIO</b>			<b>MAGGIO</b>		
Rimborso buoni economici	N. 1499 del 08/08/2023	98,68	acquisto beni di consumo per ed...	N. 58 del 04/05/2023	98,68
Rimborso buoni economici	N. 1512 del 08/08/2023	10,90	spese postali	N. 59 del 05/05/2023	10,90
Rimborso buoni economici	N. 1513 del 08/08/2023	16,40	spese postali	N. 60 del 05/05/2023	16,40
Rimborso buoni economici	N. 1514 del 08/08/2023	12,90	spese postali	N. 61 del 05/05/2023	12,90
Rimborso buoni economici	N. 1515 del 08/08/2023	12,90	spese postali	N. 62 del 05/05/2023	12,90
Rimborso buoni economici	N. 1516 del 08/08/2023	10,90	spese postali	N. 63 del 05/05/2023	10,90
Rimborso buoni economici	N. 1517 del 08/08/2023	13,00	spese cancelleria/attrezzature p...	N. 64 del 09/05/2023	42,98
Rimborso buoni economici	N. 1518 del 08/08/2023	5,50	spese cancelleria/attrezzature p...	N. 65 del 09/05/2023	12,40
Rimborso buoni economici	N. 1529 del 08/08/2023	162,56	spese cancelleria/attrezzature p...	N. 66 del 09/05/2023	7,20
Rimborso buoni economici	N. 1530 del 08/08/2023	132,20	tasce automobilistiche	N. 67 del 12/05/2023	162,56
Rimborso buoni economici	N. 1531 del 08/08/2023	181,80	tasce automobilistiche	N. 68 del 12/05/2023	132,20
Rimborso buoni economici	N. 1533 del 08/08/2023	12,40	tasce automobilistiche	N. 69 del 12/05/2023	181,80
Rimborso buoni economici	N. 1535 del 08/08/2023	42,98	spese postali	N. 70 del 19/05/2023	13,00
Rimborso buoni economici	N. 1536 del 08/08/2023	7,20	spese postali	N. 71 del 22/05/2023	5,50
	Totale:	720,32		Totale:	720,32
<b>GIUGNO</b>			<b>GIUGNO</b>		
Rimborso buoni economici	N. 1488 del 08/08/2023	13,90	spese postali	N. 72 del 05/06/2023	50,00
Rimborso buoni economici	N. 1489 del 08/08/2023	11,05	tasce automobilistiche	N. 73 del 06/06/2023	34,55
Rimborso buoni economici	N. 1490 del 08/08/2023	113,00	spese per cancelleria e beni pe...	N. 74 del 06/06/2023	20,00
Rimborso buoni economici	N. 1491 del 08/08/2023	9,20	manutenzione automezzi	N. 75 del 06/06/2023	77,98
Rimborso buoni economici	N. 1493 del 08/08/2023	4,40	spese postali varie	N. 76 del 06/06/2023	13,90
Rimborso buoni economici	N. 1495 del 08/08/2023	124,84	acquisto beni di consumo per ed...	N. 77 del 06/06/2023	16,00
Rimborso buoni economici	N. 1498 del 08/08/2023	28,50	acquisto beni di consumo per ed...	N. 78 del 06/06/2023	28,50
Rimborso buoni economici	N. 1501 del 08/08/2023	16,00	acquisto beni di consumo per ed...	N. 79 del 06/06/2023	19,95
Rimborso buoni economici	N. 1503 del 08/08/2023	3,60	acquisto beni di consumo per ed...	N. 80 del 06/06/2023	3,60
Rimborso buoni economici	N. 1504 del 08/08/2023	19,95	acquisto beni di consumo per ed...	N. 81 del 06/06/2023	124,84
Rimborso buoni economici	N. 1519 del 08/08/2023	9,40	acquisto beni di consumo per ed...	N. 82 del 06/06/2023	4,40
Rimborso buoni economici	N. 1520 del 08/08/2023	50,00	spese cancelleria/attrezzature p...	N. 83 del 06/06/2023	113,00
Rimborso buoni economici	N. 1524 del 08/08/2023	20,00	spese cancelleria/attrezzature p...	N. 84 del 06/06/2023	9,20
Rimborso buoni economici	N. 1525 del 08/08/2023	77,98	spese cancelleria/attrezzature p...	N. 85 del 06/06/2023	11,05
Rimborso buoni economici	N. 1526 del 08/08/2023	45,50	servizi per attività promozional...	N. 86 del 23/06/2023	3,96
Rimborso buoni economici	N. 1528 del 08/08/2023	3,96	acquisti per manifestazioni cult...	N. 87 del 28/06/2023	45,50
Rimborso buoni economici	N. 1532 del 08/08/2023	34,55	spese postali	N. 88 del 30/06/2023	9,40
	Totale:	585,83		Totale:	585,83

## GESTIONE ANTICIPAZIONE PICCOLE SPESE -- ANNO 2023

LUGLIO			LUGLIO		
Rimborso buoni economici	N. 2306 del 11/12/2023	13,50	spese cancelleria/attrezzature p...	N. 89 del 04/07/2023	69,00
Rimborso buoni economici	N. 2306 del 11/12/2023	7,70	spese manutenzione uffici abaz	N. 90 del 04/07/2023	100,80
Rimborso buoni economici	N. 2306 del 11/12/2023	86,29	spese manutenzione uffici abaz	N. 91 del 04/07/2023	27,21
Rimborso buoni economici	N. 2306 del 11/12/2023	9,99	spese di rappresentanza	N. 92 del 04/07/2023	30,00
Rimborso buoni economici	N. 2306 del 11/12/2023	24,20	spese cancelleria/attrezzature p...	N. 93 del 04/07/2023	20,00
Rimborso buoni economici	N. 2306 del 11/12/2023	7,96	spese cancelleria/attrezzature p...	N. 94 del 04/07/2023	7,50
Rimborso buoni economici	N. 2306 del 11/12/2023	3,90	spese manutenzione uffici abaz	N. 95 del 04/07/2023	13,20
Rimborso buoni economici	N. 2306 del 11/12/2023	7,10	manutenzione automezzi	N. 96 del 11/07/2023	98,99
Rimborso buoni economici	N. 2306 del 11/12/2023	20,00	manutenzione automezzi	N. 97 del 11/07/2023	25,00
Rimborso buoni economici	N. 2306 del 11/12/2023	24,00	acquisto beni per monitoraggi ...	N. 98 del 14/07/2023	13,80
Rimborso buoni economici	N. 2307 del 11/12/2023	12,99	spese manutenzione uffici geb...	N. 99 del 14/07/2023	35,00
Rimborso buoni economici	N. 2307 del 11/12/2023	35,00	spese manutenzione uffici geb...	N. 100 del 14/07/2023	10,00
Rimborso buoni economici	N. 2307 del 11/12/2023	10,00	spese manutenzione uffici geb...	N. 101 del 14/07/2023	12,99
Rimborso buoni economici	N. 2308 del 11/12/2023	49,80	acquisto beni di consumo per ed...	N. 102 del 14/07/2023	9,99
Rimborso buoni economici	N. 2308 del 11/12/2023	59,10	acquisto beni di consumo per ed...	N. 103 del 14/07/2023	7,10
Rimborso buoni economici	N. 2308 del 11/12/2023	35,55	acquisto beni di consumo per ed...	N. 104 del 14/07/2023	86,29
Rimborso buoni economici	N. 2308 del 11/12/2023	9,35	acquisto beni di consumo per ed...	N. 105 del 14/07/2023	20,00
Rimborso buoni economici	N. 2308 del 11/12/2023	91,25	acquisto beni di consumo per ed...	N. 106 del 14/07/2023	3,90
Rimborso buoni economici	N. 2309 del 11/12/2023	80,00	acquisto beni di consumo per ed...	N. 107 del 14/07/2023	13,50
Rimborso buoni economici	N. 2309 del 11/12/2023	100,00	acquisto beni di consumo per ed...	N. 108 del 14/07/2023	24,00
Rimborso buoni economici	N. 2309 del 11/12/2023	13,80	acquisto beni per gestione fauni...	N. 109 del 24/07/2023	49,80
Rimborso buoni economici	N. 2313 del 11/12/2023	25,00	acquisto beni per gestione fauni...	N. 110 del 24/07/2023	59,10
Rimborso buoni economici	N. 2313 del 11/12/2023	98,99	acquisto beni per gestione fauni...	N. 111 del 24/07/2023	91,25
Rimborso buoni economici	N. 2314 del 11/12/2023	20,00	acquisto beni per gestione fauni...	N. 112 del 24/07/2023	35,55
Rimborso buoni economici	N. 2317 del 11/12/2023	30,00	attività di visite guidate e edu...	N. 113 del 25/07/2023	20,00
Rimborso buoni economici	N. 2318 del 11/12/2023	7,50	acquisto beni per monitoraggi ...	N. 114 del 25/07/2023	80,00
Rimborso buoni economici	N. 2318 del 11/12/2023	69,00	acquisto beni per monitoraggi ...	N. 115 del 25/07/2023	100,00
Rimborso buoni economici	N. 2318 del 11/12/2023	20,00	acquisto beni di consumo per ed...	N. 116 del 25/07/2023	24,20
Rimborso buoni economici	N. 2319 del 11/12/2023	100,80	acquisto beni di consumo per ed...	N. 117 del 25/07/2023	7,96
Rimborso buoni economici	N. 2319 del 11/12/2023	27,21	acquisto beni di consumo per ed...	N. 118 del 25/07/2023	7,70
Rimborso buoni economici	N. 2319 del 11/12/2023	13,20	acquisto beni per gestione fauni...	N. 119 del 25/07/2023	9,35
	Totale:	1.113,18		Totale:	1.113,18
AGOSTO			AGOSTO		
Rimborso buoni economici	N. 2310 del 11/12/2023	11,70	attività di visite guidate e edu...	N. 120 del 01/08/2023	160,00
Rimborso buoni economici	N. 2310 del 11/12/2023	13,80	spese manutenzione uffici abaz	N. 121 del 02/08/2023	102,00
Rimborso buoni economici	N. 2313 del 11/12/2023	25,00	spese manutenzione uffici abaz	N. 122 del 03/08/2023	8,00
Rimborso buoni economici	N. 2314 del 11/12/2023	160,00	manutenzione automezzi	N. 123 del 04/08/2023	25,00
Rimborso buoni economici	N. 2315 del 11/12/2023	24,80	spese postali	N. 124 del 04/08/2023	11,70
Rimborso buoni economici	N. 2315 del 11/12/2023	9,00	spese postali	N. 125 del 04/08/2023	13,80
Rimborso buoni economici	N. 2319 del 11/12/2023	16,00	servizi per attività promozional...	N. 126 del 16/08/2023	24,80
Rimborso buoni economici	N. 2319 del 11/12/2023	11,75	servizi per attività promozional...	N. 127 del 22/08/2023	9,00
Rimborso buoni economici	N. 2319 del 11/12/2023	9,20	spese manutenzione uffici abaz	N. 128 del 29/08/2023	9,20
Rimborso buoni economici	N. 2319 del 11/12/2023	102,00	spese manutenzione uffici abaz	N. 129 del 29/08/2023	70,20
Rimborso buoni economici	N. 2319 del 11/12/2023	70,20	spese manutenzione uffici abaz	N. 130 del 29/08/2023	11,75
Rimborso buoni economici	N. 2319 del 11/12/2023	8,00	spese manutenzione uffici abaz	N. 131 del 31/08/2023	16,00
	Totale:	461,45		Totale:	461,45
SETTEMBRE			SETTEMBRE		
Rimborso buoni economici	N. 2304 del 11/12/2023	11,70	spese postali varie	N. 132 del 01/09/2023	11,70
Rimborso buoni economici	N. 2305 del 11/12/2023	32,00	acquisto beni di consumo per ed...	N. 133 del 01/09/2023	43,50
Rimborso buoni economici	N. 2306 del 11/12/2023	43,50	acquisto beni per monitoraggi ...	N. 134 del 01/09/2023	50,97
Rimborso buoni economici	N. 2308 del 11/12/2023	107,60	acquisto beni per monitoraggi ...	N. 135 del 01/09/2023	24,71
Rimborso buoni economici	N. 2308 del 11/12/2023	20,00	acquisto beni per monitoraggi ...	N. 136 del 01/09/2023	38,50
Rimborso buoni economici	N. 2308 del 11/12/2023	31,50	acquisto beni per gestione fauni...	N. 137 del 01/09/2023	31,50
Rimborso buoni economici	N. 2308 del 11/12/2023	17,58	acquisto beni per gestione fauni...	N. 138 del 01/09/2023	107,60
Rimborso buoni economici	N. 2308 del 11/12/2023	15,00	acquisto beni per gestione fauni...	N. 139 del 01/09/2023	20,00
Rimborso buoni economici	N. 2308 del 11/12/2023	125,00	acquisto beni per gestione fauni...	N. 140 del 01/09/2023	17,58

## GESTIONE ANTICIPAZIONE PICCOLE SPESE -- ANNO 2023

Rimborso buoni economici	N. 2309 del 11/12/2023	38,50	spese cancelleria/attrezzature p...	N. 141 del 01/09/2023	32,00
Rimborso buoni economici	N. 2309 del 11/12/2023	50,97	acquisto beni per gestione fauni...	N. 142 del 05/09/2023	15,00
Rimborso buoni economici	N. 2309 del 11/12/2023	24,71	acquisto beni per gestione fauni...	N. 143 del 05/09/2023	125,00
Rimborso buoni economici	N. 2310 del 11/12/2023	18,90	servizi per attività promozional...	N. 144 del 12/09/2023	30,00
Rimborso buoni economici	N. 2310 del 11/12/2023	13,90	servizi per attività promozional...	N. 145 del 12/09/2023	13,50
Rimborso buoni economici	N. 2311 del 11/12/2023	96,00	servizi per attività promozional...	N. 146 del 12/09/2023	150,00
Rimborso buoni economici	N. 2313 del 11/12/2023	25,00	imposte e tasse	N. 147 del 12/09/2023	96,00
Rimborso buoni economici	N. 2315 del 11/12/2023	150,00	manutenzione automezzi	N. 148 del 12/09/2023	25,00
Rimborso buoni economici	N. 2315 del 11/12/2023	30,00	spese postali	N. 149 del 13/09/2023	18,90
Rimborso buoni economici	N. 2315 del 11/12/2023	13,50	spese postali	N. 150 del 13/09/2023	13,90
Rimborso buoni economici	N. 2319 del 11/12/2023	24,00	spese manutenzione uffici abaz	N. 151 del 25/09/2023	24,00
	Totale:	889,36		Totale:	889,36
<b>OTTOBRE</b>			<b>OTTOBRE</b>		
Rimborso buoni economici	N. 2310 del 11/12/2023	13,80	tasse automobilistiche	N. 152 del 10/10/2023	173,46
Rimborso buoni economici	N. 2310 del 11/12/2023	17,60	tasse automobilistiche	N. 153 del 10/10/2023	173,46
Rimborso buoni economici	N. 2310 del 11/12/2023	13,80	tasse automobilistiche	N. 154 del 10/10/2023	165,70
Rimborso buoni economici	N. 2312 del 11/12/2023	15,75	spese per cancelleria e beni pe...	N. 155 del 13/10/2023	15,75
Rimborso buoni economici	N. 2313 del 11/12/2023	66,98	servizi per attività promozional...	N. 156 del 20/10/2023	150,00
Rimborso buoni economici	N. 2315 del 11/12/2023	4,40	manutenzione automezzi	N. 157 del 20/10/2023	66,98
Rimborso buoni economici	N. 2315 del 11/12/2023	23,60	spese postali	N. 158 del 20/10/2023	13,80
Rimborso buoni economici	N. 2315 del 11/12/2023	150,00	spese postali	N. 159 del 20/10/2023	17,60
Rimborso buoni economici	N. 2315 del 11/12/2023	8,00	spese postali	N. 160 del 20/10/2023	13,80
Rimborso buoni economici	N. 2316 del 11/12/2023	173,46	servizi per attività promozional...	N. 161 del 24/10/2023	4,40
Rimborso buoni economici	N. 2316 del 11/12/2023	173,46	servizi per attività promozional...	N. 162 del 24/10/2023	23,60
Rimborso buoni economici	N. 2316 del 11/12/2023	165,70	servizi per attività promozional...	N. 163 del 24/10/2023	8,00
	Totale:	826,55		Totale:	826,55
<b>NOVEMBRE</b>			<b>NOVEMBRE</b>		
Rimborso buoni economici	N. 2312 del 11/12/2023	79,40	tasse automobilistiche	N. 164 del 03/11/2023	34,57
Rimborso buoni economici	N. 2313 del 11/12/2023	135,42	tasse automobilistiche	N. 165 del 03/11/2023	57,42
Rimborso buoni economici	N. 2316 del 11/12/2023	34,57	tasse automobilistiche	N. 166 del 03/11/2023	57,42
Rimborso buoni economici	N. 2316 del 11/12/2023	57,42	tasse automobilistiche	N. 167 del 03/11/2023	57,42
Rimborso buoni economici	N. 2316 del 11/12/2023	57,42	spese per cancelleria e beni pe...	N. 168 del 22/11/2023	79,40
Rimborso buoni economici	N. 2316 del 11/12/2023	57,42	spese cancelleria/attrezzature p...	N. 169 del 29/11/2023	19,80
Rimborso buoni economici	N. 2318 del 11/12/2023	75,00	spese cancelleria/attrezzature p...	N. 170 del 29/11/2023	75,00
Rimborso buoni economici	N. 2318 del 11/12/2023	19,80	manutenzione automezzi	N. 171 del 30/11/2023	135,42
	Totale:	516,45		Totale:	516,45
<b>DICEMBRE</b>			<b>DICEMBRE</b>		
Rimborso buoni economici	N. 2304 del 11/12/2023	35,00	acquisto beni di consumo per ed...	N. 172 del 07/12/2023	5,00
Rimborso buoni economici	N. 2305 del 11/12/2023	55,60	acquisto beni di consumo per ed...	N. 173 del 07/12/2023	43,88
Rimborso buoni economici	N. 2305 del 11/12/2023	24,60	acquisto beni di consumo per ed...	N. 174 del 07/12/2023	20,25
Rimborso buoni economici	N. 2306 del 11/12/2023	10,35	acquisto beni di consumo per ed...	N. 175 del 07/12/2023	23,10
Rimborso buoni economici	N. 2306 del 11/12/2023	4,50	acquisto beni di consumo per ed...	N. 176 del 07/12/2023	22,50
Rimborso buoni economici	N. 2306 del 11/12/2023	22,50	acquisto beni di consumo per ed...	N. 177 del 07/12/2023	10,35
Rimborso buoni economici	N. 2306 del 11/12/2023	43,88	acquisto beni di consumo per ed...	N. 178 del 07/12/2023	9,95
Rimborso buoni economici	N. 2306 del 11/12/2023	20,25	acquisto beni di consumo per ed...	N. 179 del 07/12/2023	7,40
Rimborso buoni economici	N. 2306 del 11/12/2023	23,10	acquisto beni di consumo per ed...	N. 180 del 07/12/2023	6,99
Rimborso buoni economici	N. 2306 del 11/12/2023	5,00	acquisto beni di consumo per ed...	N. 181 del 07/12/2023	4,50
Rimborso buoni economici	N. 2306 del 11/12/2023	7,40	acquisto beni di consumo per ed...	N. 182 del 07/12/2023	6,50
Rimborso buoni economici	N. 2306 del 11/12/2023	6,99	acquisto beni di consumo per ed...	N. 183 del 07/12/2023	14,50
Rimborso buoni economici	N. 2306 del 11/12/2023	14,50	acquisto beni per monitoraggi ...	N. 184 del 07/12/2023	44,00
Rimborso buoni economici	N. 2306 del 11/12/2023	9,95	acquisto beni per monitoraggi ...	N. 185 del 07/12/2023	178,12
Rimborso buoni economici	N. 2306 del 11/12/2023	6,50	acquisto beni per monitoraggi ...	N. 186 del 07/12/2023	55,59
Rimborso buoni economici	N. 2308 del 11/12/2023	185,20	acquisto beni per gestione fauni...	N. 187 del 07/12/2023	39,00
Rimborso buoni economici	N. 2308 del 11/12/2023	39,00	acquisto beni per gestione fauni...	N. 188 del 07/12/2023	185,20
Rimborso buoni economici	N. 2308 del 11/12/2023	28,20	acquisto beni per gestione fauni...	N. 189 del 07/12/2023	28,20
Rimborso buoni economici	N. 2309 del 11/12/2023	60,00	spese cancelleria/attrezzature p...	N. 190 del 07/12/2023	55,60

# GESTIONE ANTICIPAZIONE PICCOLE SPESE -- ANNO 2023

Rimborso buoni economali	N. 2309 del 11/12/2023	55,59	spese cancelleria/attrezzature p...	N. 191 del 07/12/2023	24,60
Rimborso buoni economali	N. 2309 del 11/12/2023	44,00	spese postali varie	N. 192 del 07/12/2023	35,00
Rimborso buoni economali	N. 2309 del 11/12/2023	178,12	acquisto beni per monitoraggi ...	N. 193 del 07/12/2023	70,80
Rimborso buoni economali	N. 2309 del 11/12/2023	70,80	acquisto beni per monitoraggi ...	N. 194 del 07/12/2023	99,16
Rimborso buoni economali	N. 2309 del 11/12/2023	99,16	acquisto beni per monitoraggi ...	N. 195 del 07/12/2023	60,00
	N. 2309 del 11/12/2023	1.050,19	restituzione fondo economale 2023	N. 196 del 19/12/2023	6.000,00
	Totale:			Totale:	7.050,19

**TOTALI**

198

13.984,52

**TOTALI**

196

13.984,52

**ENTE DI GESTIONE DEI PARCHI** ..... , li ..... **23/01/2024**

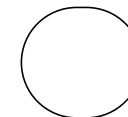
**L'ECONOMO**

Il presente conto contiene n. .... registrazioni in n. .... pagine

**VISTO DI REGOLARITA'**

**IL RESPONSABILE DEL SERVIZIO FINANZIARIO**

..... , li .....



## RESOCONTO BUONI PASTO 2023

BUONI PASTO CARTACEI ACQUISTATI NEL 2023	0
<b>TOT.</b>	<b>0</b>

BUONI PASTO DISTRIBUITI AI DIPENDENTI						
Cognome	Nome	Periodo	BUONI PASTO	TOT.	valore	data/firma ricevuta
ANGELINI	ENRICO	gen/dic 2023	0	0	0,00 €	
BASSI	RICCARDO	gen/dic 2023	0	0	0,00 €	
BERNARDI	RAFFAELLA	gen/dic 2023	0	0	0,00 €	
BIANCO	DAVID	gen/dic 2023	0	0	0,00 €	
CAPRARA	STEFANO	gen/dic 2023	0	0	0,00 €	
CESARI	MONIA	gen/dic 2023	0	0	0,00 €	
FERRARI	ELENA	gen/dic 2023	0	0	0,00 €	
GALLI	ANTONELLA	gen/dic 2023	0	0	0,00 €	
GARDINI	FILIPPO	gen/dic 2023	0	0	0,00 €	
GUALANDI	CRISTINA	gen/dic 2023	0	0	0,00 €	
GUARINO	ELISA	gen/dic 2023	0	0	0,00 €	
LUCA	LUIGI	gen/dic 2023	0	0	0,00 €	
PASSINI	SERENA	gen/dic 2023	0	0	0,00 €	
PIACENTI	CRISTINA	gen/dic 2024	0	0	0,00 €	
ROSSI	MASSIMO	gen/dic 2023	0	0	0,00 €	
SALERNO	ANNA	gen/dic 2023	0	0	0,00 €	
SASSATELLI	MARINA	gen/dic 2023	0	0	0,00 €	
STIVANI	STEFANIA	gen/dic 2023	0	0	0,00 €	
VASINA	MARCO	gen/dic 2023	0	0	0,00 €	
VENTURA	RITA	gen/dic 2023	0	0	0,00 €	
VIGNUDELLI	SIMONE	gen/dic 2023	0	0	0,00 €	
ZUCCHINI	SILVIA	gen/dic 2023	0	0	0,00 €	
<b>BUONI PASTO CARTACEI DISTRIBUITI AI DIPENDENTI</b>				<b>0</b>	<b>0</b>	<b>0,00 €</b>
BUONI PASTO CARTACEI RESIDUI IN GIACENZA AL 31/12/2023				0		

23/01/2024

f.to Agente contabile  
Stivani Stefania  
(doc. firmato digitalmente)





San Lazzaro di Savena, 25/01/2024

Al Responsabile del Servizio Economico  
Finanziario  
Dott.ssa Raffaella Bernardi  
e, p.c.  
geom. Enrico Angelini  
Stefania Stivani

**OGGETTO: BUONI CARBURANTE ANNO 2023 - RESOCONTO. CIG MASTER 8137904AD1 - CIG DERIVATO ZAE39752A7.**

L'area Tecnica dell'Ente di Gestione per i Parchi e la Biodiversità Emilia Orientale, ha acquistato tramite il portale di Consip S.p.A., aderendo all'Accordo Quadro denominato "CARBURANTI RETE BUONI ACQUISTO 1" - CIG MASTER 8137904AD1, N. 280 buoni carburante per autotrazione EN590 (gasolio) e RON 95 (benzina senza piombo) di marca ENI S.p.A. per un totale di € 14.000,00. I buoni carburante ENI sono stati erogati sotto forma di fuel card dell'importo di € 50,00 cadauna con importo a scalare.

I buoni sono stati consegnati e utilizzati dal personale dell'Ente e Amministratori per il rifornimento degli automezzi di servizio come riportato nella seguente tabella riepilogativa:

	<b>Periodo</b>	<b>BUONI CARBURANTE</b>	<b>TOTALE BUONI</b>	<b>€</b>	<b>Firma ricevuta</b>
<b>Parco Abbazia di Monteveglio</b>	24-mar	20	110	€ 5.500,00	Silvia Zucchini
	01-giu	20			Silvia Zucchini
	01-ago	20			Silvia Zucchini
	26-set	20			Silvia Zucchini



	21-nov	20			<i>Silvia Zucchini</i>
	27-dic	10			<i>Silvia Zucchini</i>
<b>Parco Gessi Bolognesi e Calanchi dell'Abbadessa</b>	20-gen	20	140	€ 7.000,00	<i>Marco Vasina</i>
	25-mag	30			<i>Marco Vasina</i>
	07-ago	20			<i>Marco Vasina</i>
	12-ott	30			<i>Marco Vasina</i>
	20-dic	40			<i>Marco Vasina</i>
<b>Parco del Corno alle Scale</b>	08-mag	4	4	€ 200,00	<i>Serena Passini</i>
<b>Parco Storico di Monte Sole</b>	06-giu	4	8	€ 400,00	<i>Luigi Luca</i>
	22-nov	4			<i>Luigi Luca</i>

BUONI RIMANENZE ANN.TA' <b>2022</b> ASSEGNATI NEL <b>2023</b>	<b>N. 97</b>
BUONI ACQUISTATI TRAMITE CONSIP S.P.A. NEL <b>2023</b>	<b>N. 280</b>
TOTALE BUONI ASSEGNATI NEL <b>2023</b>	<b>N. 262</b>
VALORE COMPLESSIVO BUONI ASSEGNATI NEL <b>2023</b>	<b>€13.100,00</b>
RIMANENZE BUONI ANN.TA' <b>2023</b>	<b>N. 115</b>

Le giacenze di buoni carburante ann.tà **2023** (*fuel card*) sono custodite presso ogni sede dell'Ente e saranno utilizzate nel corso del **2024**.

l'Incaricato

dott. Riccardo Bassi

# ENTE DI GESTIONE DEI PARCHI E DELLA BIODIVERSITA' - EMILIA ORIENTALE

## CONTO DELL'AGENTE SANDRO CECCOLI -- ANNO 2023

N. ORDINE	ESTREMI DOCUMENTO			PAGAMENTO			NOTE
	PERIODO E OGGETTO DEL PAGAMENTO	FATTURA N.	IMPORTO		MANDATO N.	IMPORTO	
<b>GENNAIO</b>	Fatt. Mailchimp MC17292761	€ 56,04	<b>GENNAIO</b>	Mandato N. 188	€ 56,04	Estratto conto del 31.12.2022	
<b>FEBBRAIO</b>	Biglietto ferroviario Fatt. Mailchimp MC17505086	€ 83,60 € 64,37	<b>FEBBRAIO</b>	Mandato N. 281 Mandato N. 285, 286	€ 83,60 € 1,19 - € 63,18	Estratto conto del 31.01.2023	
<b>MARZO</b>	Fatt. Mailchimp MC17714690	€ 65,35	<b>MARZO</b>	Mandato N. 465	€ 65,35	Estratto conto del 28.02.2023	
<b>APRILE</b>	n. 2 Biglietti ferroviari Fatt. Mailchimp MC17929698	€ 166,00 € 65,40	<b>APRILE</b>	Mandato N. 772 Mandato N. 773	€ 166,00 € 65,40	Estratto conto del 31.03.2023	
<b>MAGGIO</b>	Fatt. Mailchimp MC18150290	€ 63,58	<b>MAGGIO</b>	Mandato N. 943	€ 63,58	Estratto conto del 30.04.2023	
<b>GIUGNO</b>	Canone Zoom INV199840774 Fatt. Mailchimp MC18371562	€ 139,90 € 64,16	<b>GIUGNO</b>	Mandato N. 1115 Mandato N. 1118	€ 139,90 € 64,16	Estratto conto del 31.05.2023	
<b>LUGLIO</b>	Fatt. Mailchimp MC18590082	€ 63,53	<b>LUGLIO</b>	Mandato N. 1441	€ 63,53	Estratto conto del 30.06.2023	
<b>AGOSTO</b>	Fatt. Mailchimp MC18805170	€ 61,91	<b>AGOSTO</b>	Mandato N. 1605	€ 61,91	Estratto conto del 31.07.2023	
<b>SETTEMBRE</b>	Fatt. Mailchimp MC19018586	€ 63,89	<b>SETTEMBRE</b>	Mandato N. 1867	€ 63,89	Estratto conto del 31.08.2023	
<b>OTTOBRE</b>	Fatt. Mailchimp MC19232806	€ 65,23	<b>OTTOBRE</b>	Mandato N. 2059	€ 65,23	Estratto conto del 30.09.2023	
<b>NOVEMBRE</b>	Fatt. Mailchimp MC19444738	€ 65,85	<b>NOVEMBRE</b>	Mandato N. 2238	€ 65,85	Estratto conto del 31.10.2023	
<b>DICEMBRE</b>	Fatt. Mailchimp MC19657654	€ 64,04	<b>DICEMBRE</b>	Mandato N. 2442	€ 64,04	Estratto conto del 30.11.2023	

**TOTALI**

1.152,85

**TOTALI**

1.152,85

ENTE DI GESTIONE DEI PARCHI ....., lì .....

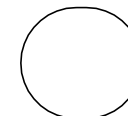
L'AGENTE CONTABILE

Il presente conto contiene n. .... registrazioni in n. .... pagine

VISTO DI REGOLARITA'

IL RESPONSABILE DEL SERVIZIO FINANZIARIO

....., lì .....



# ENTE DI GESTIONE DEI PARCHI E DELLA BIODIVERSITA' - EMILIA ORIENTALE

## CONTO DELL'AGENTE MASSIMO ROSSI -- ANNO 2023

N. ORDINE	ESTREMI DOCUMENTO			PAGAMENTO		NOTE
	PERIODO E OGGETTO DEL PAGAMENTO	FATTURA N.	IMPORTO	MANDATO N.	IMPORTO	
	GENNAIO			GENNAIO		
	FEBBRAIO			FEBBRAIO		
	MARZO			MARZO		
	APRILE			APRILE		
	MAGGIO			MAGGIO		
	GIUGNO			GIUGNO		
	LUGLIO			LUGLIO		
	AGOSTO			AGOSTO		
	SETTEMBRE			SETTEMBRE		
	OTTOBRE			OTTOBRE		
	NOVEMBRE			NOVEMBRE		
	DICEMBRE			DICEMBRE		

TOTALI

0,00
------

TOTALI

0,00
------

ENTE DI GESTIONE DEI PARCHI .....

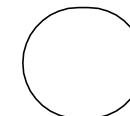
L'AGENTE CONTABILE

Il presente conto contiene n. .... registrazioni in n. .... pagine

VISTO DI REGOLARITA'

IL RESPONSABILE DEL SERVIZIO FINANZIARIO

....., lì .....



MINISTERO DELL'ECONOMIA E DELLE FINANZE  
DIREZIONE CENTRALE PER LA RISCOSSIONE

Agenzia delle entrate-Riscossione  
Agente Contabile

ENTE DESTINATARIO 18963

Ente gest.per i Parchi e la Biodiversita' - Emilia Orientale  
Via Abbazia 28  
40053 VALSAMOGGIA BO

ESERCIZIO FINANZIARIO 2023  
CONTO DI GESTIONE  
DELLE IMPOSTE E DEI TRIBUTI NON ERARIALI

RESO DA Agenzia delle entrate-Riscossione  
NELLA SUA QUALITA' DI Agente Contabile  
PER LE SOMME AFFIDATE IN RISCOSSIONE DURANTE IL PERIODO

01.01.2023 - 31.12.2023

SEZIONE PRIMA

PARTE PRIMA	> SOMME AFFIDATE IN RISCOSSIONE MEDIANTE RUOLI
PARTE SECONDA	> CONTO DI DIRITTO DEI RUOLI
PARTE TERZA - A -	> CONTO DI CASSA
PARTE TERZA - B -	> RIEPILOGO DEI VERSAMENTI
	> DETTAGLIO DEI VERSAMENTI

ESERCIZIO FINANZIARIO 2023  
 CONTO DI GESTIONE  
 DELLE IMPOSTE E DEI TRIBUTI NON ERARIALI

ENTE DESTINATARIO 18963 - Ente gest.per i Parchi e la Biodiversita' - Emilia Orientale

SEZIONE PRIMA > RISCOSSIONE DA RUOLO - PARTE PRIMA > CONTO DI DIRITTO DEI RUOLI

RIFERIMENTI DELL'AMBITO PROVINCIALE	CARICO				DISCARICO			DIFFERENZA
	1	2	3	4	5	6	7	8
	RESIDUI DA RISCOUTERE ANNI PRECEDENTI	CARICO RUOLI	MAGGIORAZIONI	TOTALE CARICO (1+2+3)	ANNULLAMENTI	RISCOSSIONI	CHIUSURA RISCOSS. EX ART.32 D.LGS. 46/99	RESIDUI DA RISCOUTERE AL 31.12 (4-5-6-7)
291-Agrigento	0,00	0,00	0,00	0,00	0,00	0,00	0,00	0,00
001-Alessandria	0,00	0,00	0,00	0,00	0,00	0,00	0,00	0,00
003-Ancona	0,00	0,00	0,00	0,00	0,00	0,00	0,00	0,00
007-Arezzo	0,00	0,00	0,00	0,00	0,00	0,00	0,00	0,00
008-Ascoli Piceno e Fermo	0,00	0,00	0,00	0,00	0,00	0,00	0,00	0,00
010-Asti	0,00	0,00	0,00	0,00	0,00	0,00	0,00	0,00
012-Avellino	0,00	0,00	0,00	0,00	0,00	0,00	0,00	0,00
014-Bari	0,00	0,00	0,00	0,00	0,00	0,00	0,00	0,00
016-Belluno	0,00	0,00	0,00	0,00	0,00	0,00	0,00	0,00
017-Benevento	0,00	0,00	0,00	0,00	0,00	0,00	0,00	0,00
019-Bergamo	0,00	0,00	0,00	0,00	0,00	0,00	0,00	0,00
132-Biella	0,00	0,00	0,00	0,00	0,00	0,00	0,00	0,00
020-Bologna	46451,01	4930,90	0,00	51381,91	37,00	1065,60	0,00	50279,31
021-Bolzano	0,00	0,00	0,00	0,00	0,00	0,00	0,00	0,00
022-Brescia	0,00	0,00	0,00	0,00	0,00	0,00	0,00	0,00
024-Brindisi	0,00	0,00	0,00	0,00	0,00	0,00	0,00	0,00
025-Cagliari	0,00	0,00	0,00	0,00	0,00	0,00	0,00	0,00
292-Caltanissetta	0,00	0,00	0,00	0,00	0,00	0,00	0,00	0,00
027-Campobasso	0,00	0,00	0,00	0,00	0,00	0,00	0,00	0,00
028-Caserta	0,00	0,00	0,00	0,00	0,00	0,00	0,00	0,00
293-Catania	0,00	0,00	0,00	0,00	0,00	0,00	0,00	0,00
030-Catanzaro	0,00	0,00	0,00	0,00	0,00	0,00	0,00	0,00
032-Chieti	0,00	0,00	0,00	0,00	0,00	0,00	0,00	0,00
033-Como	0,00	0,00	0,00	0,00	0,00	0,00	0,00	0,00
034-Cosenza	0,00	0,00	0,00	0,00	0,00	0,00	0,00	0,00
035-Cremona	0,00	0,00	0,00	0,00	0,00	0,00	0,00	0,00
133-Crotone	0,00	0,00	0,00	0,00	0,00	0,00	0,00	0,00
037-Cuneo	0,00	0,00	0,00	0,00	0,00	0,00	0,00	0,00
294-Enna	0,00	0,00	0,00	0,00	0,00	0,00	0,00	0,00
039-Ferrara	0,00	0,00	0,00	0,00	0,00	0,00	0,00	0,00
041-Firenze	8013,60	0,00	0,00	8013,60	0,00	0,00	0,00	8013,60
043-Foggia	0,00	0,00	0,00	0,00	0,00	0,00	0,00	0,00
045-Forli'-Cesena	0,00	0,00	0,00	0,00	0,00	0,00	0,00	0,00
047-Frosinone	0,00	0,00	0,00	0,00	0,00	0,00	0,00	0,00
048-Genova	0,00	0,00	0,00	0,00	0,00	0,00	0,00	0,00
050-Gorizia	0,00	0,00	0,00	0,00	0,00	0,00	0,00	0,00
051-Grosseto	0,00	0,00	0,00	0,00	0,00	0,00	0,00	0,00
052-Imperia	0,00	0,00	0,00	0,00	0,00	0,00	0,00	0,00
053-Isernia	0,00	0,00	0,00	0,00	0,00	0,00	0,00	0,00
054-L' Aquila	0,00	0,00	0,00	0,00	0,00	0,00	0,00	0,00
056-La Spezia	0,00	0,00	0,00	0,00	0,00	0,00	0,00	0,00
057-Latina	0,00	0,00	0,00	0,00	0,00	0,00	0,00	0,00
059-Lecce	0,00	0,00	0,00	0,00	0,00	0,00	0,00	0,00
134-Lecco	0,00	0,00	0,00	0,00	0,00	0,00	0,00	0,00
061-Livorno	0,00	0,00	0,00	0,00	0,00	0,00	0,00	0,00
135-Lodi	0,00	0,00	0,00	0,00	0,00	0,00	0,00	0,00
062-Lucca	0,00	0,00	0,00	0,00	0,00	0,00	0,00	0,00
063-Macerata	0,00	0,00	0,00	0,00	0,00	0,00	0,00	0,00
064-Mantova	0,00	0,00	0,00	0,00	0,00	0,00	0,00	0,00
066-Massa Carrara	0,00	0,00	0,00	0,00	0,00	0,00	0,00	0,00
067-Matera	0,00	0,00	0,00	0,00	0,00	0,00	0,00	0,00

## SEZIONE PRIMA &gt; RISCOSSIONE DA RUOLO - PARTE PRIMA &gt; CONTO DI DIRITTO DEI RUOLI

RIFERIMENTI DELL'AMBITO PROVINCIALE	CARICO				DISCARICO			DIFFERENZA
	1 RESIDUI DA RISCUOTERE ANNI PRECEDENTI	2 CARICO RUOLI	3 MAGGIORAZIONI	4 TOTALE CARICO (1+2+3)	5 ANNULLAMENTI	6 RISCOSSIONI	7 CHIUSURA RISCOSS. EX ART.32 D.LGS. 46/99	8 RESIDUI DA RISCUOTERE AL 31.12 (4-5-6-7)
295-Messina	0,00	0,00	0,00	0,00	0,00	0,00	0,00	0,00
068-Milano	0,00	0,00	0,00	0,00	0,00	0,00	0,00	0,00
070-Modena	0,00	0,00	0,00	0,00	0,00	0,00	0,00	0,00
071-Napoli	0,00	0,00	0,00	0,00	0,00	0,00	0,00	0,00
073-Novara	0,00	0,00	0,00	0,00	0,00	0,00	0,00	0,00
074-Nuoro	0,00	0,00	0,00	0,00	0,00	0,00	0,00	0,00
075-Oristano	0,00	0,00	0,00	0,00	0,00	0,00	0,00	0,00
077-Padova	0,00	0,00	0,00	0,00	0,00	0,00	0,00	0,00
296-Palermo	0,00	0,00	0,00	0,00	0,00	0,00	0,00	0,00
078-Parma	0,00	0,00	0,00	0,00	0,00	0,00	0,00	0,00
079-Pavia	0,00	0,00	0,00	0,00	0,00	0,00	0,00	0,00
080-Perugia	0,00	0,00	0,00	0,00	0,00	0,00	0,00	0,00
082-Pesaro Urbino	0,00	0,00	0,00	0,00	0,00	0,00	0,00	0,00
083-Pescara	0,00	0,00	0,00	0,00	0,00	0,00	0,00	0,00
085-Piacenza	0,00	0,00	0,00	0,00	0,00	0,00	0,00	0,00
087-Pisa	0,00	0,00	0,00	0,00	0,00	0,00	0,00	0,00
089-Pistoia	0,00	0,00	0,00	0,00	0,00	0,00	0,00	0,00
091-Pordenone	0,00	0,00	0,00	0,00	0,00	0,00	0,00	0,00
092-Potenza	0,00	0,00	0,00	0,00	0,00	0,00	0,00	0,00
136-Prato	0,00	0,00	0,00	0,00	0,00	0,00	0,00	0,00
297-Ragusa	0,00	0,00	0,00	0,00	0,00	0,00	0,00	0,00
093-Ravenna	0,00	0,00	0,00	0,00	0,00	0,00	0,00	0,00
094-Reggio di Calabria	0,00	0,00	0,00	0,00	0,00	0,00	0,00	0,00
095-Reggio nell' Emilia	0,00	0,00	0,00	0,00	0,00	0,00	0,00	0,00
005-Regione autonoma Valle d'Aosta	0,00	0,00	0,00	0,00	0,00	0,00	0,00	0,00
096-Rieti	0,00	0,00	0,00	0,00	0,00	0,00	0,00	0,00
137-Rimini	0,00	0,00	0,00	0,00	0,00	0,00	0,00	0,00
097-Roma	56,60	0,00	0,00	56,60	0,00	0,00	0,00	56,60
099-Rovigo	0,00	0,00	0,00	0,00	0,00	0,00	0,00	0,00
100-Salerno	0,00	0,00	0,00	0,00	0,00	0,00	0,00	0,00
102-Sassari	0,00	0,00	0,00	0,00	0,00	0,00	0,00	0,00
103-Savona	0,00	0,00	0,00	0,00	0,00	0,00	0,00	0,00
104-Siena	0,00	0,00	0,00	0,00	0,00	0,00	0,00	0,00
298-Siracusa	0,00	0,00	0,00	0,00	0,00	0,00	0,00	0,00
105-Sondrio	0,00	0,00	0,00	0,00	0,00	0,00	0,00	0,00
106-Taranto	0,00	0,00	0,00	0,00	0,00	0,00	0,00	0,00
108-Teramo	0,00	0,00	0,00	0,00	0,00	0,00	0,00	0,00
109-Terni	0,00	0,00	0,00	0,00	0,00	0,00	0,00	0,00
110-Torino	0,00	0,00	0,00	0,00	0,00	0,00	0,00	0,00
299-Trapani	0,00	0,00	0,00	0,00	0,00	0,00	0,00	0,00
112-Trento	0,00	0,00	0,00	0,00	0,00	0,00	0,00	0,00
113-Treviso	0,00	0,00	0,00	0,00	0,00	0,00	0,00	0,00
114-Trieste	0,00	0,00	0,00	0,00	0,00	0,00	0,00	0,00
115-Udine	0,00	0,00	0,00	0,00	0,00	0,00	0,00	0,00
117-Varese	0,00	0,00	0,00	0,00	0,00	0,00	0,00	0,00
119-Venezia	0,00	0,00	0,00	0,00	0,00	0,00	0,00	0,00
138-Verbano Cusio Ossola	0,00	0,00	0,00	0,00	0,00	0,00	0,00	0,00
121-Vercelli	0,00	0,00	0,00	0,00	0,00	0,00	0,00	0,00
122-Verona	0,00	0,00	0,00	0,00	0,00	0,00	0,00	0,00
139-Vibo Valentia	0,00	0,00	0,00	0,00	0,00	0,00	0,00	0,00
124-Vicenza	0,00	0,00	0,00	0,00	0,00	0,00	0,00	0,00
125-Viterbo	0,00	0,00	0,00	0,00	0,00	0,00	0,00	0,00
TOTALE	54521,21	4930,90	0,00	59452,11	37,00	1065,60	0,00	58349,51

ESERCIZIO FINANZIARIO 2023  
 CONTO DI GESTIONE  
 DELLE IMPOSTE E DEI TRIBUTI NON ERARIALI

ENTE DESTINATARIO 18963 - Ente gest.per i Parchi e la Biodiversita' - Emilia Orientale

SEZIONE PRIMA > RISCOSSIONE DA RUOLO - PARTE SECONDA > CONTO DI CASSA

RIFERIMENTI DELL'AMBITO PROVINCIALE	1	2	3	4	5	6	7
	SOMME RIMASTE DA VERSARE A FINE ESERCIZIO PRECEDENTE	IMPOSTA RISCOSSA	AGGIO DI RISCOSSIONE	IVA SU AGGIO	INTERESSI DI MORA RISCOSSI	AGGIO A CARICO CONTRIBUENTE	TOTALE SOMME DA VERSARE (1+2-3-4+5+6)
291-Agrigento	0,00	0,00	0,00	0,00	0,00	0,00	0,00
001-Alessandria	0,00	0,00	0,00	0,00	0,00	0,00	0,00
003-Ancona	0,00	0,00	0,00	0,00	0,00	0,00	0,00
007-Arezzo	0,00	0,00	0,00	0,00	0,00	0,00	0,00
008-Ascoli Piceno e Fermo	0,00	0,00	0,00	0,00	0,00	0,00	0,00
010-Asti	0,00	0,00	0,00	0,00	0,00	0,00	0,00
012-Avellino	0,00	0,00	0,00	0,00	0,00	0,00	0,00
014-Bari	0,00	0,00	0,00	0,00	0,00	0,00	0,00
016-Belluno	0,00	0,00	0,00	0,00	0,00	0,00	0,00
017-Benevento	0,00	0,00	0,00	0,00	0,00	0,00	0,00
019-Bergamo	0,00	0,00	0,00	0,00	0,00	0,00	0,00
132-Biella	0,00	0,00	0,00	0,00	0,00	0,00	0,00
020-Bologna	0,00	1065,60	64,41	10,31	32,23	64,41	1087,52
021-Bolzano	0,00	0,00	0,00	0,00	0,00	0,00	0,00
022-Brescia	0,00	0,00	0,00	0,00	0,00	0,00	0,00
024-Brindisi	0,00	0,00	0,00	0,00	0,00	0,00	0,00
025-Cagliari	0,00	0,00	0,00	0,00	0,00	0,00	0,00
292-Caltanissetta	0,00	0,00	0,00	0,00	0,00	0,00	0,00
027-Campobasso	0,00	0,00	0,00	0,00	0,00	0,00	0,00
028-Caserta	0,00	0,00	0,00	0,00	0,00	0,00	0,00
293-Catania	0,00	0,00	0,00	0,00	0,00	0,00	0,00
030-Catanzaro	0,00	0,00	0,00	0,00	0,00	0,00	0,00
032-Chieti	0,00	0,00	0,00	0,00	0,00	0,00	0,00
033-Como	0,00	0,00	0,00	0,00	0,00	0,00	0,00
034-Cosenza	0,00	0,00	0,00	0,00	0,00	0,00	0,00
035-Cremona	0,00	0,00	0,00	0,00	0,00	0,00	0,00
133-Crotone	0,00	0,00	0,00	0,00	0,00	0,00	0,00
037-Cuneo	0,00	0,00	0,00	0,00	0,00	0,00	0,00
294-Enna	0,00	0,00	0,00	0,00	0,00	0,00	0,00
039-Ferrara	0,00	0,00	0,00	0,00	0,00	0,00	0,00
041-Firenze	0,00	0,00	0,00	0,00	0,00	0,00	0,00
043-Foggia	0,00	0,00	0,00	0,00	0,00	0,00	0,00
045-Forli'-Cesena	0,00	0,00	0,00	0,00	0,00	0,00	0,00
047-Frosinone	0,00	0,00	0,00	0,00	0,00	0,00	0,00
048-Genova	0,00	0,00	0,00	0,00	0,00	0,00	0,00
050-Gorizia	0,00	0,00	0,00	0,00	0,00	0,00	0,00
051-Grosseto	0,00	0,00	0,00	0,00	0,00	0,00	0,00
052-Imperia	0,00	0,00	0,00	0,00	0,00	0,00	0,00
053-Isernia	0,00	0,00	0,00	0,00	0,00	0,00	0,00
054-L' Aquila	0,00	0,00	0,00	0,00	0,00	0,00	0,00
056-La Spezia	0,00	0,00	0,00	0,00	0,00	0,00	0,00
057-Latina	0,00	0,00	0,00	0,00	0,00	0,00	0,00
059-Lecce	0,00	0,00	0,00	0,00	0,00	0,00	0,00
134-Lecco	0,00	0,00	0,00	0,00	0,00	0,00	0,00
061-Livorno	0,00	0,00	0,00	0,00	0,00	0,00	0,00
135-Lodi	0,00	0,00	0,00	0,00	0,00	0,00	0,00
062-Lucca	0,00	0,00	0,00	0,00	0,00	0,00	0,00
063-Macerata	0,00	0,00	0,00	0,00	0,00	0,00	0,00
064-Mantova	0,00	0,00	0,00	0,00	0,00	0,00	0,00
066-Massa Carrara	0,00	0,00	0,00	0,00	0,00	0,00	0,00
067-Matera	0,00	0,00	0,00	0,00	0,00	0,00	0,00



## SEZIONE PRIMA &gt; RISCOSSIONE DA RUOLO - PARTE SECONDA &gt; CONTO DI CASSA

RIFERIMENTI DELL'AMBITO PROVINCIALE	1	2	3	4	5	6	7
	SOMME RIMASTE DA VERSARE A FINE ESERCIZIO PRECEDENTE	IMPOSTA RISCOSSA	AGGIO DI RISCOSSIONE	IVA SU AGGIO	INTERESSI DI MORA RISCOSSI	AGGIO A CARICO CONTRIBUENTE	TOTALE SOMME DA VERSARE (1+2-3-4+5+6)
295-Messina	0,00	0,00	0,00	0,00	0,00	0,00	0,00
068-Milano	0,00	0,00	0,00	0,00	0,00	0,00	0,00
070-Modena	0,00	0,00	0,00	0,00	0,00	0,00	0,00
071-Napoli	0,00	0,00	0,00	0,00	0,00	0,00	0,00
073-Novara	0,00	0,00	0,00	0,00	0,00	0,00	0,00
074-Nuoro	0,00	0,00	0,00	0,00	0,00	0,00	0,00
075-Oristano	0,00	0,00	0,00	0,00	0,00	0,00	0,00
077-Padova	0,00	0,00	0,00	0,00	0,00	0,00	0,00
296-Palermo	0,00	0,00	0,00	0,00	0,00	0,00	0,00
078-Parma	0,00	0,00	0,00	0,00	0,00	0,00	0,00
079-Pavia	0,00	0,00	0,00	0,00	0,00	0,00	0,00
080-Perugia	0,00	0,00	0,00	0,00	0,00	0,00	0,00
082-Pesaro Urbino	0,00	0,00	0,00	0,00	0,00	0,00	0,00
083-Pescara	0,00	0,00	0,00	0,00	0,00	0,00	0,00
085-Piacenza	0,00	0,00	0,00	0,00	0,00	0,00	0,00
087-Pisa	0,00	0,00	0,00	0,00	0,00	0,00	0,00
089-Pistoia	0,00	0,00	0,00	0,00	0,00	0,00	0,00
091-Pordenone	0,00	0,00	0,00	0,00	0,00	0,00	0,00
092-Potenza	0,00	0,00	0,00	0,00	0,00	0,00	0,00
136-Prato	0,00	0,00	0,00	0,00	0,00	0,00	0,00
297-Ragusa	0,00	0,00	0,00	0,00	0,00	0,00	0,00
093-Ravenna	0,00	0,00	0,00	0,00	0,00	0,00	0,00
094-Reggio di Calabria	0,00	0,00	0,00	0,00	0,00	0,00	0,00
095-Reggio nell' Emilia	0,00	0,00	0,00	0,00	0,00	0,00	0,00
005-Regione autonoma Valle d'Aosta	0,00	0,00	0,00	0,00	0,00	0,00	0,00
096-Rieti	0,00	0,00	0,00	0,00	0,00	0,00	0,00
137-Rimini	0,00	0,00	0,00	0,00	0,00	0,00	0,00
097-Roma	0,00	0,00	0,00	0,00	0,00	0,00	0,00
099-Rovigo	0,00	0,00	0,00	0,00	0,00	0,00	0,00
100-Salerno	0,00	0,00	0,00	0,00	0,00	0,00	0,00
102-Sassari	0,00	0,00	0,00	0,00	0,00	0,00	0,00
103-Savona	0,00	0,00	0,00	0,00	0,00	0,00	0,00
104-Siena	0,00	0,00	0,00	0,00	0,00	0,00	0,00
298-Siracusa	0,00	0,00	0,00	0,00	0,00	0,00	0,00
105-Sondrio	0,00	0,00	0,00	0,00	0,00	0,00	0,00
106-Taranto	0,00	0,00	0,00	0,00	0,00	0,00	0,00
108-Teramo	0,00	0,00	0,00	0,00	0,00	0,00	0,00
109-Terni	0,00	0,00	0,00	0,00	0,00	0,00	0,00
110-Torino	0,00	0,00	0,00	0,00	0,00	0,00	0,00
299-Trapani	0,00	0,00	0,00	0,00	0,00	0,00	0,00
112-Trento	0,00	0,00	0,00	0,00	0,00	0,00	0,00
113-Treviso	0,00	0,00	0,00	0,00	0,00	0,00	0,00
114-Trieste	0,00	0,00	0,00	0,00	0,00	0,00	0,00
115-Udine	0,00	0,00	0,00	0,00	0,00	0,00	0,00
117-Varese	0,00	0,00	0,00	0,00	0,00	0,00	0,00
119-Venezia	0,00	0,00	0,00	0,00	0,00	0,00	0,00
138-Verbano Cusio Ossola	0,00	0,00	0,00	0,00	0,00	0,00	0,00
121-Vercelli	0,00	0,00	0,00	0,00	0,00	0,00	0,00
122-Verona	0,00	0,00	0,00	0,00	0,00	0,00	0,00
139-Vibo Valentia	0,00	0,00	0,00	0,00	0,00	0,00	0,00
124-Vicenza	0,00	0,00	0,00	0,00	0,00	0,00	0,00
125-Viterbo	0,00	0,00	0,00	0,00	0,00	0,00	0,00
TOTALE	0,00	1065,60	64,41	10,31	32,23	64,41	1087,52

ESERCIZIO FINANZIARIO 2023  
 CONTO DI GESTIONE  
 DELLE IMPOSTE E DEI TRIBUTI NON ERARIALI

ENTE DESTINATARIO 18963 - Ente gest.per i Parchi e la Biodiversita' - Emilia Orientale

SEZIONE PRIMA > RISCOSSIONE DA RUOLO - PARTE TERZA (A) > RIEPILOGO DEI VERSAMENTI

RIFERIMENTI DELL'AMBITO PROVINCIALE	1	2	3	4	5	6	7
	SOMME A DEBITO/CREDITO A FINE ESERCIZIO PRECEDENTE	SOMME DA VERSARE ESERCIZIO CORRENTE	ANTICIPAZIONI	RECUPERI	NETTO VERSATO	AGGIO A CARICO CONTRIBUENTE	SOMME A DEBITO/CREDITO A FINE ESERCIZIO(*)
291-Agrigento	0,00	0,00	0,00	0,00	0,00	0,00	0,00
001-Alessandria	0,00	0,00	0,00	0,00	0,00	0,00	0,00
003-Ancona	0,00	0,00	0,00	0,00	0,00	0,00	0,00
007-Arezzo	0,00	0,00	0,00	0,00	0,00	0,00	0,00
008-Ascoli Piceno e Fermo	0,00	0,00	0,00	0,00	0,00	0,00	0,00
010-Asti	0,00	0,00	0,00	0,00	0,00	0,00	0,00
012-Avellino	0,00	0,00	0,00	0,00	0,00	0,00	0,00
014-Bari	0,00	0,00	0,00	0,00	0,00	0,00	0,00
016-Belluno	0,00	0,00	0,00	0,00	0,00	0,00	0,00
017-Benevento	0,00	0,00	0,00	0,00	0,00	0,00	0,00
019-Bergamo	0,00	0,00	0,00	0,00	0,00	0,00	0,00
132-Biella	0,00	0,00	0,00	0,00	0,00	0,00	0,00
020-Bologna	0,00	1087,52	0,00	0,00	1087,52	64,41	0,00
021-Bolzano	0,00	0,00	0,00	0,00	0,00	0,00	0,00
022-Brescia	0,00	0,00	0,00	0,00	0,00	0,00	0,00
024-Brindisi	0,00	0,00	0,00	0,00	0,00	0,00	0,00
025-Cagliari	0,00	0,00	0,00	0,00	0,00	0,00	0,00
292-Caltanissetta	0,00	0,00	0,00	0,00	0,00	0,00	0,00
027-Campobasso	0,00	0,00	0,00	0,00	0,00	0,00	0,00
028-Caserta	0,00	0,00	0,00	0,00	0,00	0,00	0,00
293-Catania	0,00	0,00	0,00	0,00	0,00	0,00	0,00
030-Catanzaro	0,00	0,00	0,00	0,00	0,00	0,00	0,00
032-Chieti	0,00	0,00	0,00	0,00	0,00	0,00	0,00
033-Como	0,00	0,00	0,00	0,00	0,00	0,00	0,00
034-Cosenza	0,00	0,00	0,00	0,00	0,00	0,00	0,00
035-Cremona	0,00	0,00	0,00	0,00	0,00	0,00	0,00
133-Crotone	0,00	0,00	0,00	0,00	0,00	0,00	0,00
037-Cuneo	0,00	0,00	0,00	0,00	0,00	0,00	0,00
294-Enna	0,00	0,00	0,00	0,00	0,00	0,00	0,00
039-Ferrara	0,00	0,00	0,00	0,00	0,00	0,00	0,00
041-Firenze	0,00	0,00	0,00	0,00	0,00	0,00	0,00
043-Foggia	0,00	0,00	0,00	0,00	0,00	0,00	0,00
045-Forli'-Cesena	0,00	0,00	0,00	0,00	0,00	0,00	0,00
047-Frosinone	0,00	0,00	0,00	0,00	0,00	0,00	0,00
048-Genova	0,00	0,00	0,00	0,00	0,00	0,00	0,00
050-Gorizia	0,00	0,00	0,00	0,00	0,00	0,00	0,00
051-Grosseto	0,00	0,00	0,00	0,00	0,00	0,00	0,00
052-Imperia	0,00	0,00	0,00	0,00	0,00	0,00	0,00
053-Isernia	0,00	0,00	0,00	0,00	0,00	0,00	0,00
054-L' Aquila	0,00	0,00	0,00	0,00	0,00	0,00	0,00
056-La Spezia	0,00	0,00	0,00	0,00	0,00	0,00	0,00
057-Latina	0,00	0,00	0,00	0,00	0,00	0,00	0,00
059-Lecce	0,00	0,00	0,00	0,00	0,00	0,00	0,00
134-Lecco	0,00	0,00	0,00	0,00	0,00	0,00	0,00
061-Livorno	0,00	0,00	0,00	0,00	0,00	0,00	0,00
135-Lodi	0,00	0,00	0,00	0,00	0,00	0,00	0,00
062-Lucca	0,00	0,00	0,00	0,00	0,00	0,00	0,00
063-Macerata	0,00	0,00	0,00	0,00	0,00	0,00	0,00
064-Mantova	0,00	0,00	0,00	0,00	0,00	0,00	0,00
066-Massa Carrara	0,00	0,00	0,00	0,00	0,00	0,00	0,00
067-Matera	0,00	0,00	0,00	0,00	0,00	0,00	0,00

## SEZIONE PRIMA &gt; RISCOSSIONE DA RUOLO - PARTE TERZA (A) &gt; RIEPILOGO DEI VERSAMENTI

RIFERIMENTI DELL'AMBITO PROVINCIALE	1	2	3	4	5	6	7
	SOMME A DEBITO/CREDITO A FINE ESERCIZIO PRECEDENTE	SOMME DA VERSARE ESERCIZIO CORRENTE	ANTICIPAZIONI	RECUPERI	NETTO VERSATO	AGGIO A CARICO CONTRIBUENTE	SOMME A DEBITO/CREDITO A FINE ESERCIZIO(*)
295-Messina	0,00	0,00	0,00	0,00	0,00	0,00	0,00
068-Milano	0,00	0,00	0,00	0,00	0,00	0,00	0,00
070-Modena	0,00	0,00	0,00	0,00	0,00	0,00	0,00
071-Napoli	0,00	0,00	0,00	0,00	0,00	0,00	0,00
073-Novara	0,00	0,00	0,00	0,00	0,00	0,00	0,00
074-Nuoro	0,00	0,00	0,00	0,00	0,00	0,00	0,00
075-Oristano	0,00	0,00	0,00	0,00	0,00	0,00	0,00
077-Padova	0,00	0,00	0,00	0,00	0,00	0,00	0,00
296-Palermo	0,00	0,00	0,00	0,00	0,00	0,00	0,00
078-Parma	0,00	0,00	0,00	0,00	0,00	0,00	0,00
079-Pavia	0,00	0,00	0,00	0,00	0,00	0,00	0,00
080-Perugia	0,00	0,00	0,00	0,00	0,00	0,00	0,00
082-Pesaro Urbino	0,00	0,00	0,00	0,00	0,00	0,00	0,00
083-Pescara	0,00	0,00	0,00	0,00	0,00	0,00	0,00
085-Piacenza	0,00	0,00	0,00	0,00	0,00	0,00	0,00
087-Pisa	0,00	0,00	0,00	0,00	0,00	0,00	0,00
089-Pistoia	0,00	0,00	0,00	0,00	0,00	0,00	0,00
091-Pordenone	0,00	0,00	0,00	0,00	0,00	0,00	0,00
092-Potenza	0,00	0,00	0,00	0,00	0,00	0,00	0,00
136-Prato	0,00	0,00	0,00	0,00	0,00	0,00	0,00
297-Ragusa	0,00	0,00	0,00	0,00	0,00	0,00	0,00
093-Ravenna	0,00	0,00	0,00	0,00	0,00	0,00	0,00
094-Reggio di Calabria	0,00	0,00	0,00	0,00	0,00	0,00	0,00
095-Reggio nell' Emilia	0,00	0,00	0,00	0,00	0,00	0,00	0,00
005-Regione autonoma Valle d'Aosta	0,00	0,00	0,00	0,00	0,00	0,00	0,00
096-Rieti	0,00	0,00	0,00	0,00	0,00	0,00	0,00
137-Rimini	0,00	0,00	0,00	0,00	0,00	0,00	0,00
097-Roma	0,00	0,00	0,00	0,00	0,00	0,00	0,00
099-Rovigo	0,00	0,00	0,00	0,00	0,00	0,00	0,00
100-Salerno	0,00	0,00	0,00	0,00	0,00	0,00	0,00
102-Sassari	0,00	0,00	0,00	0,00	0,00	0,00	0,00
103-Savona	0,00	0,00	0,00	0,00	0,00	0,00	0,00
104-Siena	0,00	0,00	0,00	0,00	0,00	0,00	0,00
298-Siracusa	0,00	0,00	0,00	0,00	0,00	0,00	0,00
105-Sondrio	0,00	0,00	0,00	0,00	0,00	0,00	0,00
106-Taranto	0,00	0,00	0,00	0,00	0,00	0,00	0,00
108-Teramo	0,00	0,00	0,00	0,00	0,00	0,00	0,00
109-Terni	0,00	0,00	0,00	0,00	0,00	0,00	0,00
110-Torino	0,00	0,00	0,00	0,00	0,00	0,00	0,00
299-Trapani	0,00	0,00	0,00	0,00	0,00	0,00	0,00
112-Trento	0,00	0,00	0,00	0,00	0,00	0,00	0,00
113-Treviso	0,00	0,00	0,00	0,00	0,00	0,00	0,00
114-Trieste	0,00	0,00	0,00	0,00	0,00	0,00	0,00
115-Udine	0,00	0,00	0,00	0,00	0,00	0,00	0,00
117-Varese	0,00	0,00	0,00	0,00	0,00	0,00	0,00
119-Venezia	0,00	0,00	0,00	0,00	0,00	0,00	0,00
138-Verbano Cusio Ossola	0,00	0,00	0,00	0,00	0,00	0,00	0,00
121-Vercelli	0,00	0,00	0,00	0,00	0,00	0,00	0,00
122-Verona	0,00	0,00	0,00	0,00	0,00	0,00	0,00
139-Vibo Valentia	0,00	0,00	0,00	0,00	0,00	0,00	0,00
124-Vicenza	0,00	0,00	0,00	0,00	0,00	0,00	0,00
125-Viterbo	0,00	0,00	0,00	0,00	0,00	0,00	0,00
TOTALE	0,00	1087,52	0,00	0,00	1087,52	64,41	0,00

(\*) AL NETTO DI EVENTUALI TRATTENUTE PER ANTICIPAZIONI EFFETTUATE A FAVORE O PER CONTO DELL'ENTE

ESERCIZIO FINANZIARIO 2023  
 CONTO DI GESTIONE  
 DELLE IMPOSTE E DEI TRIBUTI NON ERARIALI

ENTE DESTINATARIO 18963 - Ente gest.per i Parchi e la Biodiversita' - Emilia Orientale

SEZIONE PRIMA > RISCOSSIONE DA RUOLO - PARTE TERZA (B) > DETTAGLIO VERSAMENTI

R I F E R I M E N T I   D E L L ' A M B I T O   P R O V I N C I A L E	1	2	3
	DATA	IMPORTO VERSATO	NUMERO QUIETANZA
291-Agrigento		0,00	
001-Alessandria		0,00	
003-Ancona		0,00	
007-Arezzo		0,00	
008-Ascoli Piceno e Fermo		0,00	
010-Asti		0,00	
012-Avellino		0,00	
014-Bari		0,00	
016-Belluno		0,00	
017-Benevento		0,00	
019-Bergamo		0,00	
132-Biella		0,00	
020-Bologna	20.03.2023	141,46	10160
020-Bologna	31.07.2023	188,49	26829
020-Bologna	20.09.2023	73,38	33265
020-Bologna	20.10.2023	235,51	37299
020-Bologna	20.11.2023	140,89	43842
020-Bologna	30.11.2023	166,89	45733
020-Bologna	20.12.2023	140,90	49921
021-Bolzano		0,00	
022-Brescia		0,00	
024-Brindisi		0,00	
025-Cagliari		0,00	
292-Caltanissetta		0,00	
027-Campobasso		0,00	
028-Caserta		0,00	
293-Catania		0,00	
030-Catanzaro		0,00	
032-Chieti		0,00	
033-Como		0,00	
034-Cosenza		0,00	
035-Cremona		0,00	
133-Crotone		0,00	
037-Cuneo		0,00	
294-Enna		0,00	
039-Ferrara		0,00	
041-Firenze		0,00	
043-Foggia		0,00	
045-Forli' -Cesena		0,00	
047-Frosinone		0,00	
048-Genova		0,00	
050-Gorizia		0,00	
051-Grosseto		0,00	
052-Imperia		0,00	
053-Isernia		0,00	
054-L' Aquila		0,00	
056-La Spezia		0,00	
057-Latina		0,00	
059-Lecce		0,00	
134-Lecco		0,00	
061-Livorno		0,00	
135-Lodi		0,00	
062-Lucca		0,00	

## SEZIONE PRIMA &gt; RISCOSSIONE DA RUOLO - PARTE TERZA (B) &gt; DETTAGLIO VERSAMENTI

RIFERIMENTI DELL'AMBITO PROVINCIALE	1	2	3
	DATA	IMPORTO VERSATO	NUMERO QUIETANZA
063-Macerata		0,00	
064-Mantova		0,00	
066-Massa Carrara		0,00	
067-Matera		0,00	
295-Messina		0,00	
068-Milano		0,00	
070-Modena		0,00	
071-Napoli		0,00	
073-Novara		0,00	
074-Nuoro		0,00	
075-Oristano		0,00	
077-Padova		0,00	
296-Palermo		0,00	
078-Parma		0,00	
079-Pavia		0,00	
080-Perugia		0,00	
082-Pesaro Urbino		0,00	
083-Pescara		0,00	
085-Piacenza		0,00	
087-Pisa		0,00	
089-Pistoia		0,00	
091-Pordenone		0,00	
092-Potenza		0,00	
136-Prato		0,00	
297-Ragusa		0,00	
093-Ravenna		0,00	
094-Reggio di Calabria		0,00	
095-Reggio nell' Emilia		0,00	
005-Regione autonoma Valle d'Aosta		0,00	
096-Rieti		0,00	
137-Rimini		0,00	
097-Roma		0,00	
099-Rovigo		0,00	
100-Salerno		0,00	
102-Sassari		0,00	
103-Savona		0,00	
104-Siena		0,00	
298-Siracusa		0,00	
105-Sondrio		0,00	
106-Taranto		0,00	
108-Teramo		0,00	
109-Terni		0,00	
110-Torino		0,00	
299-Trapani		0,00	
112-Trento		0,00	
113-Treviso		0,00	
114-Trieste		0,00	
115-Udine		0,00	
117-Varese		0,00	
119-Venezia		0,00	
138-Verbano Cusio Ossola		0,00	
121-Vercelli		0,00	
122-Verona		0,00	
139-Vibo Valentia		0,00	
124-Vicenza		0,00	
125-Viterbo		0,00	
TOTALE		1087,52	

SI DICHIARA CHE I RISULTATI DEL PRESENTE CONTO RIEPILOGANO LE RISULTANZE DEI SINGOLI SOTTOCONTI ALLEGATI E CONCORDANO PIENAMENTE CON LE SCRITTURE CONTABILI.

Roma, LI' \_\_\_\_\_

Direzione Servizi Contribuenti e Enti  
Settore Amministrazione e Servizi agli Enti  
Il Responsabile

MASTROMINICO MANLIO

Autorizzo  
02 02 2024

PER L'ENTE DESTINATARIO

\_\_\_\_\_, LI' \_\_\_\_\_

MINISTERO DELL'ECONOMIA E DELLE FINANZE  
DIREZIONE CENTRALE PER LA RISCOSSIONE

Agenzia delle entrate-Riscossione  
Agente Contabile

ENTE DESTINATARIO 17311

Parco reg.le dei Gessi Bolognesi e Calanchi dell'Abbadessa  
Via Jussi 171 Farneto  
40068 SAN LAZZARO DI SAVENA BO

ESERCIZIO FINANZIARIO 2023  
CONTO DI GESTIONE  
DELLE IMPOSTE E DEI TRIBUTI NON ERARIALI

RESO DA Agenzia delle entrate-Riscossione  
NELLA SUA QUALITA' DI Agente Contabile  
PER LE SOMME AFFIDATE IN RISCOSSIONE DURANTE IL PERIODO

01.01.2023 - 31.12.2023

SEZIONE PRIMA	> SOMME AFFIDATE IN RISCOSSIONE MEDIANTE RUOLI
PARTE PRIMA	> CONTO DI DIRITTO DEI RUOLI
PARTE SECONDA	> CONTO DI CASSA
PARTE TERZA - A -	> RIEPILOGO DEI VERSAMENTI
PARTE TERZA - B -	> DETTAGLIO DEI VERSAMENTI

ESERCIZIO FINANZIARIO 2023  
 CONTO DI GESTIONE  
 DELLE IMPOSTE E DEI TRIBUTI NON ERARIALI

ENTE DESTINATARIO 17311 - Parco reg.le dei Gessi Bolognesi e Calanchi dell'Abbadessa

SEZIONE PRIMA > RISCOSSIONE DA RUOLO - PARTE PRIMA > CONTO DI DIRITTO DEI RUOLI

RIFERIMENTI DELL'AMBITO PROVINCIALE	CARICO				DISCARICO			DIFFERENZA
	1	2	3	4	5	6	7	8
	RESIDUI DA RISCOUTERE ANNI PRECEDENTI	CARICO RUOLI	MAGGIORAZIONI	TOTALE CARICO (1+2+3)	ANNULLAMENTI	RISCOSSIONI	CHIUSURA RISCOSS. EX ART.32 D.LGS. 46/99	RESIDUI DA RISCOUTERE AL 31.12 (4-5-6-7)
291-Agrigento	0,00	0,00	0,00	0,00	0,00	0,00	0,00	0,00
001-Alessandria	0,00	0,00	0,00	0,00	0,00	0,00	0,00	0,00
003-Ancona	0,00	0,00	0,00	0,00	0,00	0,00	0,00	0,00
007-Arezzo	0,00	0,00	0,00	0,00	0,00	0,00	0,00	0,00
008-Ascoli Piceno e Fermo	0,00	0,00	0,00	0,00	0,00	0,00	0,00	0,00
010-Asti	0,00	0,00	0,00	0,00	0,00	0,00	0,00	0,00
012-Avellino	0,00	0,00	0,00	0,00	0,00	0,00	0,00	0,00
014-Bari	0,00	0,00	0,00	0,00	0,00	0,00	0,00	0,00
016-Belluno	0,00	0,00	0,00	0,00	0,00	0,00	0,00	0,00
017-Benevento	0,00	0,00	0,00	0,00	0,00	0,00	0,00	0,00
019-Bergamo	0,00	0,00	0,00	0,00	0,00	0,00	0,00	0,00
132-Biella	0,00	0,00	0,00	0,00	0,00	0,00	0,00	0,00
020-Bologna	4239,16	0,00	0,00	4239,16	6,20	62,00	0,00	4170,96
021-Bolzano	0,00	0,00	0,00	0,00	0,00	0,00	0,00	0,00
022-Brescia	0,00	0,00	0,00	0,00	0,00	0,00	0,00	0,00
024-Brindisi	0,00	0,00	0,00	0,00	0,00	0,00	0,00	0,00
025-Cagliari	0,00	0,00	0,00	0,00	0,00	0,00	0,00	0,00
292-Caltanissetta	0,00	0,00	0,00	0,00	0,00	0,00	0,00	0,00
027-Campobasso	0,00	0,00	0,00	0,00	0,00	0,00	0,00	0,00
028-Caserta	0,00	0,00	0,00	0,00	0,00	0,00	0,00	0,00
293-Catania	0,00	0,00	0,00	0,00	0,00	0,00	0,00	0,00
030-Catanzaro	0,00	0,00	0,00	0,00	0,00	0,00	0,00	0,00
032-Chieti	0,00	0,00	0,00	0,00	0,00	0,00	0,00	0,00
033-Como	0,00	0,00	0,00	0,00	0,00	0,00	0,00	0,00
034-Cosenza	0,00	0,00	0,00	0,00	0,00	0,00	0,00	0,00
035-Cremona	0,00	0,00	0,00	0,00	0,00	0,00	0,00	0,00
133-Crotone	0,00	0,00	0,00	0,00	0,00	0,00	0,00	0,00
037-Cuneo	0,00	0,00	0,00	0,00	0,00	0,00	0,00	0,00
294-Enna	0,00	0,00	0,00	0,00	0,00	0,00	0,00	0,00
039-Ferrara	0,00	0,00	0,00	0,00	0,00	0,00	0,00	0,00
041-Firenze	0,00	0,00	0,00	0,00	0,00	0,00	0,00	0,00
043-Foggia	0,00	0,00	0,00	0,00	0,00	0,00	0,00	0,00
045-Forli'-Cesena	0,00	0,00	0,00	0,00	0,00	0,00	0,00	0,00
047-Frosinone	0,00	0,00	0,00	0,00	0,00	0,00	0,00	0,00
048-Genova	0,00	0,00	0,00	0,00	0,00	0,00	0,00	0,00
050-Gorizia	0,00	0,00	0,00	0,00	0,00	0,00	0,00	0,00
051-Grosseto	0,00	0,00	0,00	0,00	0,00	0,00	0,00	0,00
052-Imperia	0,00	0,00	0,00	0,00	0,00	0,00	0,00	0,00
053-Isernia	0,00	0,00	0,00	0,00	0,00	0,00	0,00	0,00
054-L' Aquila	0,00	0,00	0,00	0,00	0,00	0,00	0,00	0,00
056-La Spezia	0,00	0,00	0,00	0,00	0,00	0,00	0,00	0,00
057-Latina	0,00	0,00	0,00	0,00	0,00	0,00	0,00	0,00
059-Lecce	0,00	0,00	0,00	0,00	0,00	0,00	0,00	0,00
134-Lecco	0,00	0,00	0,00	0,00	0,00	0,00	0,00	0,00
061-Livorno	0,00	0,00	0,00	0,00	0,00	0,00	0,00	0,00
135-Lodi	0,00	0,00	0,00	0,00	0,00	0,00	0,00	0,00
062-Lucca	0,00	0,00	0,00	0,00	0,00	0,00	0,00	0,00
063-Macerata	0,00	0,00	0,00	0,00	0,00	0,00	0,00	0,00
064-Mantova	0,00	0,00	0,00	0,00	0,00	0,00	0,00	0,00
066-Massa Carrara	0,00	0,00	0,00	0,00	0,00	0,00	0,00	0,00
067-Matera	0,00	0,00	0,00	0,00	0,00	0,00	0,00	0,00



## SEZIONE PRIMA &gt; RISCOSSIONE DA RUOLO - PARTE PRIMA &gt; CONTO DI DIRITTO DEI RUOLI

RIFERIMENTI DELL'AMBITO PROVINCIALE	CARICO				DISCARICO			DIFFERENZA
	1 RESIDUI DA RISCUOTERE ANNI PRECEDENTI	2 CARICO RUOLI	3 MAGGIORAZIONI	4 TOTALE CARICO (1+2+3)	5 ANNULLAMENTI	6 RISCOSSIONI	7 CHIUSURA RISCOSS. EX ART.32 D.LGS. 46/99	8 RESIDUI DA RISCUOTERE AL 31.12 (4-5-6-7)
295-Messina	0,00	0,00	0,00	0,00	0,00	0,00	0,00	0,00
068-Milano	0,00	0,00	0,00	0,00	0,00	0,00	0,00	0,00
070-Modena	0,00	0,00	0,00	0,00	0,00	0,00	0,00	0,00
071-Napoli	0,00	0,00	0,00	0,00	0,00	0,00	0,00	0,00
073-Novara	0,00	0,00	0,00	0,00	0,00	0,00	0,00	0,00
074-Nuoro	0,00	0,00	0,00	0,00	0,00	0,00	0,00	0,00
075-Oristano	0,00	0,00	0,00	0,00	0,00	0,00	0,00	0,00
077-Padova	0,00	0,00	0,00	0,00	0,00	0,00	0,00	0,00
296-Palermo	0,00	0,00	0,00	0,00	0,00	0,00	0,00	0,00
078-Parma	0,00	0,00	0,00	0,00	0,00	0,00	0,00	0,00
079-Pavia	0,00	0,00	0,00	0,00	0,00	0,00	0,00	0,00
080-Perugia	0,00	0,00	0,00	0,00	0,00	0,00	0,00	0,00
082-Pesaro Urbino	0,00	0,00	0,00	0,00	0,00	0,00	0,00	0,00
083-Pescara	0,00	0,00	0,00	0,00	0,00	0,00	0,00	0,00
085-Piacenza	0,00	0,00	0,00	0,00	0,00	0,00	0,00	0,00
087-Pisa	0,00	0,00	0,00	0,00	0,00	0,00	0,00	0,00
089-Pistoia	0,00	0,00	0,00	0,00	0,00	0,00	0,00	0,00
091-Pordenone	0,00	0,00	0,00	0,00	0,00	0,00	0,00	0,00
092-Potenza	0,00	0,00	0,00	0,00	0,00	0,00	0,00	0,00
136-Prato	0,00	0,00	0,00	0,00	0,00	0,00	0,00	0,00
297-Ragusa	0,00	0,00	0,00	0,00	0,00	0,00	0,00	0,00
093-Ravenna	0,00	0,00	0,00	0,00	0,00	0,00	0,00	0,00
094-Reggio di Calabria	0,00	0,00	0,00	0,00	0,00	0,00	0,00	0,00
095-Reggio nell' Emilia	0,00	0,00	0,00	0,00	0,00	0,00	0,00	0,00
005-Regione autonoma Valle d'Aosta	0,00	0,00	0,00	0,00	0,00	0,00	0,00	0,00
096-Rieti	0,00	0,00	0,00	0,00	0,00	0,00	0,00	0,00
137-Rimini	0,00	0,00	0,00	0,00	0,00	0,00	0,00	0,00
097-Roma	0,00	0,00	0,00	0,00	0,00	0,00	0,00	0,00
099-Rovigo	0,00	0,00	0,00	0,00	0,00	0,00	0,00	0,00
100-Salerno	0,00	0,00	0,00	0,00	0,00	0,00	0,00	0,00
102-Sassari	0,00	0,00	0,00	0,00	0,00	0,00	0,00	0,00
103-Savona	0,00	0,00	0,00	0,00	0,00	0,00	0,00	0,00
104-Siena	0,00	0,00	0,00	0,00	0,00	0,00	0,00	0,00
298-Siracusa	0,00	0,00	0,00	0,00	0,00	0,00	0,00	0,00
105-Sondrio	0,00	0,00	0,00	0,00	0,00	0,00	0,00	0,00
106-Taranto	0,00	0,00	0,00	0,00	0,00	0,00	0,00	0,00
108-Teramo	0,00	0,00	0,00	0,00	0,00	0,00	0,00	0,00
109-Terni	0,00	0,00	0,00	0,00	0,00	0,00	0,00	0,00
110-Torino	0,00	0,00	0,00	0,00	0,00	0,00	0,00	0,00
299-Trapani	0,00	0,00	0,00	0,00	0,00	0,00	0,00	0,00
112-Trento	0,00	0,00	0,00	0,00	0,00	0,00	0,00	0,00
113-Treviso	0,00	0,00	0,00	0,00	0,00	0,00	0,00	0,00
114-Trieste	0,00	0,00	0,00	0,00	0,00	0,00	0,00	0,00
115-Udine	0,00	0,00	0,00	0,00	0,00	0,00	0,00	0,00
117-Varese	0,00	0,00	0,00	0,00	0,00	0,00	0,00	0,00
119-Venezia	0,00	0,00	0,00	0,00	0,00	0,00	0,00	0,00
138-Verbano Cusio Ossola	0,00	0,00	0,00	0,00	0,00	0,00	0,00	0,00
121-Vercelli	0,00	0,00	0,00	0,00	0,00	0,00	0,00	0,00
122-Verona	0,00	0,00	0,00	0,00	0,00	0,00	0,00	0,00
139-Vibo Valentia	0,00	0,00	0,00	0,00	0,00	0,00	0,00	0,00
124-Vicenza	0,00	0,00	0,00	0,00	0,00	0,00	0,00	0,00
125-Viterbo	0,00	0,00	0,00	0,00	0,00	0,00	0,00	0,00
TOTALE	4239,16	0,00	0,00	4239,16	6,20	62,00	0,00	4170,96

ESERCIZIO FINANZIARIO 2023  
 CONTO DI GESTIONE  
 DELLE IMPOSTE E DEI TRIBUTI NON ERARIALI

ENTE DESTINATARIO 17311 - Parco reg.le dei Gessi Bolognesi e Calanchi dell'Abbadessa

SEZIONE PRIMA > RISCOSSIONE DA RUOLO - PARTE SECONDA > CONTO DI CASSA

RIFERIMENTI DELL'AMBITO PROVINCIALE	1	2	3	4	5	6	7
	SOMME RIMASTE DA VERSARE A FINE ESERCIZIO PRECEDENTE	IMPOSTA RISCOSSA	AGGIO DI RISCOSSIONE	IVA SU AGGIO	INTERESSI DI MORA RISCOSSI	AGGIO A CARICO CONTRIBUENTE	TOTALE SOMME DA VERSARE (1+2-3-4+5+6)
291-Agrigento	0,00	0,00	0,00	0,00	0,00	0,00	0,00
001-Alessandria	0,00	0,00	0,00	0,00	0,00	0,00	0,00
003-Ancona	0,00	0,00	0,00	0,00	0,00	0,00	0,00
007-Arezzo	0,00	0,00	0,00	0,00	0,00	0,00	0,00
008-Ascoli Piceno e Fermo	0,00	0,00	0,00	0,00	0,00	0,00	0,00
010-Asti	0,00	0,00	0,00	0,00	0,00	0,00	0,00
012-Avellino	0,00	0,00	0,00	0,00	0,00	0,00	0,00
014-Bari	0,00	0,00	0,00	0,00	0,00	0,00	0,00
016-Belluno	0,00	0,00	0,00	0,00	0,00	0,00	0,00
017-Benevento	0,00	0,00	0,00	0,00	0,00	0,00	0,00
019-Bergamo	0,00	0,00	0,00	0,00	0,00	0,00	0,00
132-Biella	0,00	0,00	0,00	0,00	0,00	0,00	0,00
020-Bologna	0,00	62,00	5,57	0,00	0,00	5,57	62,00
021-Bolzano	0,00	0,00	0,00	0,00	0,00	0,00	0,00
022-Brescia	0,00	0,00	0,00	0,00	0,00	0,00	0,00
024-Brindisi	0,00	0,00	0,00	0,00	0,00	0,00	0,00
025-Cagliari	0,00	0,00	0,00	0,00	0,00	0,00	0,00
292-Caltanissetta	0,00	0,00	0,00	0,00	0,00	0,00	0,00
027-Campobasso	0,00	0,00	0,00	0,00	0,00	0,00	0,00
028-Caserta	0,00	0,00	0,00	0,00	0,00	0,00	0,00
293-Catania	0,00	0,00	0,00	0,00	0,00	0,00	0,00
030-Catanzaro	0,00	0,00	0,00	0,00	0,00	0,00	0,00
032-Chieti	0,00	0,00	0,00	0,00	0,00	0,00	0,00
033-Como	0,00	0,00	0,00	0,00	0,00	0,00	0,00
034-Cosenza	0,00	0,00	0,00	0,00	0,00	0,00	0,00
035-Cremona	0,00	0,00	0,00	0,00	0,00	0,00	0,00
133-Crotone	0,00	0,00	0,00	0,00	0,00	0,00	0,00
037-Cuneo	0,00	0,00	0,00	0,00	0,00	0,00	0,00
294-Enna	0,00	0,00	0,00	0,00	0,00	0,00	0,00
039-Ferrara	0,00	0,00	0,00	0,00	0,00	0,00	0,00
041-Firenze	0,00	0,00	0,00	0,00	0,00	0,00	0,00
043-Foggia	0,00	0,00	0,00	0,00	0,00	0,00	0,00
045-Forli'-Cesena	0,00	0,00	0,00	0,00	0,00	0,00	0,00
047-Frosinone	0,00	0,00	0,00	0,00	0,00	0,00	0,00
048-Genova	0,00	0,00	0,00	0,00	0,00	0,00	0,00
050-Gorizia	0,00	0,00	0,00	0,00	0,00	0,00	0,00
051-Grosseto	0,00	0,00	0,00	0,00	0,00	0,00	0,00
052-Imperia	0,00	0,00	0,00	0,00	0,00	0,00	0,00
053-Isernia	0,00	0,00	0,00	0,00	0,00	0,00	0,00
054-L' Aquila	0,00	0,00	0,00	0,00	0,00	0,00	0,00
056-La Spezia	0,00	0,00	0,00	0,00	0,00	0,00	0,00
057-Latina	0,00	0,00	0,00	0,00	0,00	0,00	0,00
059-Lecce	0,00	0,00	0,00	0,00	0,00	0,00	0,00
134-Lecco	0,00	0,00	0,00	0,00	0,00	0,00	0,00
061-Livorno	0,00	0,00	0,00	0,00	0,00	0,00	0,00
135-Lodi	0,00	0,00	0,00	0,00	0,00	0,00	0,00
062-Lucca	0,00	0,00	0,00	0,00	0,00	0,00	0,00
063-Macerata	0,00	0,00	0,00	0,00	0,00	0,00	0,00
064-Mantova	0,00	0,00	0,00	0,00	0,00	0,00	0,00
066-Massa Carrara	0,00	0,00	0,00	0,00	0,00	0,00	0,00
067-Matera	0,00	0,00	0,00	0,00	0,00	0,00	0,00

## SEZIONE PRIMA &gt; RISCOSSIONE DA RUOLO - PARTE SECONDA &gt; CONTO DI CASSA

RIFERIMENTI DELL'AMBITO PROVINCIALE	1	2	3	4	5	6	7
	SOMME RIMASTE DA VERSARE A FINE ESERCIZIO PRECEDENTE	IMPOSTA RISCOSSA	AGGIO DI RISCOSSIONE	IVA SU AGGIO	INTERESSI DI MORA RISCOSSI	AGGIO A CARICO CONTRIBUENTE	TOTALE SOMME DA VERSARE (1+2-3-4+5+6)
295-Messina	0,00	0,00	0,00	0,00	0,00	0,00	0,00
068-Milano	0,00	0,00	0,00	0,00	0,00	0,00	0,00
070-Modena	0,00	0,00	0,00	0,00	0,00	0,00	0,00
071-Napoli	0,00	0,00	0,00	0,00	0,00	0,00	0,00
073-Novara	0,00	0,00	0,00	0,00	0,00	0,00	0,00
074-Nuoro	0,00	0,00	0,00	0,00	0,00	0,00	0,00
075-Oristano	0,00	0,00	0,00	0,00	0,00	0,00	0,00
077-Padova	0,00	0,00	0,00	0,00	0,00	0,00	0,00
296-Palermo	0,00	0,00	0,00	0,00	0,00	0,00	0,00
078-Parma	0,00	0,00	0,00	0,00	0,00	0,00	0,00
079-Pavia	0,00	0,00	0,00	0,00	0,00	0,00	0,00
080-Perugia	0,00	0,00	0,00	0,00	0,00	0,00	0,00
082-Pesaro Urbino	0,00	0,00	0,00	0,00	0,00	0,00	0,00
083-Pescara	0,00	0,00	0,00	0,00	0,00	0,00	0,00
085-Piacenza	0,00	0,00	0,00	0,00	0,00	0,00	0,00
087-Pisa	0,00	0,00	0,00	0,00	0,00	0,00	0,00
089-Pistoia	0,00	0,00	0,00	0,00	0,00	0,00	0,00
091-Pordenone	0,00	0,00	0,00	0,00	0,00	0,00	0,00
092-Potenza	0,00	0,00	0,00	0,00	0,00	0,00	0,00
136-Prato	0,00	0,00	0,00	0,00	0,00	0,00	0,00
297-Ragusa	0,00	0,00	0,00	0,00	0,00	0,00	0,00
093-Ravenna	0,00	0,00	0,00	0,00	0,00	0,00	0,00
094-Reggio di Calabria	0,00	0,00	0,00	0,00	0,00	0,00	0,00
095-Reggio nell' Emilia	0,00	0,00	0,00	0,00	0,00	0,00	0,00
005-Regione autonoma Valle d'Aosta	0,00	0,00	0,00	0,00	0,00	0,00	0,00
096-Rieti	0,00	0,00	0,00	0,00	0,00	0,00	0,00
137-Rimini	0,00	0,00	0,00	0,00	0,00	0,00	0,00
097-Roma	0,00	0,00	0,00	0,00	0,00	0,00	0,00
099-Rovigo	0,00	0,00	0,00	0,00	0,00	0,00	0,00
100-Salerno	0,00	0,00	0,00	0,00	0,00	0,00	0,00
102-Sassari	0,00	0,00	0,00	0,00	0,00	0,00	0,00
103-Savona	0,00	0,00	0,00	0,00	0,00	0,00	0,00
104-Siena	0,00	0,00	0,00	0,00	0,00	0,00	0,00
298-Siracusa	0,00	0,00	0,00	0,00	0,00	0,00	0,00
105-Sondrio	0,00	0,00	0,00	0,00	0,00	0,00	0,00
106-Taranto	0,00	0,00	0,00	0,00	0,00	0,00	0,00
108-Teramo	0,00	0,00	0,00	0,00	0,00	0,00	0,00
109-Terni	0,00	0,00	0,00	0,00	0,00	0,00	0,00
110-Torino	0,00	0,00	0,00	0,00	0,00	0,00	0,00
299-Trapani	0,00	0,00	0,00	0,00	0,00	0,00	0,00
112-Trento	0,00	0,00	0,00	0,00	0,00	0,00	0,00
113-Treviso	0,00	0,00	0,00	0,00	0,00	0,00	0,00
114-Trieste	0,00	0,00	0,00	0,00	0,00	0,00	0,00
115-Udine	0,00	0,00	0,00	0,00	0,00	0,00	0,00
117-Varese	0,00	0,00	0,00	0,00	0,00	0,00	0,00
119-Venezia	0,00	0,00	0,00	0,00	0,00	0,00	0,00
138-Verbano Cusio Ossola	0,00	0,00	0,00	0,00	0,00	0,00	0,00
121-Vercelli	0,00	0,00	0,00	0,00	0,00	0,00	0,00
122-Verona	0,00	0,00	0,00	0,00	0,00	0,00	0,00
139-Vibo Valentia	0,00	0,00	0,00	0,00	0,00	0,00	0,00
124-Vicenza	0,00	0,00	0,00	0,00	0,00	0,00	0,00
125-Viterbo	0,00	0,00	0,00	0,00	0,00	0,00	0,00
TOTALE	0,00	62,00	5,57	0,00	0,00	5,57	62,00

ESERCIZIO FINANZIARIO 2023  
 CONTO DI GESTIONE  
 DELLE IMPOSTE E DEI TRIBUTI NON ERARIALI

ENTE DESTINATARIO 17311 - Parco reg.le dei Gessi Bolognesi e Calanchi dell'Abbadessa

SEZIONE PRIMA > RISCOSSIONE DA RUOLO - PARTE TERZA (A) > RIEPILOGO DEI VERSAMENTI

RIFERIMENTI DELL'AMBITO PROVINCIALE	1	2	3	4	5	6	7
	SOMME A DEBITO/CREDITO A FINE ESERCIZIO PRECEDENTE	SOMME DA VERSARE ESERCIZIO CORRENTE	ANTICIPAZIONI	RECUPERI	NETTO VERSATO	AGGIO A CARICO CONTRIBUENTE	SOMME A DEBITO/CREDITO A FINE ESERCIZIO(*)
291-Agrigento	0,00	0,00	0,00	0,00	0,00	0,00	0,00
001-Alessandria	0,00	0,00	0,00	0,00	0,00	0,00	0,00
003-Ancona	0,00	0,00	0,00	0,00	0,00	0,00	0,00
007-Arezzo	0,00	0,00	0,00	0,00	0,00	0,00	0,00
008-Ascoli Piceno e Fermo	0,00	0,00	0,00	0,00	0,00	0,00	0,00
010-Asti	0,00	0,00	0,00	0,00	0,00	0,00	0,00
012-Avellino	0,00	0,00	0,00	0,00	0,00	0,00	0,00
014-Bari	0,00	0,00	0,00	0,00	0,00	0,00	0,00
016-Belluno	0,00	0,00	0,00	0,00	0,00	0,00	0,00
017-Benevento	0,00	0,00	0,00	0,00	0,00	0,00	0,00
019-Bergamo	0,00	0,00	0,00	0,00	0,00	0,00	0,00
132-Biella	0,00	0,00	0,00	0,00	0,00	0,00	0,00
020-Bologna	0,00	62,00	0,00	0,00	62,00	5,57	0,00
021-Bolzano	0,00	0,00	0,00	0,00	0,00	0,00	0,00
022-Brescia	0,00	0,00	0,00	0,00	0,00	0,00	0,00
024-Brindisi	0,00	0,00	0,00	0,00	0,00	0,00	0,00
025-Cagliari	0,00	0,00	0,00	0,00	0,00	0,00	0,00
292-Caltanissetta	0,00	0,00	0,00	0,00	0,00	0,00	0,00
027-Campobasso	0,00	0,00	0,00	0,00	0,00	0,00	0,00
028-Caserta	0,00	0,00	0,00	0,00	0,00	0,00	0,00
293-Catania	0,00	0,00	0,00	0,00	0,00	0,00	0,00
030-Catanzaro	0,00	0,00	0,00	0,00	0,00	0,00	0,00
032-Chieti	0,00	0,00	0,00	0,00	0,00	0,00	0,00
033-Como	0,00	0,00	0,00	0,00	0,00	0,00	0,00
034-Cosenza	0,00	0,00	0,00	0,00	0,00	0,00	0,00
035-Cremona	0,00	0,00	0,00	0,00	0,00	0,00	0,00
133-Crotone	0,00	0,00	0,00	0,00	0,00	0,00	0,00
037-Cuneo	0,00	0,00	0,00	0,00	0,00	0,00	0,00
294-Enna	0,00	0,00	0,00	0,00	0,00	0,00	0,00
039-Ferrara	0,00	0,00	0,00	0,00	0,00	0,00	0,00
041-Firenze	0,00	0,00	0,00	0,00	0,00	0,00	0,00
043-Foggia	0,00	0,00	0,00	0,00	0,00	0,00	0,00
045-Forli'-Cesena	0,00	0,00	0,00	0,00	0,00	0,00	0,00
047-Frosinone	0,00	0,00	0,00	0,00	0,00	0,00	0,00
048-Genova	0,00	0,00	0,00	0,00	0,00	0,00	0,00
050-Gorizia	0,00	0,00	0,00	0,00	0,00	0,00	0,00
051-Grosseto	0,00	0,00	0,00	0,00	0,00	0,00	0,00
052-Imperia	0,00	0,00	0,00	0,00	0,00	0,00	0,00
053-Isernia	0,00	0,00	0,00	0,00	0,00	0,00	0,00
054-L' Aquila	0,00	0,00	0,00	0,00	0,00	0,00	0,00
056-La Spezia	0,00	0,00	0,00	0,00	0,00	0,00	0,00
057-Latina	0,00	0,00	0,00	0,00	0,00	0,00	0,00
059-Lecce	0,00	0,00	0,00	0,00	0,00	0,00	0,00
134-Lecco	0,00	0,00	0,00	0,00	0,00	0,00	0,00
061-Livorno	0,00	0,00	0,00	0,00	0,00	0,00	0,00
135-Lodi	0,00	0,00	0,00	0,00	0,00	0,00	0,00
062-Lucca	0,00	0,00	0,00	0,00	0,00	0,00	0,00
063-Macerata	0,00	0,00	0,00	0,00	0,00	0,00	0,00
064-Mantova	0,00	0,00	0,00	0,00	0,00	0,00	0,00
066-Massa Carrara	0,00	0,00	0,00	0,00	0,00	0,00	0,00
067-Matera	0,00	0,00	0,00	0,00	0,00	0,00	0,00

## SEZIONE PRIMA &gt; RISCOSSIONE DA RUOLO - PARTE TERZA (A) &gt; RIEPILOGO DEI VERSAMENTI

RIFERIMENTI DELL'AMBITO PROVINCIALE	1	2	3	4	5	6	7
	SOMME A DEBITO/CREDITO A FINE ESERCIZIO PRECEDENTE	SOMME DA VERSARE ESERCIZIO CORRENTE	ANTICIPAZIONI	RECUPERI	NETTO VERSATO	AGGIO A CARICO CONTRIBUENTE	SOMME A DEBITO/CREDITO A FINE ESERCIZIO(*)
295-Messina	0,00	0,00	0,00	0,00	0,00	0,00	0,00
068-Milano	0,00	0,00	0,00	0,00	0,00	0,00	0,00
070-Modena	0,00	0,00	0,00	0,00	0,00	0,00	0,00
071-Napoli	0,00	0,00	0,00	0,00	0,00	0,00	0,00
073-Novara	0,00	0,00	0,00	0,00	0,00	0,00	0,00
074-Nuoro	0,00	0,00	0,00	0,00	0,00	0,00	0,00
075-Oristano	0,00	0,00	0,00	0,00	0,00	0,00	0,00
077-Padova	0,00	0,00	0,00	0,00	0,00	0,00	0,00
296-Palermo	0,00	0,00	0,00	0,00	0,00	0,00	0,00
078-Parma	0,00	0,00	0,00	0,00	0,00	0,00	0,00
079-Pavia	0,00	0,00	0,00	0,00	0,00	0,00	0,00
080-Perugia	0,00	0,00	0,00	0,00	0,00	0,00	0,00
082-Pesaro Urbino	0,00	0,00	0,00	0,00	0,00	0,00	0,00
083-Pescara	0,00	0,00	0,00	0,00	0,00	0,00	0,00
085-Piacenza	0,00	0,00	0,00	0,00	0,00	0,00	0,00
087-Pisa	0,00	0,00	0,00	0,00	0,00	0,00	0,00
089-Pistoia	0,00	0,00	0,00	0,00	0,00	0,00	0,00
091-Pordenone	0,00	0,00	0,00	0,00	0,00	0,00	0,00
092-Potenza	0,00	0,00	0,00	0,00	0,00	0,00	0,00
136-Prato	0,00	0,00	0,00	0,00	0,00	0,00	0,00
297-Ragusa	0,00	0,00	0,00	0,00	0,00	0,00	0,00
093-Ravenna	0,00	0,00	0,00	0,00	0,00	0,00	0,00
094-Reggio di Calabria	0,00	0,00	0,00	0,00	0,00	0,00	0,00
095-Reggio nell' Emilia	0,00	0,00	0,00	0,00	0,00	0,00	0,00
005-Regione autonoma Valle d'Aosta	0,00	0,00	0,00	0,00	0,00	0,00	0,00
096-Rieti	0,00	0,00	0,00	0,00	0,00	0,00	0,00
137-Rimini	0,00	0,00	0,00	0,00	0,00	0,00	0,00
097-Roma	0,00	0,00	0,00	0,00	0,00	0,00	0,00
099-Rovigo	0,00	0,00	0,00	0,00	0,00	0,00	0,00
100-Salerno	0,00	0,00	0,00	0,00	0,00	0,00	0,00
102-Sassari	0,00	0,00	0,00	0,00	0,00	0,00	0,00
103-Savona	0,00	0,00	0,00	0,00	0,00	0,00	0,00
104-Siena	0,00	0,00	0,00	0,00	0,00	0,00	0,00
298-Siracusa	0,00	0,00	0,00	0,00	0,00	0,00	0,00
105-Sondrio	0,00	0,00	0,00	0,00	0,00	0,00	0,00
106-Taranto	0,00	0,00	0,00	0,00	0,00	0,00	0,00
108-Teramo	0,00	0,00	0,00	0,00	0,00	0,00	0,00
109-Terni	0,00	0,00	0,00	0,00	0,00	0,00	0,00
110-Torino	0,00	0,00	0,00	0,00	0,00	0,00	0,00
299-Trapani	0,00	0,00	0,00	0,00	0,00	0,00	0,00
112-Trento	0,00	0,00	0,00	0,00	0,00	0,00	0,00
113-Treviso	0,00	0,00	0,00	0,00	0,00	0,00	0,00
114-Trieste	0,00	0,00	0,00	0,00	0,00	0,00	0,00
115-Udine	0,00	0,00	0,00	0,00	0,00	0,00	0,00
117-Varese	0,00	0,00	0,00	0,00	0,00	0,00	0,00
119-Venezia	0,00	0,00	0,00	0,00	0,00	0,00	0,00
138-Verbano Cusio Ossola	0,00	0,00	0,00	0,00	0,00	0,00	0,00
121-Vercelli	0,00	0,00	0,00	0,00	0,00	0,00	0,00
122-Verona	0,00	0,00	0,00	0,00	0,00	0,00	0,00
139-Vibo Valentia	0,00	0,00	0,00	0,00	0,00	0,00	0,00
124-Vicenza	0,00	0,00	0,00	0,00	0,00	0,00	0,00
125-Viterbo	0,00	0,00	0,00	0,00	0,00	0,00	0,00
TOTALE	0,00	62,00	0,00	0,00	62,00	5,57	0,00

(\*) AL NETTO DI EVENTUALI TRATTENUTE PER ANTICIPAZIONI EFFETTUATE A FAVORE O PER CONTO DELL'ENTE

ESERCIZIO FINANZIARIO 2023  
 CONTO DI GESTIONE  
 DELLE IMPOSTE E DEI TRIBUTI NON ERARIALI

ENTE DESTINATARIO 17311 - Parco reg.le dei Gessi Bolognesi e Calanchi dell'Abbadessa

SEZIONE PRIMA > RISCOSSIONE DA RUOLO - PARTE TERZA (B) > DETTAGLIO VERSAMENTI

RIFERIMENTI DELL'AMBITO PROVINCIALE	1	2	3
	DATA	IMPORTO VERSATO	NUMERO QUIETANZA
291-Agrigento		0,00	
001-Alessandria		0,00	
003-Ancona		0,00	
007-Arezzo		0,00	
008-Ascoli Piceno e Fermo		0,00	
010-Asti		0,00	
012-Avellino		0,00	
014-Bari		0,00	
016-Belluno		0,00	
017-Benevento		0,00	
019-Bergamo		0,00	
132-Biella		0,00	
020-Bologna	20.10.2023	6,42	37251
020-Bologna	20.11.2023	55,58	43732
021-Bolzano		0,00	
022-Brescia		0,00	
024-Brindisi		0,00	
025-Cagliari		0,00	
292-Caltanissetta		0,00	
027-Campobasso		0,00	
028-Caserta		0,00	
293-Catania		0,00	
030-Catanzaro		0,00	
032-Chieti		0,00	
033-Como		0,00	
034-Cosenza		0,00	
035-Cremona		0,00	
133-Crotone		0,00	
037-Cuneo		0,00	
294-Enna		0,00	
039-Ferrara		0,00	
041-Firenze		0,00	
043-Foggia		0,00	
045-Forli'-Cesena		0,00	
047-Frosinone		0,00	
048-Genova		0,00	
050-Gorizia		0,00	
051-Grosseto		0,00	
052-Imperia		0,00	
053-Isernia		0,00	
054-L' Aquila		0,00	
056-La Spezia		0,00	
057-Latina		0,00	
059-Lecce		0,00	
134-Lecco		0,00	
061-Livorno		0,00	
135-Lodi		0,00	
062-Lucca		0,00	
063-Macerata		0,00	
064-Mantova		0,00	
066-Massa Carrara		0,00	
067-Matera		0,00	
295-Messina		0,00	

## SEZIONE PRIMA &gt; RISCOSSIONE DA RUOLO - PARTE TERZA (B) &gt; DETTAGLIO VERSAMENTI

RIFERIMENTI DELL'AMBITO PROVINCIALE	1	2	3
	DATA	IMPORTO VERSATO	NUMERO QUIETANZA
068-Milano		0,00	
070-Modena		0,00	
071-Napoli		0,00	
073-Novara		0,00	
074-Nuoro		0,00	
075-Oristano		0,00	
077-Padova		0,00	
296-Palermo		0,00	
078-Parma		0,00	
079-Pavia		0,00	
080-Perugia		0,00	
082-Pesaro Urbino		0,00	
083-Pescara		0,00	
085-Piacenza		0,00	
087-Pisa		0,00	
089-Pistoia		0,00	
091-Pordenone		0,00	
092-Potenza		0,00	
136-Prato		0,00	
297-Ragusa		0,00	
093-Ravenna		0,00	
094-Reggio di Calabria		0,00	
095-Reggio nell' Emilia		0,00	
005-Regione autonoma Valle d'Aosta		0,00	
096-Rieti		0,00	
137-Rimini		0,00	
097-Roma		0,00	
099-Rovigo		0,00	
100-Salerno		0,00	
102-Sassari		0,00	
103-Savona		0,00	
104-Siena		0,00	
298-Siracusa		0,00	
105-Sondrio		0,00	
106-Taranto		0,00	
108-Teramo		0,00	
109-Terni		0,00	
110-Torino		0,00	
299-Trapani		0,00	
112-Trento		0,00	
113-Treviso		0,00	
114-Trieste		0,00	
115-Udine		0,00	
117-Varese		0,00	
119-Venezia		0,00	
138-Verbano Cusio Ossola		0,00	
121-Vercelli		0,00	
122-Verona		0,00	
139-Vibo Valentia		0,00	
124-Vicenza		0,00	
125-Viterbo		0,00	
TOTALE		62,00	

SI DICHIARA CHE I RISULTATI DEL PRESENTE CONTO RIEPILOGANO LE RISULTANZE DEI SINGOLI SOTTOCONTI ALLEGATI E CONCORDANO PIENAMENTE CON LE SCRITTURE CONTABILI.

Roma, LI' \_\_\_\_\_

Direzione Servizi Contribuenti e Enti  
Settore Amministrazione e Servizi agli Enti  
Il Responsabile

MASTROMINICO MANLIO

Autorizzo  
02 02 2024

PER L'ENTE DESTINATARIO

\_\_\_\_\_, LI' \_\_\_\_\_



MINISTERO DELL'ECONOMIA E DELLE FINANZE  
DIREZIONE CENTRALE PER LA RISCOSSIONE

Agenzia delle entrate-Riscossione  
Agente Contabile

ENTE DESTINATARIO 17428

Consorzio di gestione parco storico di Monte Sole  
Via San Martino 25  
40043 MARZABOTTO BO

ESERCIZIO FINANZIARIO 2023  
CONTO DI GESTIONE  
DELLE IMPOSTE E DEI TRIBUTI NON ERARIALI

RESO DA Agenzia delle entrate-Riscossione  
NELLA SUA QUALITA' DI Agente Contabile  
PER LE SOMME AFFIDATE IN RISCOSSIONE DURANTE IL PERIODO

01.01.2023 - 31.12.2023

SEZIONE PRIMA

PARTE PRIMA  
PARTE SECONDA  
PARTE TERZA - A -  
PARTE TERZA - B -

> SOMME AFFIDATE IN RISCOSSIONE MEDIANTE RUOLI  
> CONTO DI DIRITTO DEI RUOLI  
> CONTO DI CASSA  
> RIEPILOGO DEI VERSAMENTI  
> DETTAGLIO DEI VERSAMENTI

ESERCIZIO FINANZIARIO 2023  
 CONTO DI GESTIONE  
 DELLE IMPOSTE E DEI TRIBUTI NON ERARIALI

ENTE DESTINATARIO 17428 - Consorzio di gestione parco storico di Monte Sole

SEZIONE PRIMA > RISCOSSIONE DA RUOLO - PARTE PRIMA > CONTO DI DIRITTO DEI RUOLI

RIFERIMENTI DELL'AMBITO PROVINCIALE	CARICO				DISCARICO			DIFFERENZA
	1	2	3	4	5	6	7	
	RESIDUI DA RISCOUTERE ANNI PRECEDENTI	CARICO RUOLI	MAGGIORAZIONI	TOTALE CARICO (1+2+3)	ANNULLAMENTI	RISCOSSIONI	CHIUSURA RISCOSS. EX ART.32 D.LGS. 46/99	
291-Agrigento	0,00	0,00	0,00	0,00	0,00	0,00	0,00	0,00
001-Alessandria	0,00	0,00	0,00	0,00	0,00	0,00	0,00	0,00
003-Ancona	0,00	0,00	0,00	0,00	0,00	0,00	0,00	0,00
007-Arezzo	0,00	0,00	0,00	0,00	0,00	0,00	0,00	0,00
008-Ascoli Piceno e Fermo	0,00	0,00	0,00	0,00	0,00	0,00	0,00	0,00
010-Asti	0,00	0,00	0,00	0,00	0,00	0,00	0,00	0,00
012-Avellino	0,00	0,00	0,00	0,00	0,00	0,00	0,00	0,00
014-Bari	0,00	0,00	0,00	0,00	0,00	0,00	0,00	0,00
016-Belluno	0,00	0,00	0,00	0,00	0,00	0,00	0,00	0,00
017-Benevento	0,00	0,00	0,00	0,00	0,00	0,00	0,00	0,00
019-Bergamo	0,00	0,00	0,00	0,00	0,00	0,00	0,00	0,00
132-Biella	0,00	0,00	0,00	0,00	0,00	0,00	0,00	0,00
020-Bologna	19499,53	0,00	0,00	19499,53	0,00	0,00	0,00	19499,53
021-Bolzano	0,00	0,00	0,00	0,00	0,00	0,00	0,00	0,00
022-Brescia	0,00	0,00	0,00	0,00	0,00	0,00	0,00	0,00
024-Brindisi	0,00	0,00	0,00	0,00	0,00	0,00	0,00	0,00
025-Cagliari	0,00	0,00	0,00	0,00	0,00	0,00	0,00	0,00
292-Caltanissetta	0,00	0,00	0,00	0,00	0,00	0,00	0,00	0,00
027-Campobasso	0,00	0,00	0,00	0,00	0,00	0,00	0,00	0,00
028-Caserta	0,00	0,00	0,00	0,00	0,00	0,00	0,00	0,00
293-Catania	0,00	0,00	0,00	0,00	0,00	0,00	0,00	0,00
030-Catanzaro	0,00	0,00	0,00	0,00	0,00	0,00	0,00	0,00
032-Chieti	0,00	0,00	0,00	0,00	0,00	0,00	0,00	0,00
033-Como	0,00	0,00	0,00	0,00	0,00	0,00	0,00	0,00
034-Cosenza	0,00	0,00	0,00	0,00	0,00	0,00	0,00	0,00
035-Cremona	0,00	0,00	0,00	0,00	0,00	0,00	0,00	0,00
133-Crotone	0,00	0,00	0,00	0,00	0,00	0,00	0,00	0,00
037-Cuneo	0,00	0,00	0,00	0,00	0,00	0,00	0,00	0,00
294-Enna	0,00	0,00	0,00	0,00	0,00	0,00	0,00	0,00
039-Ferrara	0,00	0,00	0,00	0,00	0,00	0,00	0,00	0,00
041-Firenze	0,00	0,00	0,00	0,00	0,00	0,00	0,00	0,00
043-Foggia	0,00	0,00	0,00	0,00	0,00	0,00	0,00	0,00
045-Forli'-Cesena	0,00	0,00	0,00	0,00	0,00	0,00	0,00	0,00
047-Frosinone	0,00	0,00	0,00	0,00	0,00	0,00	0,00	0,00
048-Genova	0,00	0,00	0,00	0,00	0,00	0,00	0,00	0,00
050-Gorizia	0,00	0,00	0,00	0,00	0,00	0,00	0,00	0,00
051-Grosseto	0,00	0,00	0,00	0,00	0,00	0,00	0,00	0,00
052-Imperia	0,00	0,00	0,00	0,00	0,00	0,00	0,00	0,00
053-Isernia	0,00	0,00	0,00	0,00	0,00	0,00	0,00	0,00
054-L' Aquila	0,00	0,00	0,00	0,00	0,00	0,00	0,00	0,00
056-La Spezia	0,00	0,00	0,00	0,00	0,00	0,00	0,00	0,00
057-Latina	0,00	0,00	0,00	0,00	0,00	0,00	0,00	0,00
059-Lecce	0,00	0,00	0,00	0,00	0,00	0,00	0,00	0,00
134-Lecco	0,00	0,00	0,00	0,00	0,00	0,00	0,00	0,00
061-Livorno	0,00	0,00	0,00	0,00	0,00	0,00	0,00	0,00
135-Lodi	0,00	0,00	0,00	0,00	0,00	0,00	0,00	0,00
062-Lucca	0,00	0,00	0,00	0,00	0,00	0,00	0,00	0,00
063-Macerata	0,00	0,00	0,00	0,00	0,00	0,00	0,00	0,00
064-Mantova	0,00	0,00	0,00	0,00	0,00	0,00	0,00	0,00
066-Massa Carrara	0,00	0,00	0,00	0,00	0,00	0,00	0,00	0,00
067-Matera	0,00	0,00	0,00	0,00	0,00	0,00	0,00	0,00

## SEZIONE PRIMA &gt; RISCOSSIONE DA RUOLO - PARTE PRIMA &gt; CONTO DI DIRITTO DEI RUOLI

RIFERIMENTI DELL'AMBITO PROVINCIALE	CARICO				DISCARICO			DIFFERENZA
	1 RESIDUI DA RISCUOTERE ANNI PRECEDENTI	2 CARICO RUOLI	3 MAGGIORAZIONI	4 TOTALE CARICO (1+2+3)	5 ANNULLAMENTI	6 RISCOSSIONI	7 CHIUSURA RISCOSS. EX ART.32 D.LGS. 46/99	8 RESIDUI DA RISCUOTERE AL 31.12 (4-5-6-7)
295-Messina	0,00	0,00	0,00	0,00	0,00	0,00	0,00	0,00
068-Milano	0,00	0,00	0,00	0,00	0,00	0,00	0,00	0,00
070-Modena	0,00	0,00	0,00	0,00	0,00	0,00	0,00	0,00
071-Napoli	0,00	0,00	0,00	0,00	0,00	0,00	0,00	0,00
073-Novara	0,00	0,00	0,00	0,00	0,00	0,00	0,00	0,00
074-Nuoro	0,00	0,00	0,00	0,00	0,00	0,00	0,00	0,00
075-Oristano	0,00	0,00	0,00	0,00	0,00	0,00	0,00	0,00
077-Padova	0,00	0,00	0,00	0,00	0,00	0,00	0,00	0,00
296-Palermo	0,00	0,00	0,00	0,00	0,00	0,00	0,00	0,00
078-Parma	0,00	0,00	0,00	0,00	0,00	0,00	0,00	0,00
079-Pavia	0,00	0,00	0,00	0,00	0,00	0,00	0,00	0,00
080-Perugia	0,00	0,00	0,00	0,00	0,00	0,00	0,00	0,00
082-Pesaro Urbino	0,00	0,00	0,00	0,00	0,00	0,00	0,00	0,00
083-Pescara	0,00	0,00	0,00	0,00	0,00	0,00	0,00	0,00
085-Piacenza	0,00	0,00	0,00	0,00	0,00	0,00	0,00	0,00
087-Pisa	0,00	0,00	0,00	0,00	0,00	0,00	0,00	0,00
089-Pistoia	0,00	0,00	0,00	0,00	0,00	0,00	0,00	0,00
091-Pordenone	0,00	0,00	0,00	0,00	0,00	0,00	0,00	0,00
092-Potenza	0,00	0,00	0,00	0,00	0,00	0,00	0,00	0,00
136-Prato	0,00	0,00	0,00	0,00	0,00	0,00	0,00	0,00
297-Ragusa	0,00	0,00	0,00	0,00	0,00	0,00	0,00	0,00
093-Ravenna	0,00	0,00	0,00	0,00	0,00	0,00	0,00	0,00
094-Reggio di Calabria	0,00	0,00	0,00	0,00	0,00	0,00	0,00	0,00
095-Reggio nell' Emilia	0,00	0,00	0,00	0,00	0,00	0,00	0,00	0,00
005-Regione autonoma Valle d'Aosta	0,00	0,00	0,00	0,00	0,00	0,00	0,00	0,00
096-Rieti	0,00	0,00	0,00	0,00	0,00	0,00	0,00	0,00
137-Rimini	0,00	0,00	0,00	0,00	0,00	0,00	0,00	0,00
097-Roma	0,00	0,00	0,00	0,00	0,00	0,00	0,00	0,00
099-Rovigo	0,00	0,00	0,00	0,00	0,00	0,00	0,00	0,00
100-Salerno	0,00	0,00	0,00	0,00	0,00	0,00	0,00	0,00
102-Sassari	0,00	0,00	0,00	0,00	0,00	0,00	0,00	0,00
103-Savona	0,00	0,00	0,00	0,00	0,00	0,00	0,00	0,00
104-Siena	0,00	0,00	0,00	0,00	0,00	0,00	0,00	0,00
298-Siracusa	0,00	0,00	0,00	0,00	0,00	0,00	0,00	0,00
105-Sondrio	0,00	0,00	0,00	0,00	0,00	0,00	0,00	0,00
106-Taranto	0,00	0,00	0,00	0,00	0,00	0,00	0,00	0,00
108-Teramo	0,00	0,00	0,00	0,00	0,00	0,00	0,00	0,00
109-Terni	0,00	0,00	0,00	0,00	0,00	0,00	0,00	0,00
110-Torino	0,00	0,00	0,00	0,00	0,00	0,00	0,00	0,00
299-Trapani	0,00	0,00	0,00	0,00	0,00	0,00	0,00	0,00
112-Trento	0,00	0,00	0,00	0,00	0,00	0,00	0,00	0,00
113-Treviso	0,00	0,00	0,00	0,00	0,00	0,00	0,00	0,00
114-Trieste	0,00	0,00	0,00	0,00	0,00	0,00	0,00	0,00
115-Udine	0,00	0,00	0,00	0,00	0,00	0,00	0,00	0,00
117-Varese	0,00	0,00	0,00	0,00	0,00	0,00	0,00	0,00
119-Venezia	0,00	0,00	0,00	0,00	0,00	0,00	0,00	0,00
138-Verbano Cusio Ossola	0,00	0,00	0,00	0,00	0,00	0,00	0,00	0,00
121-Vercelli	0,00	0,00	0,00	0,00	0,00	0,00	0,00	0,00
122-Verona	0,00	0,00	0,00	0,00	0,00	0,00	0,00	0,00
139-Vibo Valentia	0,00	0,00	0,00	0,00	0,00	0,00	0,00	0,00
124-Vicenza	0,00	0,00	0,00	0,00	0,00	0,00	0,00	0,00
125-Viterbo	0,00	0,00	0,00	0,00	0,00	0,00	0,00	0,00
<b>TOTALE</b>	<b>19499,53</b>	<b>0,00</b>	<b>0,00</b>	<b>19499,53</b>	<b>0,00</b>	<b>0,00</b>	<b>0,00</b>	<b>19499,53</b>

ESERCIZIO FINANZIARIO 2023  
 CONTO DI GESTIONE  
 DELLE IMPOSTE E DEI TRIBUTI NON ERARIALI

ENTE DESTINATARIO 17428 - Consorzio di gestione parco storico di Monte Sole

SEZIONE PRIMA > RISCOSSIONE DA RUOLO - PARTE SECONDA > CONTO DI CASSA

RIFERIMENTI DELL'AMBITO PROVINCIALE	1	2	3	4	5	6	7
	SOMME RIMASTE DA VERSARE A FINE ESERCIZIO PRECEDENTE	IMPOSTA RISCOSSA	AGGIO DI RISCOSSIONE	IVA SU AGGIO	INTERESSI DI MORA RISCOSSI	AGGIO A CARICO CONTRIBUENTE	TOTALE SOMME DA VERSARE (1+2-3-4+5+6)
291-Agrigento	0,00	0,00	0,00	0,00	0,00	0,00	0,00
001-Alessandria	0,00	0,00	0,00	0,00	0,00	0,00	0,00
003-Ancona	0,00	0,00	0,00	0,00	0,00	0,00	0,00
007-Arezzo	0,00	0,00	0,00	0,00	0,00	0,00	0,00
008-Ascoli Piceno e Fermo	0,00	0,00	0,00	0,00	0,00	0,00	0,00
010-Asti	0,00	0,00	0,00	0,00	0,00	0,00	0,00
012-Avellino	0,00	0,00	0,00	0,00	0,00	0,00	0,00
014-Bari	0,00	0,00	0,00	0,00	0,00	0,00	0,00
016-Belluno	0,00	0,00	0,00	0,00	0,00	0,00	0,00
017-Benevento	0,00	0,00	0,00	0,00	0,00	0,00	0,00
019-Bergamo	0,00	0,00	0,00	0,00	0,00	0,00	0,00
132-Biella	0,00	0,00	0,00	0,00	0,00	0,00	0,00
020-Bologna	0,00	0,00	0,00	0,00	0,00	0,00	0,00
021-Bolzano	0,00	0,00	0,00	0,00	0,00	0,00	0,00
022-Brescia	0,00	0,00	0,00	0,00	0,00	0,00	0,00
024-Brindisi	0,00	0,00	0,00	0,00	0,00	0,00	0,00
025-Cagliari	0,00	0,00	0,00	0,00	0,00	0,00	0,00
292-Caltanissetta	0,00	0,00	0,00	0,00	0,00	0,00	0,00
027-Campobasso	0,00	0,00	0,00	0,00	0,00	0,00	0,00
028-Caserta	0,00	0,00	0,00	0,00	0,00	0,00	0,00
293-Catania	0,00	0,00	0,00	0,00	0,00	0,00	0,00
030-Catanzaro	0,00	0,00	0,00	0,00	0,00	0,00	0,00
032-Chieti	0,00	0,00	0,00	0,00	0,00	0,00	0,00
033-Como	0,00	0,00	0,00	0,00	0,00	0,00	0,00
034-Cosenza	0,00	0,00	0,00	0,00	0,00	0,00	0,00
035-Cremona	0,00	0,00	0,00	0,00	0,00	0,00	0,00
133-Crotone	0,00	0,00	0,00	0,00	0,00	0,00	0,00
037-Cuneo	0,00	0,00	0,00	0,00	0,00	0,00	0,00
294-Enna	0,00	0,00	0,00	0,00	0,00	0,00	0,00
039-Ferrara	0,00	0,00	0,00	0,00	0,00	0,00	0,00
041-Firenze	0,00	0,00	0,00	0,00	0,00	0,00	0,00
043-Foggia	0,00	0,00	0,00	0,00	0,00	0,00	0,00
045-Forli'-Cesena	0,00	0,00	0,00	0,00	0,00	0,00	0,00
047-Frosinone	0,00	0,00	0,00	0,00	0,00	0,00	0,00
048-Genova	0,00	0,00	0,00	0,00	0,00	0,00	0,00
050-Gorizia	0,00	0,00	0,00	0,00	0,00	0,00	0,00
051-Grosseto	0,00	0,00	0,00	0,00	0,00	0,00	0,00
052-Imperia	0,00	0,00	0,00	0,00	0,00	0,00	0,00
053-Isernia	0,00	0,00	0,00	0,00	0,00	0,00	0,00
054-L' Aquila	0,00	0,00	0,00	0,00	0,00	0,00	0,00
056-La Spezia	0,00	0,00	0,00	0,00	0,00	0,00	0,00
057-Latina	0,00	0,00	0,00	0,00	0,00	0,00	0,00
059-Lecce	0,00	0,00	0,00	0,00	0,00	0,00	0,00
134-Lecco	0,00	0,00	0,00	0,00	0,00	0,00	0,00
061-Livorno	0,00	0,00	0,00	0,00	0,00	0,00	0,00
135-Lodi	0,00	0,00	0,00	0,00	0,00	0,00	0,00
062-Lucca	0,00	0,00	0,00	0,00	0,00	0,00	0,00
063-Macerata	0,00	0,00	0,00	0,00	0,00	0,00	0,00
064-Mantova	0,00	0,00	0,00	0,00	0,00	0,00	0,00
066-Massa Carrara	0,00	0,00	0,00	0,00	0,00	0,00	0,00
067-Matera	0,00	0,00	0,00	0,00	0,00	0,00	0,00

## SEZIONE PRIMA &gt; RISCOSSIONE DA RUOLO - PARTE SECONDA &gt; CONTO DI CASSA

RIFERIMENTI DELL'AMBITO PROVINCIALE	1	2	3	4	5	6	7
	SOMME RIMASTE DA VERSARE A FINE ESERCIZIO PRECEDENTE	IMPOSTA RISCOSSA	AGGIO DI RISCOSSIONE	IVA SU AGGIO	INTERESSI DI MORA RISCOSSI	AGGIO A CARICO CONTRIBUENTE	TOTALE SOMME DA VERSARE (1+2-3-4+5+6)
295-Messina	0,00	0,00	0,00	0,00	0,00	0,00	0,00
068-Milano	0,00	0,00	0,00	0,00	0,00	0,00	0,00
070-Modena	0,00	0,00	0,00	0,00	0,00	0,00	0,00
071-Napoli	0,00	0,00	0,00	0,00	0,00	0,00	0,00
073-Novara	0,00	0,00	0,00	0,00	0,00	0,00	0,00
074-Nuoro	0,00	0,00	0,00	0,00	0,00	0,00	0,00
075-Oristano	0,00	0,00	0,00	0,00	0,00	0,00	0,00
077-Padova	0,00	0,00	0,00	0,00	0,00	0,00	0,00
296-Palermo	0,00	0,00	0,00	0,00	0,00	0,00	0,00
078-Parma	0,00	0,00	0,00	0,00	0,00	0,00	0,00
079-Pavia	0,00	0,00	0,00	0,00	0,00	0,00	0,00
080-Perugia	0,00	0,00	0,00	0,00	0,00	0,00	0,00
082-Pesaro Urbino	0,00	0,00	0,00	0,00	0,00	0,00	0,00
083-Pescara	0,00	0,00	0,00	0,00	0,00	0,00	0,00
085-Piacenza	0,00	0,00	0,00	0,00	0,00	0,00	0,00
087-Pisa	0,00	0,00	0,00	0,00	0,00	0,00	0,00
089-Pistoia	0,00	0,00	0,00	0,00	0,00	0,00	0,00
091-Pordenone	0,00	0,00	0,00	0,00	0,00	0,00	0,00
092-Potenza	0,00	0,00	0,00	0,00	0,00	0,00	0,00
136-Prato	0,00	0,00	0,00	0,00	0,00	0,00	0,00
297-Ragusa	0,00	0,00	0,00	0,00	0,00	0,00	0,00
093-Ravenna	0,00	0,00	0,00	0,00	0,00	0,00	0,00
094-Reggio di Calabria	0,00	0,00	0,00	0,00	0,00	0,00	0,00
095-Reggio nell' Emilia	0,00	0,00	0,00	0,00	0,00	0,00	0,00
005-Regione autonoma Valle d'Aosta	0,00	0,00	0,00	0,00	0,00	0,00	0,00
096-Rieti	0,00	0,00	0,00	0,00	0,00	0,00	0,00
137-Rimini	0,00	0,00	0,00	0,00	0,00	0,00	0,00
097-Roma	0,00	0,00	0,00	0,00	0,00	0,00	0,00
099-Rovigo	0,00	0,00	0,00	0,00	0,00	0,00	0,00
100-Salerno	0,00	0,00	0,00	0,00	0,00	0,00	0,00
102-Sassari	0,00	0,00	0,00	0,00	0,00	0,00	0,00
103-Savona	0,00	0,00	0,00	0,00	0,00	0,00	0,00
104-Siena	0,00	0,00	0,00	0,00	0,00	0,00	0,00
298-Siracusa	0,00	0,00	0,00	0,00	0,00	0,00	0,00
105-Sondrio	0,00	0,00	0,00	0,00	0,00	0,00	0,00
106-Taranto	0,00	0,00	0,00	0,00	0,00	0,00	0,00
108-Teramo	0,00	0,00	0,00	0,00	0,00	0,00	0,00
109-Terni	0,00	0,00	0,00	0,00	0,00	0,00	0,00
110-Torino	0,00	0,00	0,00	0,00	0,00	0,00	0,00
299-Trapani	0,00	0,00	0,00	0,00	0,00	0,00	0,00
112-Trento	0,00	0,00	0,00	0,00	0,00	0,00	0,00
113-Treviso	0,00	0,00	0,00	0,00	0,00	0,00	0,00
114-Trieste	0,00	0,00	0,00	0,00	0,00	0,00	0,00
115-Udine	0,00	0,00	0,00	0,00	0,00	0,00	0,00
117-Varese	0,00	0,00	0,00	0,00	0,00	0,00	0,00
119-Venezia	0,00	0,00	0,00	0,00	0,00	0,00	0,00
138-Verbano Cusio Ossola	0,00	0,00	0,00	0,00	0,00	0,00	0,00
121-Vercelli	0,00	0,00	0,00	0,00	0,00	0,00	0,00
122-Verona	0,00	0,00	0,00	0,00	0,00	0,00	0,00
139-Vibo Valentia	0,00	0,00	0,00	0,00	0,00	0,00	0,00
124-Vicenza	0,00	0,00	0,00	0,00	0,00	0,00	0,00
125-Viterbo	0,00	0,00	0,00	0,00	0,00	0,00	0,00
TOTALE	0,00	0,00	0,00	0,00	0,00	0,00	0,00

ESERCIZIO FINANZIARIO 2023  
 CONTO DI GESTIONE  
 DELLE IMPOSTE E DEI TRIBUTI NON ERARIALI

ENTE DESTINATARIO 17428 - Consorzio di gestione parco storico di Monte Sole

SEZIONE PRIMA > RISCOSSIONE DA RUOLO - PARTE TERZA (A) > RIEPILOGO DEI VERSAMENTI

RIFERIMENTI DELL'AMBITO PROVINCIALE	1	2	3	4	5	6	7
	SOMME A DEBITO/CREDITO A FINE ESERCIZIO PRECEDENTE	SOMME DA VERSARE ESERCIZIO CORRENTE	ANTICIPAZIONI	RECUPERI	NETTO VERSATO	AGGIO A CARICO CONTRIBUENTE	SOMME A DEBITO/CREDITO A FINE ESERCIZIO(*)
291-Agrigento	0,00	0,00	0,00	0,00	0,00	0,00	0,00
001-Alessandria	0,00	0,00	0,00	0,00	0,00	0,00	0,00
003-Ancona	0,00	0,00	0,00	0,00	0,00	0,00	0,00
007-Arezzo	0,00	0,00	0,00	0,00	0,00	0,00	0,00
008-Ascoli Piceno e Fermo	0,00	0,00	0,00	0,00	0,00	0,00	0,00
010-Asti	0,00	0,00	0,00	0,00	0,00	0,00	0,00
012-Avellino	0,00	0,00	0,00	0,00	0,00	0,00	0,00
014-Bari	0,00	0,00	0,00	0,00	0,00	0,00	0,00
016-Belluno	0,00	0,00	0,00	0,00	0,00	0,00	0,00
017-Benevento	0,00	0,00	0,00	0,00	0,00	0,00	0,00
019-Bergamo	0,00	0,00	0,00	0,00	0,00	0,00	0,00
132-Biella	0,00	0,00	0,00	0,00	0,00	0,00	0,00
020-Bologna	0,00	0,00	0,00	0,00	0,00	0,00	0,00
021-Bolzano	0,00	0,00	0,00	0,00	0,00	0,00	0,00
022-Brescia	0,00	0,00	0,00	0,00	0,00	0,00	0,00
024-Brindisi	0,00	0,00	0,00	0,00	0,00	0,00	0,00
025-Cagliari	0,00	0,00	0,00	0,00	0,00	0,00	0,00
292-Caltanissetta	0,00	0,00	0,00	0,00	0,00	0,00	0,00
027-Campobasso	0,00	0,00	0,00	0,00	0,00	0,00	0,00
028-Caserta	0,00	0,00	0,00	0,00	0,00	0,00	0,00
293-Catania	0,00	0,00	0,00	0,00	0,00	0,00	0,00
030-Catanzaro	0,00	0,00	0,00	0,00	0,00	0,00	0,00
032-Chieti	0,00	0,00	0,00	0,00	0,00	0,00	0,00
033-Como	0,00	0,00	0,00	0,00	0,00	0,00	0,00
034-Cosenza	0,00	0,00	0,00	0,00	0,00	0,00	0,00
035-Cremona	0,00	0,00	0,00	0,00	0,00	0,00	0,00
133-Crotone	0,00	0,00	0,00	0,00	0,00	0,00	0,00
037-Cuneo	0,00	0,00	0,00	0,00	0,00	0,00	0,00
294-Enna	0,00	0,00	0,00	0,00	0,00	0,00	0,00
039-Ferrara	0,00	0,00	0,00	0,00	0,00	0,00	0,00
041-Firenze	0,00	0,00	0,00	0,00	0,00	0,00	0,00
043-Foggia	0,00	0,00	0,00	0,00	0,00	0,00	0,00
045-Forli'-Cesena	0,00	0,00	0,00	0,00	0,00	0,00	0,00
047-Frosinone	0,00	0,00	0,00	0,00	0,00	0,00	0,00
048-Genova	0,00	0,00	0,00	0,00	0,00	0,00	0,00
050-Gorizia	0,00	0,00	0,00	0,00	0,00	0,00	0,00
051-Grosseto	0,00	0,00	0,00	0,00	0,00	0,00	0,00
052-Imperia	0,00	0,00	0,00	0,00	0,00	0,00	0,00
053-Isernia	0,00	0,00	0,00	0,00	0,00	0,00	0,00
054-L' Aquila	0,00	0,00	0,00	0,00	0,00	0,00	0,00
056-La Spezia	0,00	0,00	0,00	0,00	0,00	0,00	0,00
057-Latina	0,00	0,00	0,00	0,00	0,00	0,00	0,00
059-Lecce	0,00	0,00	0,00	0,00	0,00	0,00	0,00
134-Lecco	0,00	0,00	0,00	0,00	0,00	0,00	0,00
061-Livorno	0,00	0,00	0,00	0,00	0,00	0,00	0,00
135-Lodi	0,00	0,00	0,00	0,00	0,00	0,00	0,00
062-Lucca	0,00	0,00	0,00	0,00	0,00	0,00	0,00
063-Macerata	0,00	0,00	0,00	0,00	0,00	0,00	0,00
064-Mantova	0,00	0,00	0,00	0,00	0,00	0,00	0,00
066-Massa Carrara	0,00	0,00	0,00	0,00	0,00	0,00	0,00
067-Matera	0,00	0,00	0,00	0,00	0,00	0,00	0,00

RIFERIMENTI DELL'AMBITO PROVINCIALE	1	2	3	4	5	6	7
	SOMME A DEBITO/CREDITO A FINE ESERCIZIO PRECEDENTE	SOMME DA VERSARE ESERCIZIO CORRENTE	ANTICIPAZIONI	RECUPERI	NETTO VERSATO	AGGIO A CARICO CONTRIBUENTE	SOMME A DEBITO/CREDITO A FINE ESERCIZIO(*)
295-Messina	0,00	0,00	0,00	0,00	0,00	0,00	0,00
068-Milano	0,00	0,00	0,00	0,00	0,00	0,00	0,00
070-Modena	0,00	0,00	0,00	0,00	0,00	0,00	0,00
071-Napoli	0,00	0,00	0,00	0,00	0,00	0,00	0,00
073-Novara	0,00	0,00	0,00	0,00	0,00	0,00	0,00
074-Nuoro	0,00	0,00	0,00	0,00	0,00	0,00	0,00
075-Oristano	0,00	0,00	0,00	0,00	0,00	0,00	0,00
077-Padova	0,00	0,00	0,00	0,00	0,00	0,00	0,00
296-Palermo	0,00	0,00	0,00	0,00	0,00	0,00	0,00
078-Parma	0,00	0,00	0,00	0,00	0,00	0,00	0,00
079-Pavia	0,00	0,00	0,00	0,00	0,00	0,00	0,00
080-Perugia	0,00	0,00	0,00	0,00	0,00	0,00	0,00
082-Pesaro Urbino	0,00	0,00	0,00	0,00	0,00	0,00	0,00
083-Pescara	0,00	0,00	0,00	0,00	0,00	0,00	0,00
085-Piacenza	0,00	0,00	0,00	0,00	0,00	0,00	0,00
087-Pisa	0,00	0,00	0,00	0,00	0,00	0,00	0,00
089-Pistoia	0,00	0,00	0,00	0,00	0,00	0,00	0,00
091-Pordenone	0,00	0,00	0,00	0,00	0,00	0,00	0,00
092-Potenza	0,00	0,00	0,00	0,00	0,00	0,00	0,00
136-Prato	0,00	0,00	0,00	0,00	0,00	0,00	0,00
297-Ragusa	0,00	0,00	0,00	0,00	0,00	0,00	0,00
093-Ravenna	0,00	0,00	0,00	0,00	0,00	0,00	0,00
094-Reggio di Calabria	0,00	0,00	0,00	0,00	0,00	0,00	0,00
095-Reggio nell' Emilia	0,00	0,00	0,00	0,00	0,00	0,00	0,00
005-Regione autonoma Valle d'Aosta	0,00	0,00	0,00	0,00	0,00	0,00	0,00
096-Rieti	0,00	0,00	0,00	0,00	0,00	0,00	0,00
137-Rimini	0,00	0,00	0,00	0,00	0,00	0,00	0,00
097-Roma	0,00	0,00	0,00	0,00	0,00	0,00	0,00
099-Rovigo	0,00	0,00	0,00	0,00	0,00	0,00	0,00
100-Salerno	0,00	0,00	0,00	0,00	0,00	0,00	0,00
102-Sassari	0,00	0,00	0,00	0,00	0,00	0,00	0,00
103-Savona	0,00	0,00	0,00	0,00	0,00	0,00	0,00
104-Siena	0,00	0,00	0,00	0,00	0,00	0,00	0,00
298-Siracusa	0,00	0,00	0,00	0,00	0,00	0,00	0,00
105-Sondrio	0,00	0,00	0,00	0,00	0,00	0,00	0,00
106-Taranto	0,00	0,00	0,00	0,00	0,00	0,00	0,00
108-Teramo	0,00	0,00	0,00	0,00	0,00	0,00	0,00
109-Terni	0,00	0,00	0,00	0,00	0,00	0,00	0,00
110-Torino	0,00	0,00	0,00	0,00	0,00	0,00	0,00
299-Trapani	0,00	0,00	0,00	0,00	0,00	0,00	0,00
112-Trento	0,00	0,00	0,00	0,00	0,00	0,00	0,00
113-Treviso	0,00	0,00	0,00	0,00	0,00	0,00	0,00
114-Trieste	0,00	0,00	0,00	0,00	0,00	0,00	0,00
115-Udine	0,00	0,00	0,00	0,00	0,00	0,00	0,00
117-Varese	0,00	0,00	0,00	0,00	0,00	0,00	0,00
119-Venezia	0,00	0,00	0,00	0,00	0,00	0,00	0,00
138-Verbano Cusio Ossola	0,00	0,00	0,00	0,00	0,00	0,00	0,00
121-Vercelli	0,00	0,00	0,00	0,00	0,00	0,00	0,00
122-Verona	0,00	0,00	0,00	0,00	0,00	0,00	0,00
139-Vibo Valentia	0,00	0,00	0,00	0,00	0,00	0,00	0,00
124-Vicenza	0,00	0,00	0,00	0,00	0,00	0,00	0,00
125-Viterbo	0,00	0,00	0,00	0,00	0,00	0,00	0,00
TOTALE	0,00	0,00	0,00	0,00	0,00	0,00	0,00

(\*) AL NETTO DI EVENTUALI TRATTENUTE PER ANTICIPAZIONI EFFETTUATE A FAVORE O PER CONTO DELL'ENTE

ESERCIZIO FINANZIARIO 2023  
 CONTO DI GESTIONE  
 DELLE IMPOSTE E DEI TRIBUTI NON ERARIALI

ENTE DESTINATARIO 17428 - Consorzio di gestione parco storico di Monte Sole

SEZIONE PRIMA > RISCOSSIONE DA RUOLO - PARTE TERZA (B) > DETTAGLIO VERSAMENTI

R I F E R I M E N T I   D E L L ' A M B I T O   P R O V I N C I A L E	1	2	3
	DATA	IMPORTO VERSATO	NUMERO QUIETANZA
291-Agrigento		0,00	
001-Alessandria		0,00	
003-Ancona		0,00	
007-Arezzo		0,00	
008-Ascoli Piceno e Fermo		0,00	
010-Asti		0,00	
012-Avellino		0,00	
014-Bari		0,00	
016-Belluno		0,00	
017-Benevento		0,00	
019-Bergamo		0,00	
132-Biella		0,00	
020-Bologna		0,00	
021-Bolzano		0,00	
022-Brescia		0,00	
024-Brindisi		0,00	
025-Cagliari		0,00	
292-Caltanissetta		0,00	
027-Campobasso		0,00	
028-Caserta		0,00	
293-Catania		0,00	
030-Catanzaro		0,00	
032-Chieti		0,00	
033-Como		0,00	
034-Cosenza		0,00	
035-Cremona		0,00	
133-Crotone		0,00	
037-Cuneo		0,00	
294-Enna		0,00	
039-Ferrara		0,00	
041-Firenze		0,00	
043-Foggia		0,00	
045-Forli' -Cesena		0,00	
047-Frosinone		0,00	
048-Genova		0,00	
050-Gorizia		0,00	
051-Grosseto		0,00	
052-Imperia		0,00	
053-Isernia		0,00	
054-L' Aquila		0,00	
056-La Spezia		0,00	
057-Latina		0,00	
059-Lecce		0,00	
134-Lecco		0,00	
061-Livorno		0,00	
135-Lodi		0,00	
062-Lucca		0,00	
063-Macerata		0,00	
064-Mantova		0,00	
066-Massa Carrara		0,00	
067-Matera		0,00	
295-Messina		0,00	
068-Milano		0,00	



## SEZIONE PRIMA &gt; RISCOSSIONE DA RUOLO - PARTE TERZA (B) &gt; DETTAGLIO VERSAMENTI

RIFERIMENTI DELL'AMBITO PROVINCIALE	1	2	3
	DATA	IMPORTO VERSATO	NUMERO QUIETANZA
070-Modena		0,00	
071-Napoli		0,00	
073-Novara		0,00	
074-Nuoro		0,00	
075-Oristano		0,00	
077-Padova		0,00	
296-Palermo		0,00	
078-Parma		0,00	
079-Pavia		0,00	
080-Perugia		0,00	
082-Pesaro Urbino		0,00	
083-Pescara		0,00	
085-Piacenza		0,00	
087-Pisa		0,00	
089-Pistoia		0,00	
091-Pordenone		0,00	
092-Potenza		0,00	
136-Prato		0,00	
297-Ragusa		0,00	
093-Ravenna		0,00	
094-Reggio di Calabria		0,00	
095-Reggio nell' Emilia		0,00	
005-Regione autonoma Valle d'Aosta		0,00	
096-Rieti		0,00	
137-Rimini		0,00	
097-Roma		0,00	
099-Rovigo		0,00	
100-Salerno		0,00	
102-Sassari		0,00	
103-Savona		0,00	
104-Siena		0,00	
298-Siracusa		0,00	
105-Sondrio		0,00	
106-Taranto		0,00	
108-Teramo		0,00	
109-Terni		0,00	
110-Torino		0,00	
299-Trapani		0,00	
112-Trento		0,00	
113-Treviso		0,00	
114-Trieste		0,00	
115-Udine		0,00	
117-Varese		0,00	
119-Venezia		0,00	
138-Verbano Cusio Ossola		0,00	
121-Vercelli		0,00	
122-Verona		0,00	
139-Vibo Valentia		0,00	
124-Vicenza		0,00	
125-Viterbo		0,00	
TOTALE		0,00	

SI DICHIARA CHE I RISULTATI DEL PRESENTE CONTO RIEPILOGANO LE RISULTANZE DEI SINGOLI SOTTOCONTI ALLEGATI E CONCORDANO PIENAMENTE CON LE SCRITTURE CONTABILI.

Roma, LI' \_\_\_\_\_

Direzione Servizi Contribuenti e Enti  
Settore Amministrazione e Servizi agli Enti  
Il Responsabile

MASTROMINICO MANLIO

Autorizzo  
02 02 2024

PER L'ENTE DESTINATARIO

\_\_\_\_\_, LI' \_\_\_\_\_



**Ente di Gestione per  
i Parchi e la Biodiversità  
Emilia Orientale**

**ENTE DI GESTIONE PER I PARCHI E LA BIODIVERSITA'  
EMILIA ORIENTALE**

Sede legale: P.zza XX Settembre, 1 - 40043 - Marzabotto (BO)

---

Letto, approvato e sottoscritto.

IL PRESIDENTE

Sandro Ceccoli

IL DIRETTORE

Dott. Massimo Rossi

*Documento prodotto in originale informatico e firmato digitalmente ai sensi dell'art. 20 del "Codice dell'amministrazione digitale" (D.Leg.vo 82/2005).*



**Ente di Gestione per  
i Parchi e la Biodiversità  
Emilia Orientale**

***DELIBERAZIONE DI COMITATO ESECUTIVO***

Delibera nr. **33**      Data Delibera **29/04/2024**

**OGGETTO**

**Approvazione del Rendiconto della gestione anno 2023**

*PARERI DI CUI ALL' ART. 49, COMMA 1 D.Lgs. 267/2000*

IL RESPONSABILE  
DEL SETTORE  
INTERESSATO

Per quanto concerne la REGOLARITA' TECNICA esprime parere :

**FAVOREVOLE**

Data 23/04/2024

IL RESPONSABILE

*Raffaella Bernardi*

IL RESPONSABILE  
DEL SERVIZIO  
ECONOMICO  
FINANZIARIO

Per quanto concerne la REGOLARITA' CONTABILE esprime parere :

**FAVOREVOLE**

Data 23/04/2024

IL RESPONSABILE SERVIZI FINANZIARI

*Raffaella Bernardi*

*Originale informatico firmato digitalmente sulla proposta, ai sensi dell'art. 20 del "Codice dell'amministrazione digitale" (D.Leg.vo 82/2005).*